



mpc
METODICKO-PEDAGOGICKÉ CENTRUM

**VZDELÁVANÍM
PEDAGOGICKÝCH ZAMESTNANCOV
K INKLÚZII MARGINALIZOVANÝCH
RÓMSKYCH KOMUNÍT**



Moderné vzdelávanie pre vedomostnú spoločnosť / Projekt je spolufinancovaný zo zdrojov EÚ

Kód ITMS: 26130130051

číslo zmluvy: OPV/24/2011

Metodicko – pedagogické centrum

Národný projekt

**VZDELÁVANÍM PEDAGOGICKÝCH ZAMESTNANCOV
K INKLÚZII MARGINALIZOVANÝCH RÓMSKYCH KOMUNÍT**

Mgr. Zuzana Pravlíková

ŠKOLA

<2014>

Vydavateľ: Metodicko-pedagogické centrum,
Ševčenkova 11, 850 01
Bratislava

Autor UZ: <Mgr. Zuzana Pravlíková>
Kontakt na autora UZ: <Základná škola č. 44, 05363
Chrašť nad Hornádom,
pralinka24@gmail.com>

Názov: <Škola>
Rok vytvorenia: <2014>
**Oponentský posudok
vypracoval:** PaedDr. Jana Köryová

ISBN 978-80-8052-991-8

Tento učebný zdroj bol vytvorený z prostriedkov projektu Vzdelávaním pedagogických zamestnancov k inklúzii marginalizovaných rómskych komunit. Projekt je spolufinancovaný zo zdrojov Európskej únie.

Text neprešiel štylistickou ani grafickou úpravou.

Obsah:

1 Do školy	4
Zdroje a použitá literatúra	15

1 Do školy

Ludmila Podjavorinská

*Zhora a či oddolá
prišiel rozkaz do dvora,
či sa páči, či sa nie,
že sa začne učenie:
Zavčas rána, za zory,
všetky deti do školy!*

*Bol to, ľudia, bol to zhon,
len to dali na bubon!
Čo len zdravé nôžky malo,
do školy sa všetko bralo,
všetko chcelo do školy,
žeby hlúpi neboli.
A mamičky, ako znali,
detičky si pristrájali:
kravička si teliatko
učesala, dieťaťatko,
prasiatko sa umývalo,
žriebätko sa učesalo,
len kozička rohatá,
že pôjde i strapatá.*

*A tak išli, pár a pár,
pod pazuchou šlabikár:
zajačik s prasiatkom,
teliatko s žriebätkom,
ovečka s kozičkou
a psíček s mačičkou.
S nimi vážny ako nik
malý šedý somárik.*

*Do školy keď prišli, pane,
všetko bolo nachystané.
Straka, rapotačka veľká,
bola pani učiteľka.
Hneď ich v svojej добрote
usádzala po plote.*

*Ale žiaci, neboráci,
neboli ver žiadny vtáci:
ako boli všetci v rade,
popadali dolu z plota
a našli sa na hromade -
a bol z toho napokon
iba veľký smiech a zhon.*

*A keď ticho nastalo,
učenie sa začalo:
Pani straka rapotala,
„a-b-c-d“ predriekala,
abecedu, ba i krát,
predriekala na stokrát.
Ale chyba – chyba lávky:
Žiaci mali tvrdé hlávky,
nechápali, čo to, čo je,
každé húdlo iba svoje:
Teliatko „mú“ a „hú-hú-hú“,
ovečka „bé“,
kozička „mé“,
mačička „miav-miav-miav“
a psíček „hav-hav-hav“,
koníček „hi-hi-hi“,
somárik „iá-iá-iá-iá...“.
Zajačik ten sa len díval,
smial sa a chvostíkom kýval.*

*Ale straka, neprestala:
rapotala, rapotala,
„a-b-c-d“ ba i „krát“
predriekla im tisíckrát.
Učila ich bez prestávky,
ale tvrdé mali hlávky.*





*Každé iba po svojom
odriekalo s pokojom:*

*Kozička „mé“,
ovečka „bé“,*

*teliatko „mú“ a „hú-hú-hú“,
mačička „miav“,
a psíček „hav“,
koniček „hi-hi-hi“,
prasiatko „kvik-kvik-kvik“
a malý somárík ako nik:
„I-á-i-á-i-á...“.*

(Z knihy Do školy, str. 9 – 13)


1. Zakrúžkuj zvieratká, ktoré sa chystali do školy.



2. Napíš kto učil zvieratká.

S					
---	--	--	--	--	--

3. Pospájaj body a vymaľuj, pomôž si obrázkom v ľavom dolnom rohu.



4. Spoj obrázok zvieratka so zvukom, ktorý vydáva.



kvik - kvik




mé - mé



hav - hav




mú - mú




bé - bé



hi - hi




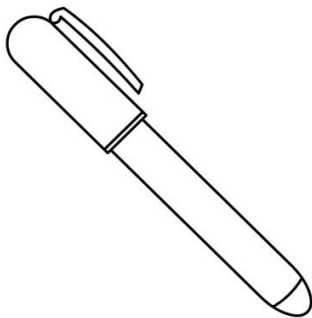




iá - iá



miav - miav

5. Motivácia: „Deti tak ako zvieratká, tak aj vy chodíte do školy, skúste vymaľovať školské potreby, ktoré používate.“



6. Vymenuj a napíš čo všetko sa nachádza vo vašej triede.

.....

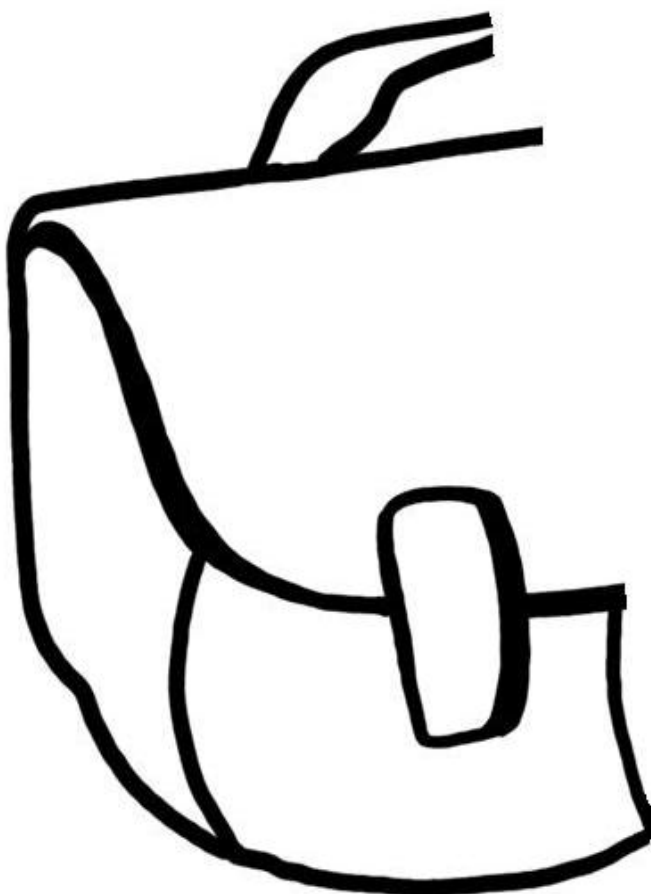
.....

.....

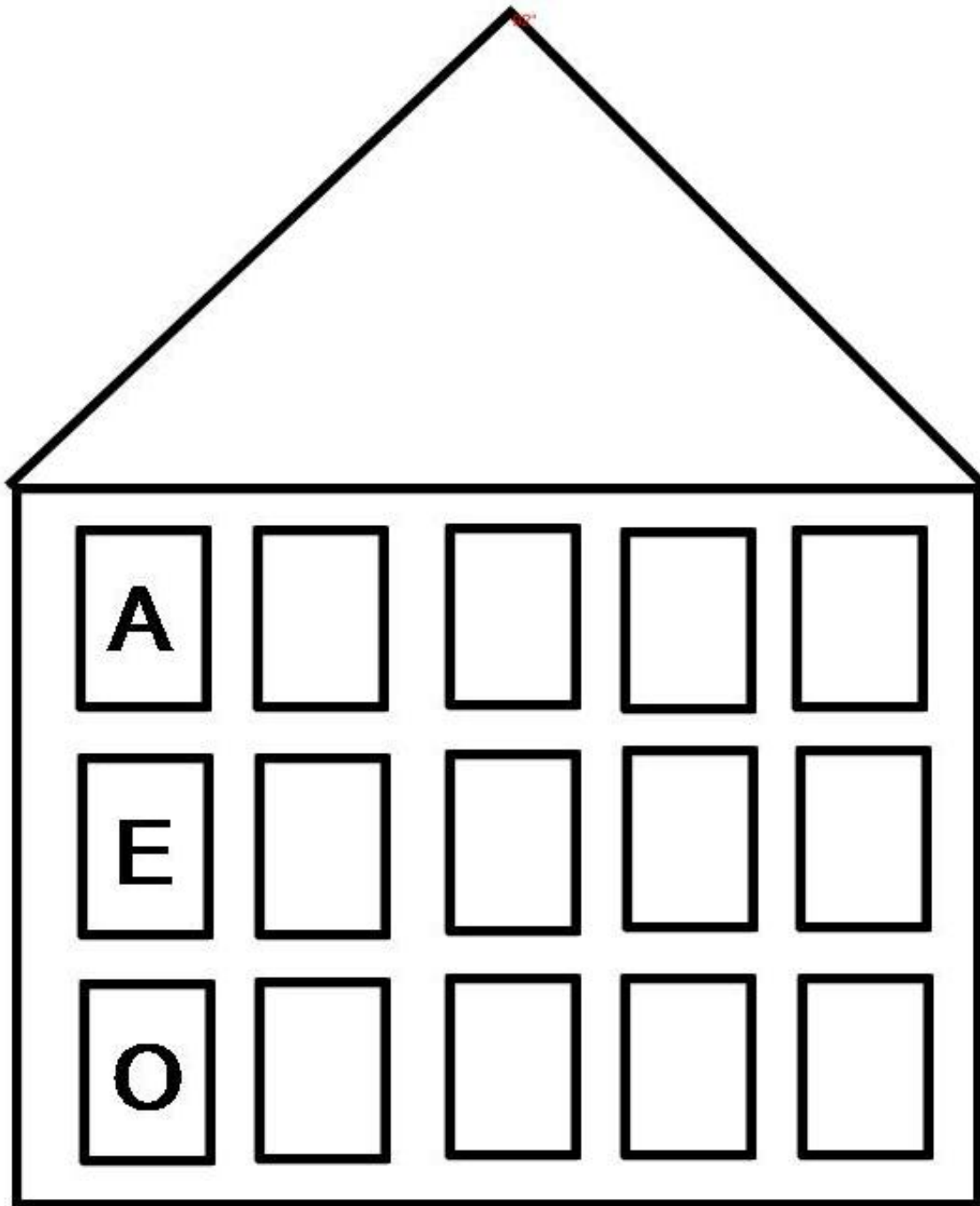
.....

7. Uhádni a napíš čo je na obrázku, obrázok dokresli.

A



8. Vpisuj do okienok písmená, ktoré sú vždy na začiatku, do celého riadku, strechu si môžeš vyfarbiť. Odpíš slovo, ktoré vidíš v dolnej časti pracovného listu.



ŠKOLA

9. Vymaľuj okienka s miestnosťami, ktoré sa nachádzajú v škole.

Kabinet

Papierníctvo

Trieda

Kvetinárstvo

Počítačová učebňa

Školská jedáleň

Hračkárstvo

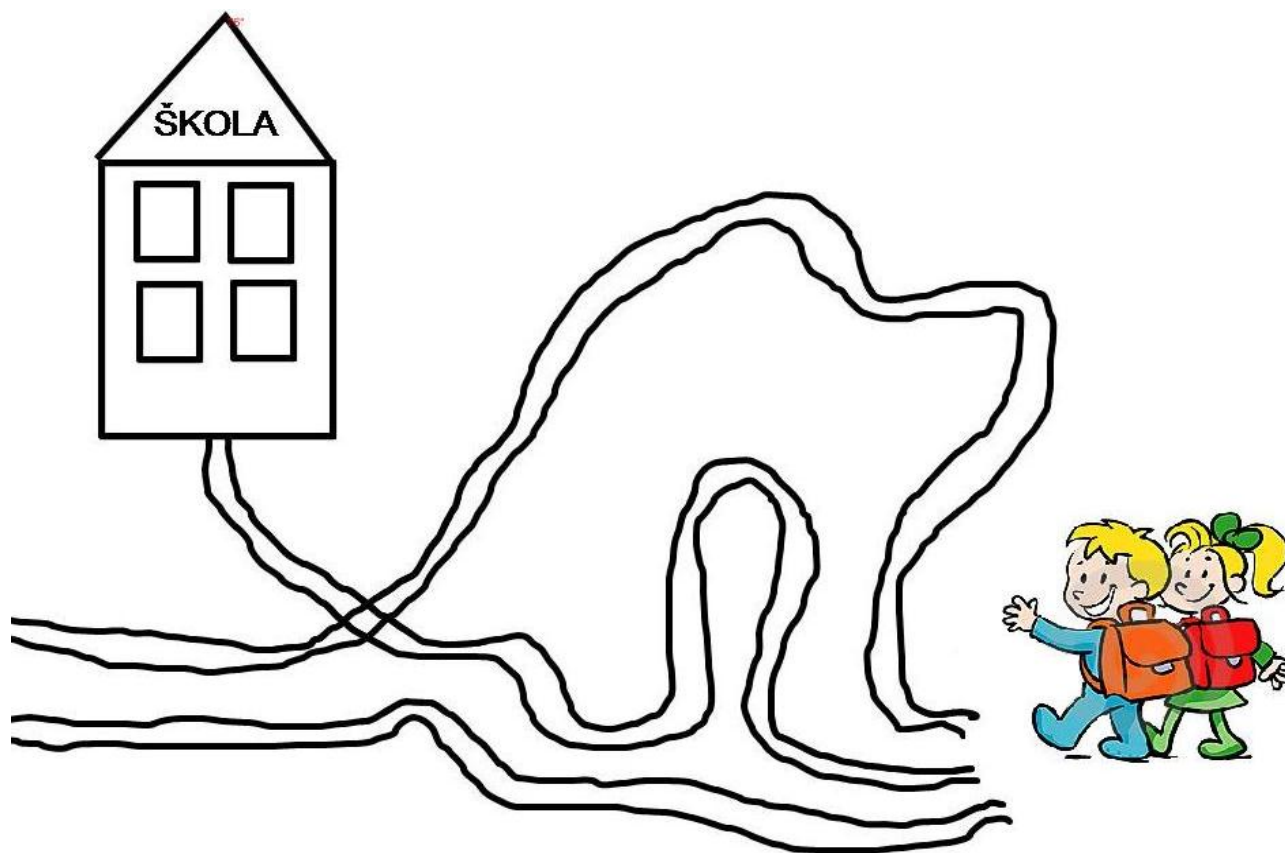
Zborovňa

Obuv


10. Zakrúžkuj v texte červenou farbou všetky písmená A, zelenou farbou všetky písmená E.

Bol to, ľudia, bol to zhon,
len to dali na bubon!
Čo len zdravé nôžky malo,
do školy sa všetko bralo,
všetko chcelo do školy,
žeby hlúpi neboli.
A mamičky, ako znali,
detičky si pristrájali:
kravička si teliatko
učesala, dieťaťatko,
prasiatko sa umývalo,
žriebätko sa učesalo,
len kozička rohatá,
že pôjde i strapatá.

11. Hľadaj správnu cestičku žiakov do školy, vymaľuj ju.



12. Nakresli školu, do ktorej chodíš ty.



13. Vymysli a napíš rôzne slová na každé písmeno, do celého riadku.

Š



K

O


L

A



14. Nájdi päť rozdielov a farebne ich dokresli.



15. Poskladaj obrázok dievčaťa a chlapca, ktorí idú do školy.



16. Napíš do malej bublinky svoje meno a do veľkej bubliny seba, ako ideš ráno do školy.



Zdroje a použitá literatúra

PODJAVORINSKÁ, Ľ. 1978. *Do školy*. Bratislava: Mladé letá, 1978. 33 s. Druhé vydanie.

Obrázok Aktovka. 2014. [cit. 2014.03.25.] Dostupné na internete:

<http://wiki.rvp.cz/Kabinet/0.0.0.Kliparty/P%C5%99edm%C4%9Bty/%C5%A0kola>

Obrázok Škola. 2014. [cit. 2014.03.25.] Dostupné na internete:

https://www.google.sk/search?hl=sk&site=img&tbm=isch&source=hp&biw=1440&bih=809&q=chlapec+a+diev%C4%8Da&oq=chlapec+a+d&gs_l=img.1.0.0i5j0i24i3.1209.4314.0.6191.11.10.0.1.1.0.11.5.977.6j4.10.0....0...1ac.1.37.img..0.11.983.g-UVZAvKQPw#hl=sk&q=skola&tbm=isch&facrc=&imgdii=&imgrc=oTS2VXQv2rm49M%253A%3BygnofMNEgzhjCM%3Bhttp%253A%252F%252Fwww.globalni-cteni.cz%252Fproject%252Fimages%252Fverejne%252Fskola_hracky%252Fskola_text.jpg%3Bhttp%253A%252F%252Fwww.globalni-cteni.cz%252Fclanek%252Fskola-hracky%252F%3B270%3B350