



mpc
METODICKO-PEDAGOGICKÉ CENTRUM

M VZDELÁVANÍM
PEDAGOGICKÝCH ZAMESTNANCOV
K INKLÚZII MARGINALIZOVANÝCH
RÓMSKÝCH KOMUNIT



Moderné vzdelávanie pre vedomostnú spoločnosť / Projekt je spolufinancovaný zo zdrojov EÚ

Kód ITMS: 26130130051

číslo zmluvy: OPV/24/2011

Metodicko – pedagogické centrum

Národný projekt

**VZDELÁVANÍM PEDAGOGICKÝCH ZAMESTNANCOV
K INKLÚZII MARGINALIZOVANÝCH RÓMSKÝCH KOMUNIT**

**Mgr. Viera Zozomová
Angličtina hrou**

2. časť

Vydavateľ: Metodicko-pedagogické centrum, Ševčenkova 11, 850 01
Bratislava

Autor UZ: **Mgr. Viera Zozomová**

Kontakt na autora UZ: ZŠ s MŠ Nižná Polianka
zozomova@centrum.sk

Názov: Angličtina hrou 2. časť

Rok vytvorenia: 2014

Oponentský posudok vypracoval: Ing. Valéria Hudáková

ISBN 978-80-565-0467-3

Tento učebný zdroj bol vytvorený z prostriedkov projektu Vzdelávaním pedagogických zamestnancov k inklúzii marginalizovaných rómskych komunít. Projekt je spolufinancovaný zo zdrojov Európskej únie.

Text neprešiel štylistickou ani grafickou úpravou.

Obsah:

Úvod	4
1. Oblečenie – Clothes	5
2. Farby – Colours	10
3. Čísla – Numbers	14
4. Dni, mesiace, ročné obdobia – Days, months, seasons	19
5. Literatúra.....	23









Úvod

V primárnom vzdelávaní musí učiteľ poznať a rešpektovať špecifiká tohto vekového obdobia a vývinovo - psychologické osobitosti dieťaťa. V prvom rade však musí rozumieť deťom, vedieť s nimi pracovať, vedieť ich motivovať, povzbudzovať a vytvárať pozitívnu atmosféru na každej vyučovacej hodine. Deti na prvom stupni základných škôl potrebujú názorné vyučovanie, pri ktorom môžu vnímať nové poznatky všetkými zmyslovými orgánmi, môžu myslieť, objavovať, tvoriť a nie iba pasívne a nezaujímavo prijímať vedomosti cez dril, či písanie slovíčok.

Táto práca ponúka niekoľko pracovných listov pre žiakov záujmového krúžku Angličtina hrou na prvom stupni ZŠ, pomocou ktorých žiaci zábavnou formou precvičujú a upevňujú učivo anglického jazyka preberané na vyučovacích hodinách. Pracovné listy sú zamerané na osvojovanie slovnej zásoby a precvičovanie gramatických javov s využitím názornosti, ktorá napomáha utváraniu konkrétnych predstáv a následnému upevňovaniu vedomostí a zručností. Žiaci získavajú nové poznatky prirodzenou, nenásilnou formou a tým si osvojujú, rozvíjajú, obohacujú slovnú zásobu.

1. Oblečenie - Clothes

➤ Find the words

	a	b	x	d	r	e	s	s	f	t	
	h	t	r	o	u	s	e	r	s	l	
	d	e	a	s	h	i	r	t	p	y	
	g	r	b	o	o	t	s	i	n	t	
	t	j	a	c	k	e	t	a	o	x	
	r	u	s	f	h	a	t	j	a	k	
	z	u	m	b	r	e	l	l	a	t	
	p	o	v	e	s	h	o	e	s	t	
											
											
											

Obrázok 11

dress trousers boot shirt jacket hat umbrella shoes

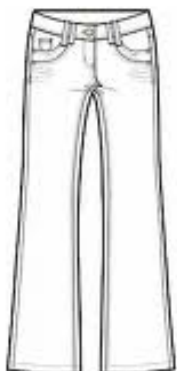
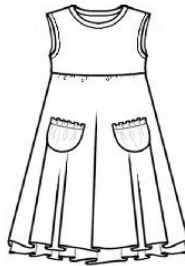
Write the words:



Circle clothes:




shirt shoulder hat snake blue mouth one girrafe arm
skirt green jumper desk chair window shoes nose
trousers coat mouse two red knee apple clock table
ten hair eleven cat dog hand white eye bird leg
window nose T-shirt eight head jeans door three yellow
book six chicken socks dress happy doll lion
seven sad ear hippo pink four monkey five cap

Write words and colour:

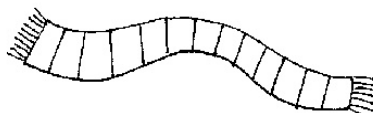
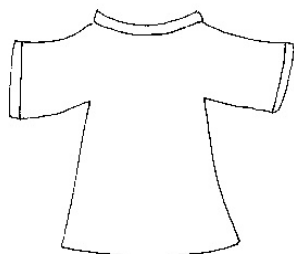


Vyfarbi podl'a zadania:


My trousers are blue, my socks are yellow,
my jumper is green and my hat is purple and pink.




My gloves are purple, my T-shirt is yellow,
my shorts are grey and my scarf is orange and red.




Nakresli:



a pink T-shirt



a brown skirt



a red jumper

What are they wearing?

Peter Mary Sue Tom Chris Alice Susan John



Peter is wearing a green T-shirt, blue trousers and brown shoes.

Mary is wearing a green T-shirt, white trousers and black shoes.

Sue is wearing

Tom is wearing

Chris is wearing

Alice is wearing

Susan is wearing

John is wearing

What are you wearing?



Nakresli seba a napíš, čo máš oblečené.

I am wearing

.....

.....

.....

Napiš názvy oblečenia

1								
2								
3								
4								
5								
6								
7								
8								
9								
10								



Doplň vety

..... is wearing a black skirt.

Maya is wearing a purple

Alicia isa scarf.

Olivia is wearing jeans.

Maya is wearing brown

..... is wearing a pink blouse.

Alicia is wearing a grey

Olivia is a brown



Alicia



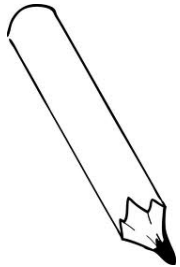
Maya



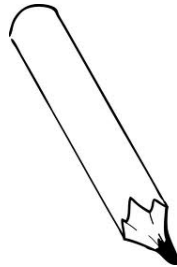
Olivia

2. Farby - Colours

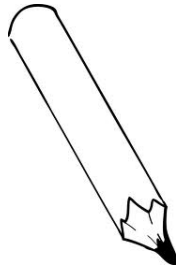
Colour the crayons



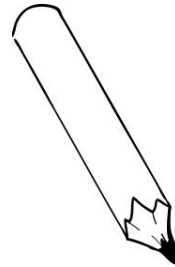
RED



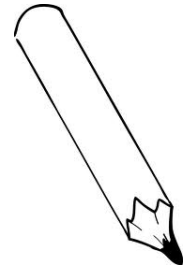
GREEN



YELLOW




BLUE



ORANGE

Match and colour

The frog is GREEN.



The cloud is BLUE.



The apple is RED.




The orange is ORANGE.



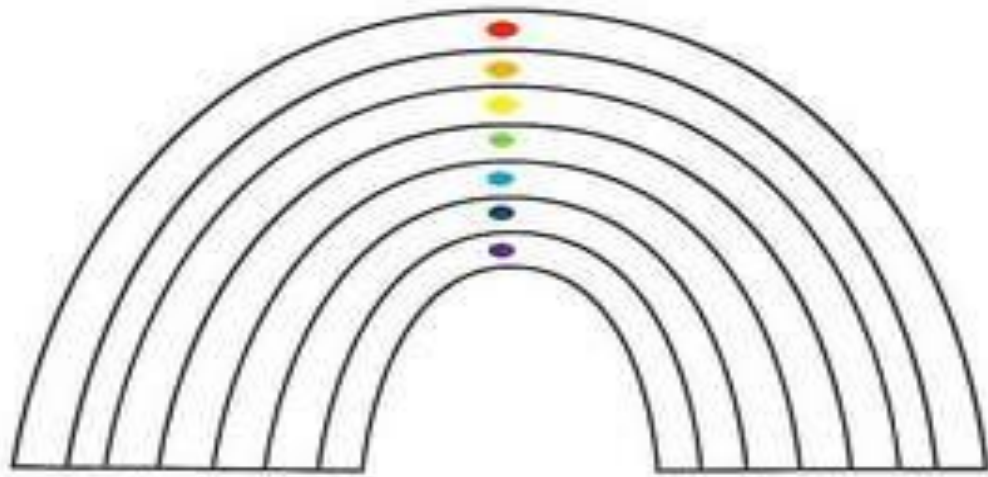
The sun is YELLOW.

Colour this picture



1. Red 2. Yellow 3. Light Green 4. Dark Green 5. Blue 6. Purple

Colour the rainbow, the sun and the cloud



Write name of colour

black	pink	brown	orange	blue
white	yellow	green	red	purple



.....



.....



.....



.....



.....



.....



.....



.....



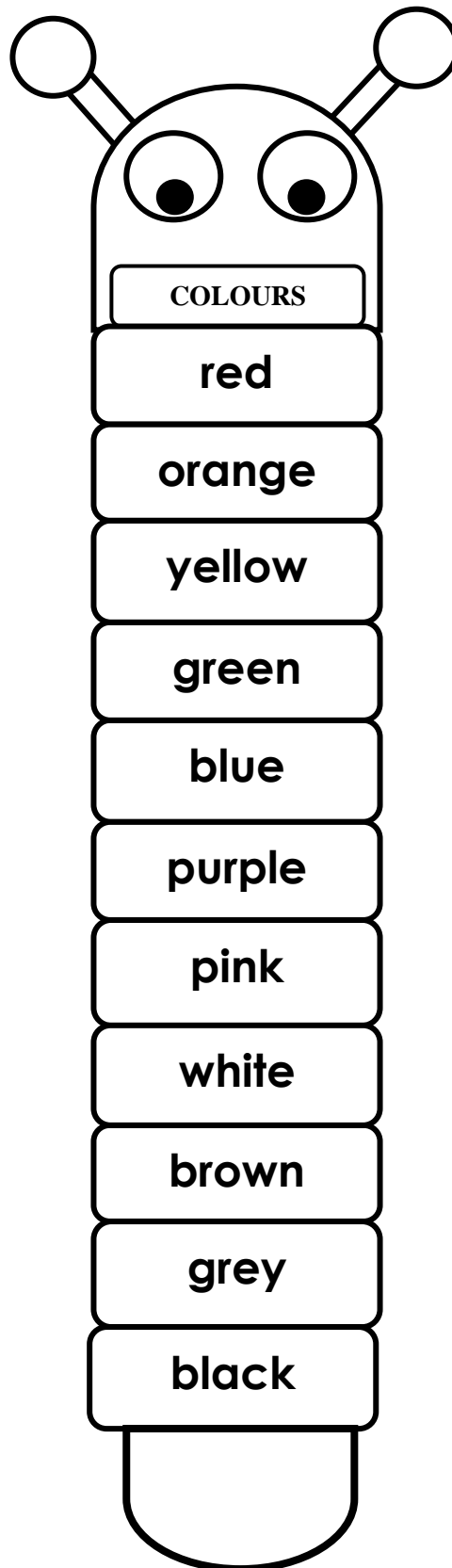
.....



.....

My super bookmarks













Vyrob si veselé záložky do knihy




3. Číslo - Numbers



Vypočítaj. Výsledok zapíš slovom po anglicky

	+		=	
	:		=	
	x		=	
	-		=	
	+		=	
	-		=	

Doplň vety a vyfarbi obrázky:



There are green apples.



There are.....pink and yellow lollipops.



There isblue fish.



There arered flowers.



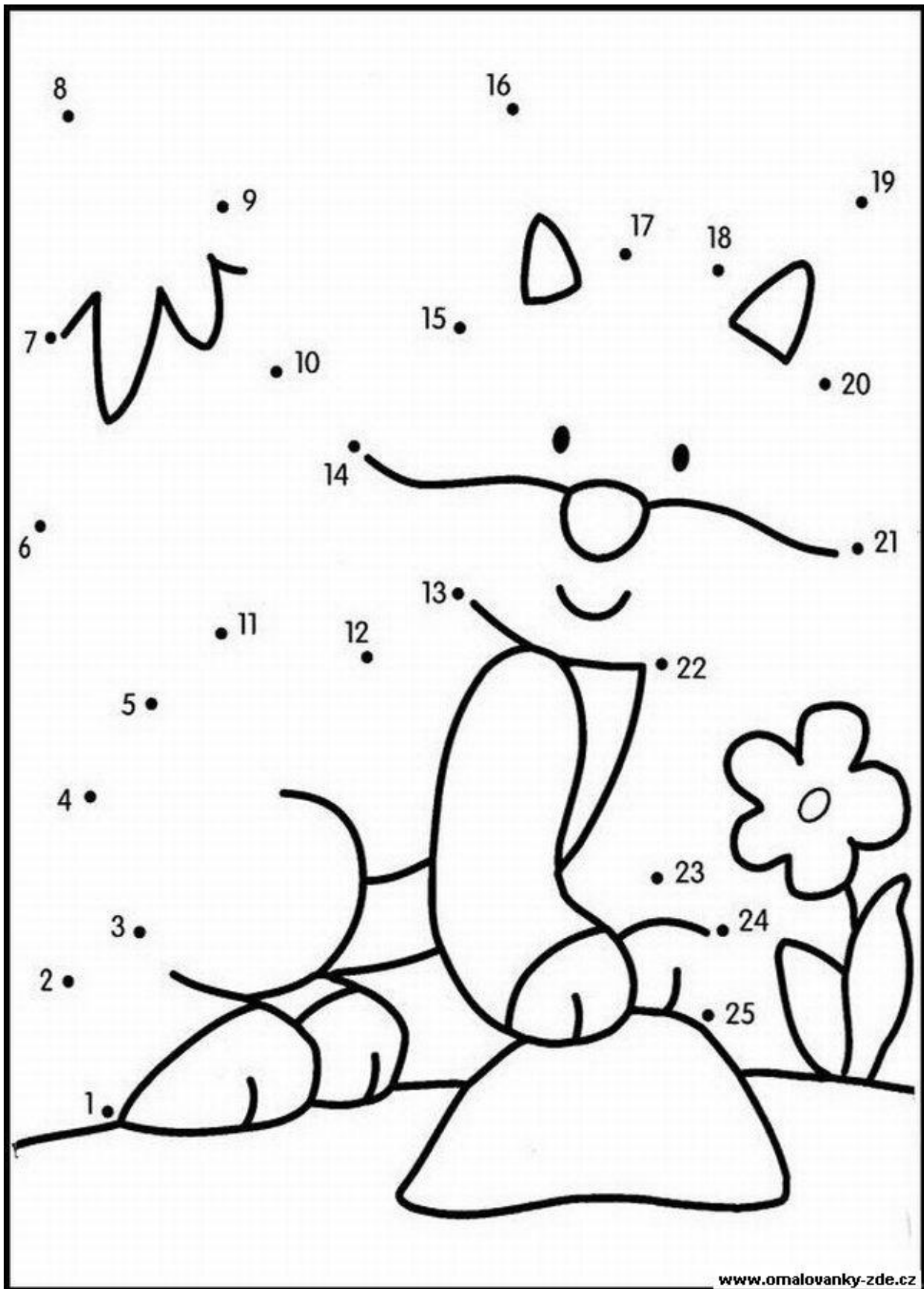
There are yellow lemons.



There is orange ice-cream.



Pospájaj čísla **from one (1) to twenty-five (25)**
Pri kreslení počítaj po anglicky. Koľko čísel už vieš?













www.omalovanky-zde.cz





ENO 1 _____	WOT 2 _____	EEHRT 3 _____	UOFR 4 _____
EVIF 5 _____	XIS 6 _____	SEVNE 7 _____	GIHTE 8 _____
INEN 9 _____	ENT 10 _____	NELEEV 11 _____	WTELVE 12 _____
HTIRTEEN 13 _____	OURFTEEN 14 _____	TEENFIF 15 _____	EXTIENS 16 _____
EVENTEENS 17 _____	IGHETEEN 18 _____	NENITEEN 19 _____	TEWNTY 20 _____




1 ONE	2 TWO	3 THREE	4 FOUR
5 FIVE	6 SIX	7 SEVEN	8 EIGHT
9 NINE	10 TEN	11 ELEVEN	12 TWELVE
13 THIRTEEN	14 FOURTTEN	15 FIFTEEN	16 SIXTEEN
17 SEVENTEEN	18 EIGHTEEN	19 NINETEEN	20 TWENTY




Napiš chýbajúce číslanky

one  two   four  

six  seven   nine  

.....  twelve  thirteen  

.....  sixteen  

eighteen   twenty 


A teraz vylúšti tajničku

8									
11									
2									
5									
10									
1									
9									
18									
12									
6									
7									
3									



4. Dni, Mesiace, Ročné obdobia, Rok – Days, Months, Seasons, Year

Prirad' obrázok k ročnému obdobiu



WINTER
SPRING
SUMMER
AUTUMN



Vyfarbi názvy ročných období podľa zadania:

Winter is blue. Summer is yellow. Spring is green. Autumn is orange.

Spring Summer Autumn Winter

Napiš správne po anglicky:

Jar


Leto

Jeseň

Zima

What is the weather like?

Zamaľuj okienko so správnou odpoveďou.



<input type="checkbox"/>	It's windy.
<input type="checkbox"/>	It's raining.
<input type="checkbox"/>	It's sunny.
<input type="checkbox"/>	It's snowing.

<input type="checkbox"/>	It's windy.
<input type="checkbox"/>	It's raining.
<input type="checkbox"/>	It's sunny.
<input type="checkbox"/>	It's snowing.

<input type="checkbox"/>	It's windy.
<input type="checkbox"/>	It's raining.
<input type="checkbox"/>	It's sunny.
<input type="checkbox"/>	It's snowing.

<input type="checkbox"/>	It's windy.
<input type="checkbox"/>	It's raining.
<input type="checkbox"/>	It's sunny.
<input type="checkbox"/>	It's snowing.

Nájdí všetky mesiace v osemsmierovke

s	e	p	t	e	m	b	e	r
a	u	g	u	s	t	a	m	d
a	z	n	b	r	a	p	a	e
z	j	a	n	u	a	r	y	c
x	j	u	n	e	x	i	j	e
m	a	r	c	h	m	l	u	m
o	c	t	o	b	e	r	l	b
f	e	b	r	u	a	r	y	e
q	n	o	v	e	m	b	e	r



Napiš názvy mesiacov k ročnému obdobiu

	<p>The spring months are</p> <p>.....</p> <p>.....</p> <p>.....</p>		<p>The autumn months are</p> <p>.....</p> <p>.....</p> <p>.....</p>
	<p>The summer months are</p> <p>.....</p> <p>.....</p> <p>.....</p>		<p>The winter months are</p> <p>.....</p> <p>.....</p> <p>.....</p>

Dokonč vety:

My birthday is in

My favourite month is

My favourite season is



Napíš v správnom poradí dni v týždni



1.

6.

2.

7.

3.

4.

5.

What day is it today? It's

Yesterday was

Tomorrow will be

A crossword puzzle grid with the following numbered starting points:

- 6** (top): A vertical word starting at the top-middle square.
- 5** (top): A vertical word starting at the top-right square.
- 7** (middle): A horizontal word starting at the middle-left square.
- 4** (middle): A vertical word starting at the middle-middle square.
- 1** (middle): A vertical word starting at the middle-bottom square.
- 2** (bottom): A horizontal word starting at the bottom-left square.
- 3** (bottom): A horizontal word starting at the bottom-middle square.

Doplň podľa zadania

DAYS OF THE WEEK:

- 1 - 7th day of the week
- 2 - 4th day of the week
- 3 - 2nd day of the week
- 4 - 5th day of the week
- 5 - 6th day of the week
- 6 - 1st day of the week
- 7- 3rd day of the week

Napiš chýbajúce písmeno

__ o n d a y

__ u e s d a y

__ e d n e s d a y


__ h u r s d a y

__ r i d a y

__ a t u r d a y

__ u n d a y

days of the week



sunday red
monday yellow
tuesday pink
wednesday green

thursday orange
friday blue
saturday purple

--- English with Adam ---

True or false?

Pravdivú vetu označ , nepravdivú 

The day after Monday is Wednesday.

The day before Friday is Thursday.

Wednesday is between Tuesday and Thursday.

The last day of the week is Thursday.

Saturday is after Sunday.

The first day of the week is Monday.

The day after Wednesday is Friday.

The day between Sunday and Tuesday is Monday.

Saturday is the last day of the week.



Literatúra

Internetové zdroje:

<https://www.google.sk/>

<http://kita.no.sapo.pt/boygirl.jpg>

<http://kita.no.sapo.pt/body%20crosswords.jpg>

http://www.esltower.com/VOCABSHEETS/body/body.html?zoom_highlight=esl

<http://www.omalovanky-zde.cz/>

<http://eslkidslab.com/worksheets/set3/clothes/index.html>

http://www.eslprintables.com/vocabulary_worksheets/numbers/numbers_crossword/index.asp?page=1

www.englishexercises.org

<https://bilingualiesae.wordpress.com/category/1st-eso/>

<http://teacherslove.blogs.sapo.pt/tag/powerpoint-presentations>