



mpc
METODICKO-PEDAGOGICKÉ CENTRUM

M VZDELÁVANÍM
PEDAGOGICKÝCH ZAMESTNANCOV
K INKLÚZII MARGINALIZOVANÝCH
RÓMSKYCH KOMUNIT



Moderné vzdelávanie pre vedomostnú spoločnosť / Projekt je spolufinancovaný zo zdrojov EÚ

Kód ITMS: 26130130051

číslo zmluvy: OPV/24/2011

Metodicko – pedagogické centrum

Národný projekt

VZDELÁVANÍM PEDAGOGICKÝCH ZAMESTNANCOV K INKLÚZII MARGINALIZOVANÝCH RÓMSKYCH KOMUNIT

Mgr. Viera Mikulášová

SÚBOR PRACOVNÝCH LISTOV - DETSKÝ SVET V UMENÍ 1. ROČNÍK, III. ČASŤ

Vydavateľ: Metodicko-pedagogické centrum,
Ševčenkova 11, 850 01
Bratislava

Autor UZ: Mgr. Viera Mikulášová

Kontakt na autora UZ: ZŠ Lok, Hlavná 10, 935 38
vmikulasova@gmail.com

Názov: **Súbor pracovných listov -
Detský svet v umení 1. ročník,
3. časť**

Rok vytvorenia: 2014

**Oponentský posudok
vypracoval:** Mgr. Hilda Šelingerová

ISBN 978-80-565-0679-0

Tento učebný zdroj bol vytvorený z prostriedkov projektu Vzdelávaním pedagogických zamestnancov k inklúzii marginalizovaných rómskych komunít. Projekt je spolufinancovaný zo zdrojov Európskej únie.

Text neprešiel štylistickou ani grafickou úpravou.

Obsah:

ÚVOD	4
PL č. 10 ZIMA	
Zimné vločky	22
PL č. 11 ZIMA	
Zvieratá v zime	24
PL č. 12 ZIMA	
O rukavičke	26


Úvod




Súbor pracovných listov je určený k voliteľnému predmetu Detský svet v umení pre 1. ročník. Jednotlivé pracovné listy sú vypracované k daným témam. Žiaci si prostredníctvom nich rozširujú a osvojujú svoje kompetencie v oblasti komunikácie, vedomostí, zručností a tvorivých schopností. Hlavným cieľom tvorby pracovných listov je prispieť k prehĺbeniu a spestreniu učiva hravou formou.



Zhotov si snehové vločky podľa návodu.

- papier 15 cm x 15 cm,
- nakresliť schému, ako je znázornená na obrázku,
- štvorec papiera zložíme tak, aby sme získali symetrickú snehovú vločku,
- obkreslíme podľa námetu,
- vystrihneme podľa predkresleného vzoru,
- vystrihnutý papier roztvoríme a vločka je hotová.





PL č. 11

Zima

Zvieratá v zime

 Porozprávaj podľa obrázkov príbeh o zvieratkách v zime a obrázky si vyfarbi.



 Vyfarbi zvieratá, ktoré v zime spia. Zvieratá, ktoré si robia pred zimou zásoby, zakrúžkuj hnedou pastelkou.





Dedúškova rukavica

Rozprávač(aj učiteľ): Šiel dedko horou a stratil rukavicu

Myška: Ja som malá myška Hryzka
nemám teplý dom
celú zimu až do leta
môžem bývať v ňom.
Dedúškova rukavička
to je teplý dom
celú zimu až do leta
môžem bývať v ňom.

Zajko: Ja som zajko Pobehajko

Žabka: Ja som žabka Skákajlabka (to isté ako myška) (to isté ako myška)

Vlčík: Ja som vlčík Starýbôčik

Medveď: Ja som medvedik Jedzmedik (to isté ako myška)

Rozprávač: Zrazu dedko zbadal, že stratil rukavicu. Psík ho predbehol... a hav-hav-hav. Zvieratká sa nafakali, z rukavice vyskákali. No a dedko prišiel a zdvihol svoju stratenú rukavicu.


POMÔCKY:

Namaľovaná veľká rukavica, aby sa za ňu mohli schovať deti (na kartón). Môžu byť aj stromy.

POSTUP:

ZVIERATKÁ majú na hlave buď čiapky zvieratiek alebo sa môžu zhotoviť papierové ušká, pripevnené na papierovej čelenke. Zvieratká predstupujú pred rukavičku, napodobňujú pohyb daného zvieratka. Prejdú raz okolo rukavice, ku koncu sa schovajú za ňu.

V scénke ku koncu môže byť aj postava psíka, ten len príbehne a začne štekať a behať okolo rukavice. Nato zvieratká postupne z nej vyskáču a ujdú do lesa.



Zoznam použitej literatúry

Ivanová, E., Kopinová, E., Otottová, M. 2012. *Etická výchova pre 3.ročník základných škôl pracovné listy*. Bratislava : SPN – ML, 2012.

<http://www.viktorkoncerty.sk/sk/objednavka-cd/cd/viktor-farby-1-2-7-9-detail>

http://www.zborovna.sk/kniznica.php?action=show_version&id=97723

http://www.zborovna.sk/kniznica.php?action=show_version&id=64228&hit=64238

http://www.zborovna.sk/kniznica.php?action=show_version&id=103675&hit=53899

http://www.zborovna.sk/kniznica.php?action=show_version&id=207992&hit=209032

http://www.zborovna.sk/kniznica.php?action=show_version&id=211453&hit=207992

http://www.zborovna.sk/kniznica.php?action=show_version&id=209032&hit=183340

<http://maskarni.cz/categories.php?lang=cs&main=32>

http://www.zborovna.sk/kniznica.php?action=show_version&id=216571

<https://www.pinterest.com/rooiewil/children-around-the-world/>

<http://www.omalovanky-zadarmo.sk/vianocne/ozdoby-02/>

http://www.zborovna.sk/kniznica.php?action=show_version&id=143106

<http://www.clubmamy.pl/index.php?p=dziecko&art=18&article=320&foto=127>

<http://www.onlineomalovanky.cz/Omalov%C3%A1nkymateri%C3%A1l-pro-nemocnici.html>

<http://janbari.webnode.sk/tvorime-s-detmi/>

[http://fotky-foto.sk/fotobanka/stastne-deti\(15345711\)/](http://fotky-foto.sk/fotobanka/stastne-deti(15345711)/)