



mpc
METODICKO-PEDAGOGICKÉ CENTRUM

M VZDELÁVANÍM
PEDAGOGICKÝCH ZAMESTNANCOV
K INKLÚZII MARGINALIZOVANÝCH
RÓMSKYCH KOMUNIT



Moderné vzdelávanie pre vedomostnú spoločnosť / Projekt je spolufinancovaný zo zdrojov EÚ

Kód ITMS: 26130130051

číslo zmluvy: OPV/24/2011

Metodicko – pedagogické centrum

Národný projekt

VZDELÁVANÍM PEDAGOGICKÝCH ZAMESTNANCOV K INKLÚZII MARGINALIZOVANÝCH RÓMSKYCH KOMUNIT

Mgr. Viera Mikulášová

SÚBOR PRACOVNÝCH LISTOV - DETSKÝ SVET V UMENÍ 1. ROČNÍK

Vydavateľ: Metodicko-pedagogické centrum,
Ševčenkova 11, 850 01
Bratislava

Autor UZ: Mgr. Viera Mikulášová

Kontakt na autora UZ: ZŠ Lok, Hlavná 10, 935 38
vmikulasova@gmail.com

Názov: **Súbor pracovných listov -
Detský svet v umení 1. ročník
I. časť**

Rok vytvorenia: 2014

**Oponentský posudok
vypracoval:** <Mgr. Hilda Šelingerová>

ISBN 978-80-565-0315-7

Tento učebný zdroj bol vytvorený z prostriedkov projektu Vzdelávaním pedagogických zamestnancov k inklúzii marginalizovaných rómskych komunít. Projekt je spolufinancovaný zo zdrojov Európskej únie.

Text neprešiel štylistickou ani grafickou úpravou.


Obsah:

ÚVOD	4
PL č. 1 ČO UŽ VIEM Prázdniny	5
PL č. 2 ČO UŽ VIEM Riekanky	7
PL č. 3 ČO UŽ VIEM Deň 1. pomoci	8
PL č. 4 JESEŇ Urobme si šarkana	10
PL č. 5 JESEŇ Rozprávka o repe	12


Úvod

Súbor pracovných listov je určený k voliteľnému predmetu Detský svet v umení pre 1. ročník. Jednotlivé pracovné listy sú vypracované k daným témam. Žiaci si prostredníctvom nich rozširujú a osvojujú svoje kompetencie v oblasti komunikácie, vedomostí, zručností a tvorivých schopností. Hlavným cieľom tvorby pracovných listov je prispieť k prehĺbeniu a spestreniu učiva hravou formou.

Určíte si cez letné prázdniny zažil veľa zážitkov. Porozprávaj svoje zážitky svojim spolužiakom. Potom vyfarbi obrázok, ktorý znázorňuje, ako si prežil tieto dva mesiace.






 Tu môžeš nakresliť svoj najkrajší zážitok:

A large, empty rounded rectangular box with a thin black border, intended for the user to draw their favorite memory.

 Naučte sa riekanky. Ktoré zvieratká vystupujú v riekankách? Nakresli čiarou cestičku od riekanky k správnemu zvieratku. Zvieratká vyfarbi.


Adam v škole nesedel,
abecedu nevedel.
Prišli k nemu líšky,
čítali mu z knižky.



Naša mačka strakatá
mala štyri mačatá,
jedno čierne, druhé biele,
tretie žlté, preveselé,
a to štvrté strakaté,
po mamičke okaté.



Ide žaba po rebríku,
naťahuje harmoniku.
Ide to, nejde to
necháme to na leto.



PL č. 3

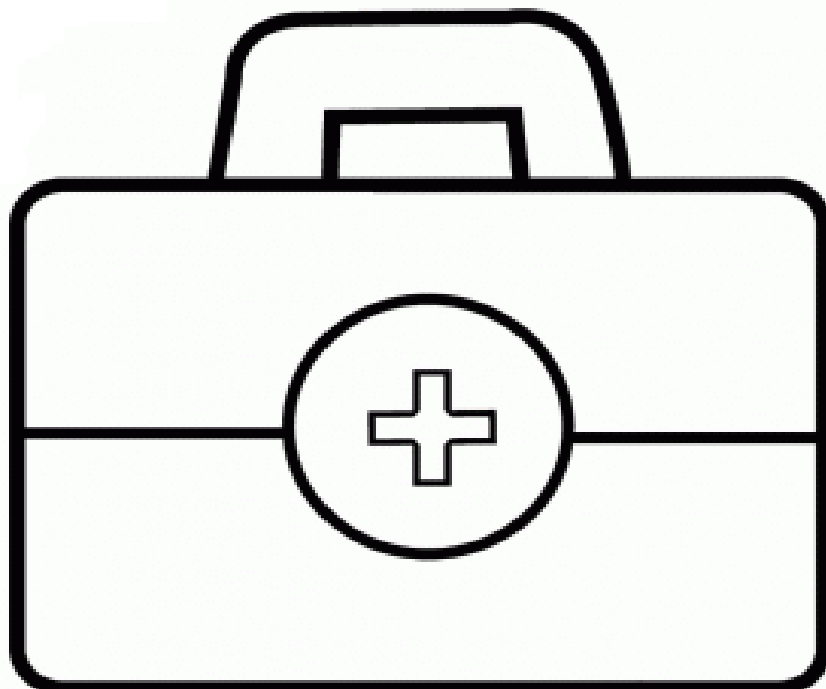
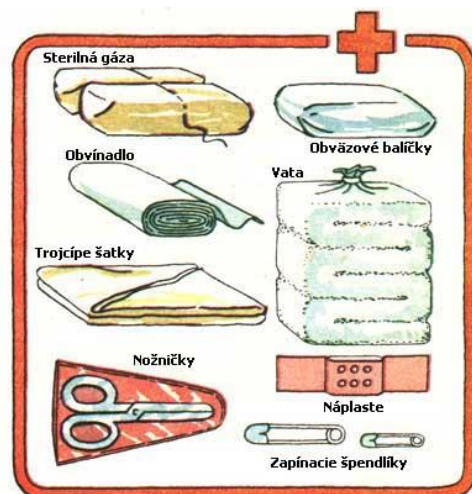
Čo už viem

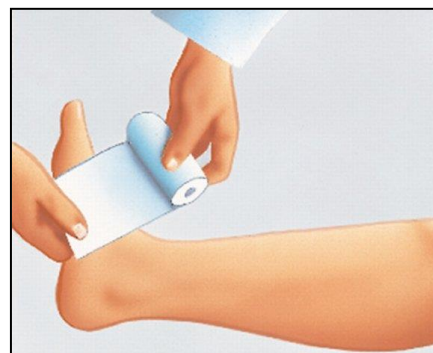
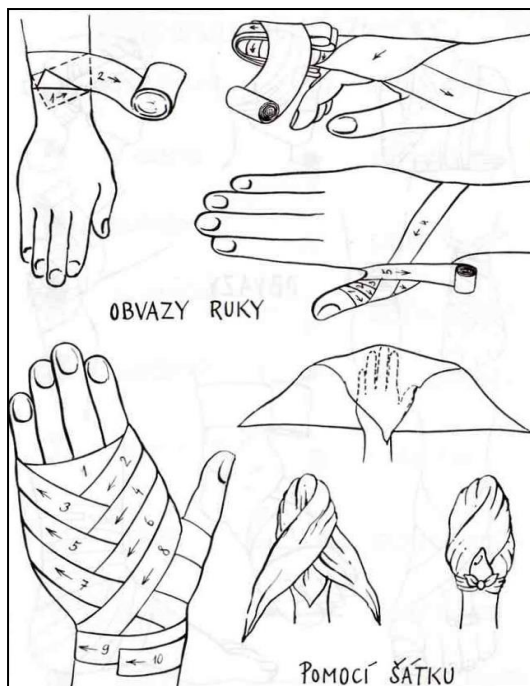
Deň 1. pomoci

Domáca lekárnička:

🔔 Úlohy:

1. Vyfarbi *správne domácu* lekárničku.
2. Zakrúžkuj červenou farbičkou - *lieky*.
3. Zakrúžkuj modrou farbičkou - *zdravotné a obväzové pomôcky*.
4. Precvič si *obväzovanie* podľa obrázka.





Na výrobu šarkana potrebujeme:

- nožnice, lepidlo,
- krepový papier, farebný papier,
- špagát.

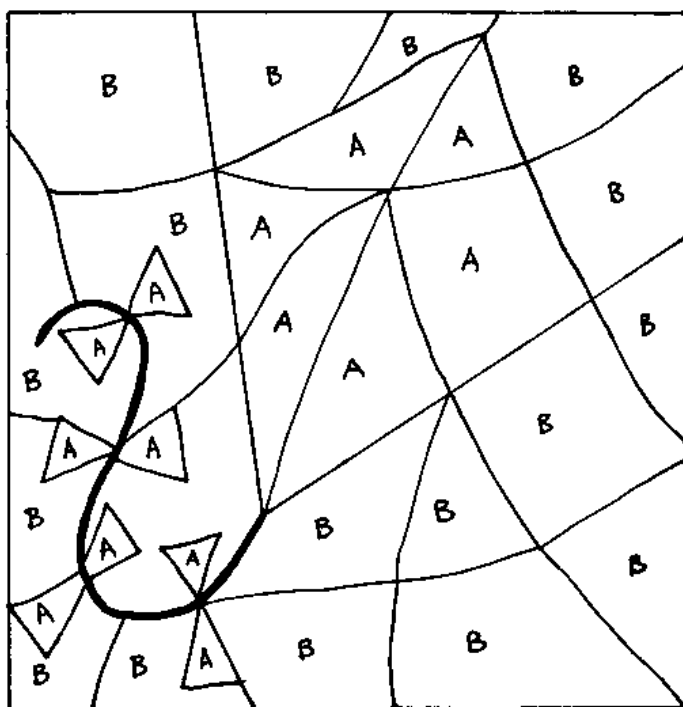
Postup:

- najprv si šarkana vystrihni,
- zvyšný papier zahod' do koša,
- z farebného papiera si nastrihaj maličké štvorčeky,
- vystrihnuté štvorčeky začni lepiť na vystrihnutú maketu šarkana,
- keď je už celá plocha zaplnená, prilep oči, nos a ústa,
- na chvost použi špagát, na ktorý budeš v rovnakých vzdialenostiach uväzovať mašličky z krepového papiera.
- ... a šarkan je HOTOVÝ!

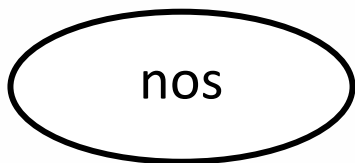
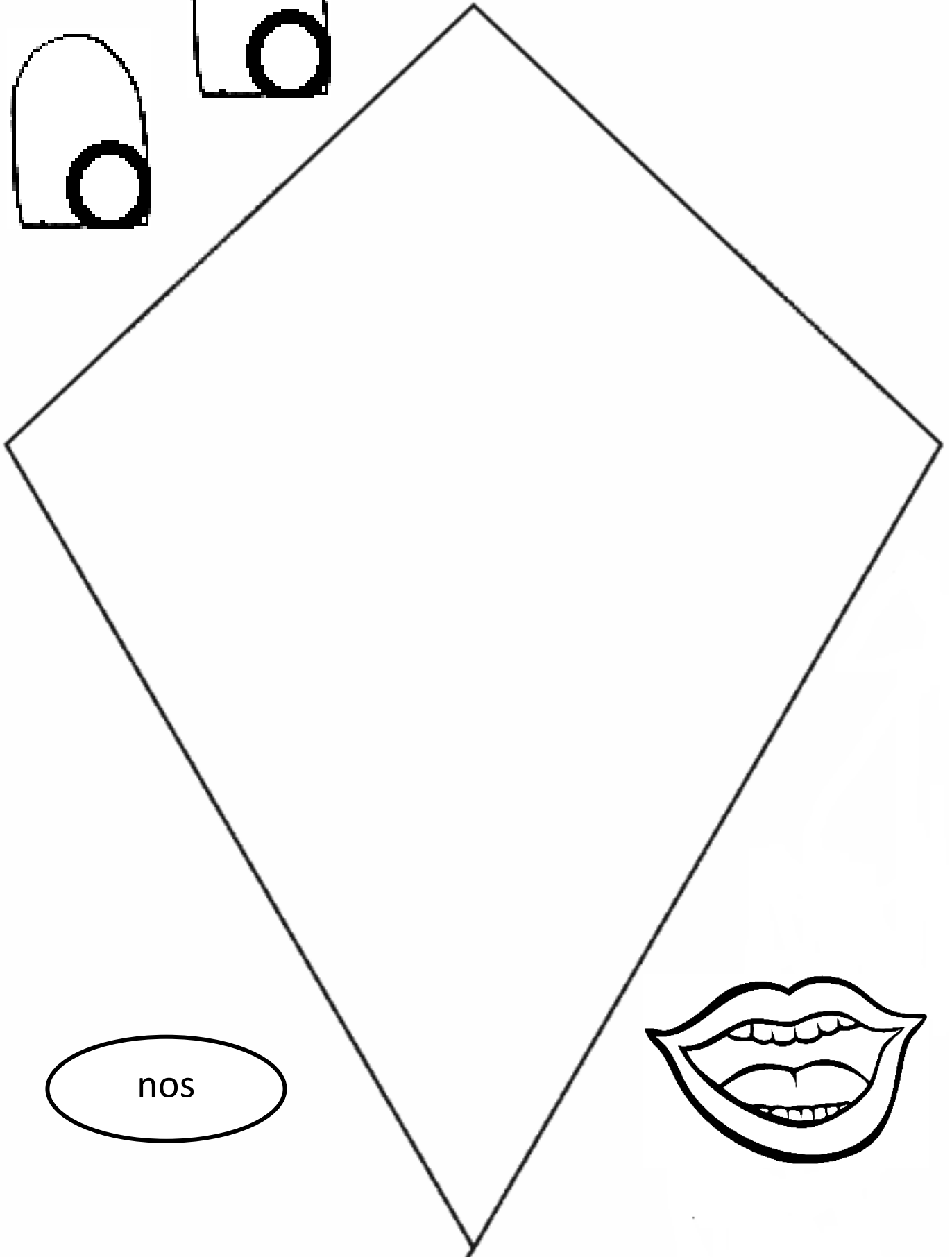




 Ak si s prácou hotový, môžeš vyfarbiť obrázok podľa pokynov.


A – žltá B - modrá



oči



nos



Poznáš rozprávku o repke? Pripomeň si ju touto básničkou.

 Zhotov si hlavné postavy a zahraj si divadielko.

Rozprávka o repke

(František Hrubín)

Dedko repku zasadil,
na medzu sa posadil.
Čakal, čakal,
mráz ho ľakal,
slniečka sa bál,
na dážď nadával.

Bez obeda, bez večere
dedko vyčkáva.
V tom sa dvihne hlina bledá,
kopček povstáva.

- **Babka**, rastie repa! -
- Riedko, dedko, riedko. -
- Babka, ty si slepá! -
- Ty ma klameš, dedko! -

Zavolali **vnučku**, vnučka **psíka**,
psíček **mačku**, mačka **myš**.
Chytili sa, čakajú.
Šepty-šeptom šepkajú – nevidíš?




Myške bola dlhá chvíľa,
trošičku sa povrtla.
Mykla mačku, mačka psíka,
psíček vnučku, vnučka babku,
babka dedka.

Dedko prázdne ruky mal,
ničoho sa nedržal,
- urobili báb! kopček sa ešte chveje,
tak sa krtko pod ním smeje.

POSTUP:

- vystrihni makety postáv,
- vyfarbi ich,
- každú postavu nalep na iný farebný papier,
- prilepený obrázok vystrihni asi o 1 cm väčší, aby bolo vidieť farebný papier,
- rolku z toaletného papiera rozstrihni na 3 rovnaké diely,
- jednotlivé postavy nalep k rolke,
- ... hotovo.





Zoznam použitej literatúry

Ivanová, E., Kopinová, E., Otottová, M. 2012. *Etická výchova pre 3.ročník základných škôl pracovné listy*. Bratislava : SPN – ML, 2012.

<http://www.viktorkoncerty.sk/sk/objednavka-cd/cd/viktor-farby-1-2-7-9-detail>

http://www.zborovna.sk/kniznica.php?action=show_version&id=97723

http://www.zborovna.sk/kniznica.php?action=show_version&id=64228&hit=64238

http://www.zborovna.sk/kniznica.php?action=show_version&id=103675&hit=53899

http://www.zborovna.sk/kniznica.php?action=show_version&id=207992&hit=209032

http://www.zborovna.sk/kniznica.php?action=show_version&id=211453&hit=207992

http://www.zborovna.sk/kniznica.php?action=show_version&id=209032&hit=183340

<http://maskarni.cz/categories.php?lang=cs&main=32>

http://www.zborovna.sk/kniznica.php?action=show_version&id=216571

<https://www.pinterest.com/rooiewil/children-around-the-world/>

<http://www.omalovanky-zadarmo.sk/vianocne/ozdoby-02/>

http://www.zborovna.sk/kniznica.php?action=show_version&id=143106

https://www.google.sk/search?q=z%C3%A1%C5%BEEitok+z+pr%C3%A1zdnin&source=lnms&tbm=isch&sa=X&ei=K3BRU9fKEuiy7Ab_9YDoBw&ved=0CAcQ_AUoAg&biw=1366&bih=599#q=oma%C4%BEOvanky+leto&tbm=isch&tbs=itp:lineart&facrc=&imgdii=R3kN_ny0c6hEmM%3A%3BQamRjSV2InDWIM%3BR3kN_ny0c6hEmM%3A&imgrc=R3kN_ny0c6hEmM%253A%3BdJaeYiD3NAv_CM%3Bhttp%253A%252F%252Fwww.i-creative.cz%252Fwp-content%252Fuploads%252F2013%252F06%252Fkoupani-omalovanka-9.jpg%3Bhttp%253A%252F%252Fwww.i-creative.cz%252Fcategory%252Fletni-namety%252Fpage%252F2%252F%3B779%3B1039

<http://www.clubmamy.pl/index.php?p=dziecko&art=18&article=320&foto=127>

https://www.google.sk/search?q=omalovanky+zvieratk%C3%A1&tbm=isch&tbo=u&source=univ&sa=X&ei=YYtRU_vFIMWu7Aa6hYG4Cg&ved=0CCsQsAQ&biw=1366&bih=599#q=omalovanky+%C5%BEaba&tbm=isch&facrc=&imgdii=7iIKnU3DZNzMoM%3A%3B7zXdfytIW5RDIM%3B7iIKnU3DZNzMoM%3A&imgrc=7iIKnU3DZNzMoM%253A%3BPlm9GY_AfPVxdM%3Bhttp%253A%252F%252Fwww.detskeomalovanky.cz%252Fwp-

[content%252Fzaba5.gif%3Bhttp%253A%252F%252Fwww.detskeomalovanky.cz%252Ftag%252Fzaba%252F%3B718%3B957](http://www.detskeomalovanky.cz)

<http://www.onlineomalovanky.cz/Omalov%C3%A1nkymateri%C3%A1l-pro-nemocnici.html>

<http://janbari.webnode.sk/tvorime-s-detmi/>

[http://fotky-foto.sk/fotobanka/stastne-deti\(15345711\)/](http://fotky-foto.sk/fotobanka/stastne-deti(15345711)/)