



mpc
METODICKO-PEDAGOGICKÉ CENTRUM

**VZDELÁVANÍM
PEDAGOGICKÝCH ZAMESTNANCOV
K INKLÚZII MARGINALIZOVANÝCH
RÓMSKYCH KOMUNÍT**



Moderné vzdelávanie pre vedomostnú spoločnosť / Projekt je spolufinancovaný zo zdrojov
EÚ

Kód ITMS: 26130130051

číslo zmluvy: OPV/24/2011

Metodicko – pedagogické centrum

Národný projekt

**VZDELÁVANÍM PEDAGOGICKÝCH ZAMESTNANCOV
K INKLÚZII MARGINALIZOVANÝCH RÓMSKYCH KOMUNÍT**

Mgr. Viera Beňková

Poznaj a chráň

2014

Vydavateľ: Metodicko-pedagogické centrum,
Ševčenkova 11, 850 01 Bratislava

Autor UZ: <Mgr. Viera Beňková>

Kontakt na autora UZ: <ZŠ Blatné Remety>

Názov: <Poznaj a chráň>

Rok vytvorenia: <2014>

Oponentský posudok vypracoval: Ing. Jana Križanovičová

ISBN 978-80-8052-910-9

Tento učebný zdroj bol vytvorený z prostriedkov projektu Vzdelávaním pedagogických zamestnancov k inklúzii marginalizovaných rómskych komunít. Projekt je spolufinancovaný zo zdrojov Európskej únie.

Text neprešiel štylistickou ani grafickou úpravou.

Obsah:

Ročné obdobia.....	4
Jar.....	5
Jarné kvety.....	6
Leto.....	7
Jeseň.....	8
Čo potrebujeme do školy?.....	9
Zima.....	10
Zimné športy.....	11
Časti stromu	12
Deň, týždeň, mesiace, sviatky.....	13
Domáce zvieratá.....	15
Domáce zvieratá a ich úžitok	16
Jesenné počítanie	17
Viac, menej, rovnako I	18
Viac, menej, rovnako II	19
Porovnávame	20
Deň a noc	21
Rodina, bývanie	22
Môj dom, bývanie	23
Moja domovina	24
Domovina	25



Ročné obdobia




1. Priradiť správny obrázok k ročnému obdobiu. Obrázky vyfarbi.

JAR LETO JESEŇ ZIMA


OmalovankyZadarmo.sk




2. Pomenuj ročné obdobia, ku ktorému patria tieto obrázky a vpiš ho do bubliny.



OmalovankyZadarmo.sk



3. Vyfarbi názov ročného obdobia, v ktorom zbierame hriby a ideme do školy.

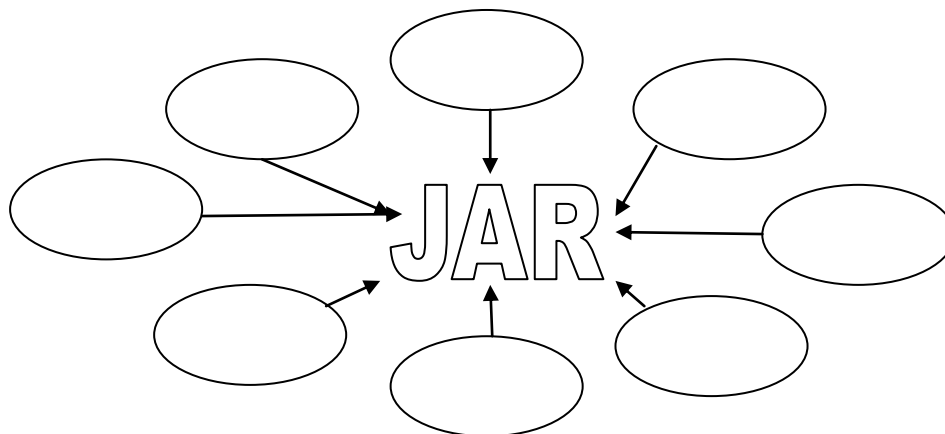


JAR LETO JESEŇ ZIMA

Jar



1. ZHLUKOVANIE – napíšte všetky slová, ktoré vás napadnú so slovom jar.



2. Zakrúžkuj, v ktorých mesiacoch je jar.

Január Marec Jún Apríl August Máj September Október December

4. Rozhodni, či je správne tvrdenie. Odpoveď zakrúžkuj.

V jari všetko ožíva a príroda sa prebúdzá k životu.

ÁNO NIE


Z teplých krajín priletujú vtáky.

ÁNO NIE


Kvitnú snežienky, narcisy, tulipány, hyacinty, bledule a fialky.

ÁNO NIE

5. Vymaľuj si jarnú prírodu. Dokresli slniečko, tulipány a vtáčiky.



Jarné kvety




1. Napíš názvy jarných kvetov. Obrázky vyfarbi.

OmalovánkyZadarma.sk



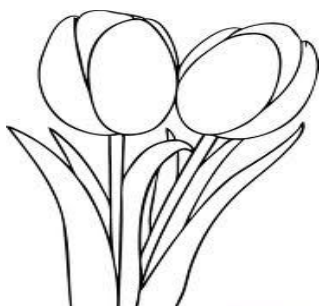


OmalovánkyZadarma.sk



2. Prirad' správne názvy.

HYACINT PRVOSIENKA TULIPÁN



3. Prečo sa vám páčia kvety? Svoje odpovede zapíšte do bublín.

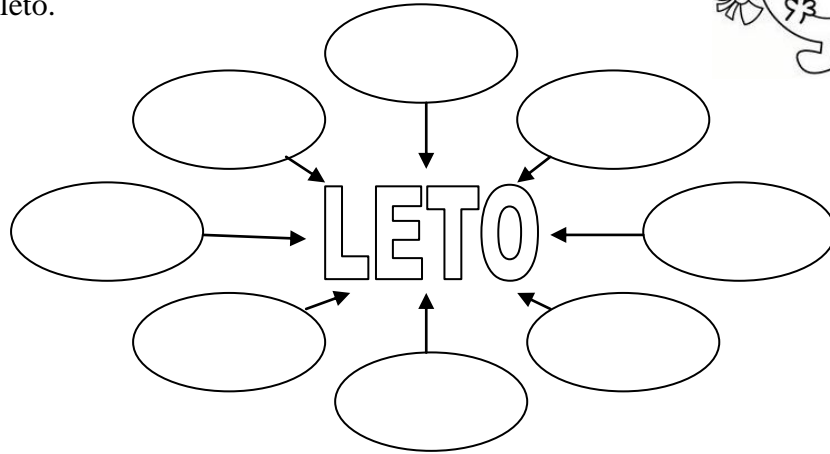


4. Napíšte, komu by ste darovali kvet a prečo?


.....

Leto

1. ZHLUKOVANIE – napíšte všetky slová, ktoré vás napadnú so slovom leto.




2. Zakrúžkuj, v ktorých mesiacoch je leto.
Január Marec Apríl Máj Jún Júl August September Október
3. Vyfarbi obrázky, ktoré súvisia s letom.




4. Vytvor príbeh a porozprávaj podľa obrázkov, čo robíme v lete.
5. Zakrúžkuj oblečenie, ktoré nosíme v lete.

- KOŽUCH TRIČKO PLAVKY SANDÁLE ŠÁL KRAŤASY
6. Priraď správne. V lete slniečko:




SVIETI

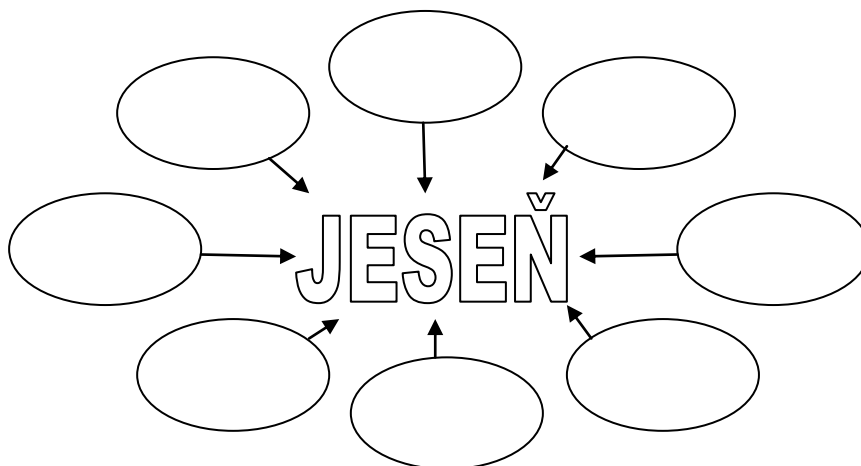
NESVIETI




Jeseň



1. ZHLUKOVANIE – napíšte všetky slová, ktoré vás napadnú so slovom jeseň.




2. Vyfarbi si listy farbami jesene.



3. Zakrúžkuj, v ktorých mesiacoch je jeseň.

Marec Apríl Máj Jún Júl August September Október November

4. Tvorte vety na základe obrázkov. Obrázky si vyfarbite.



5. Ktoré plody oberáme v jeseni?

.....
.....
.....

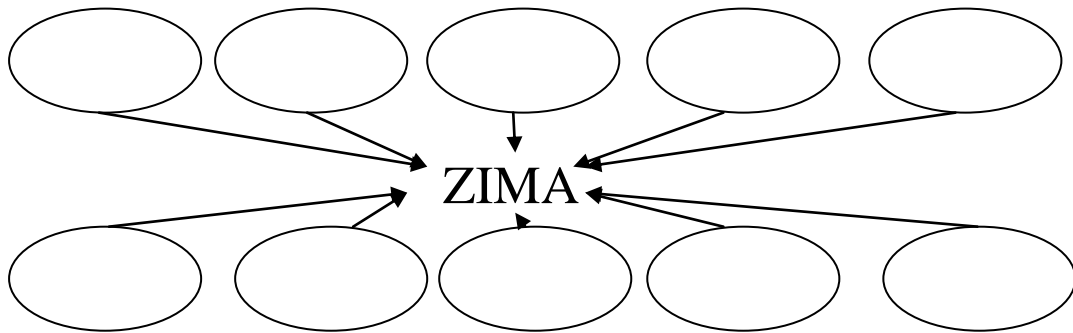
Zima

1. Zakrúžkuj, čo si dal Miško na seba, aby mu nebolo zima.





čiapku sandále nohavice tričko sveter rukavice kabát čižmy šál vetrovku

1. ZHLUKOVANIE - napíšte všetky slová, ktoré vás napadnú so slovom zima.



2. Ktoré ročné obdobie je znázornené na obrázku?





3. Ktorým športom sa venuješ v zime? Zakrúžkuj.

lyžovaniu guľovaniu sánkovaniu plávaniu šmýkaniu korčuľovaniu hokeju

Zimné športy

1. Pomenuj zimné športy. Všetky obrázky si vyfarbi.



.....
2. Zakrúžkuj, či je správne tvrdenie: Toto je sánkovanie.



ÁNO

NIE


3. Prirad' k obrázkom správne názvy.



STAVANIE SNEHULIAKA



SÁNKOVANIE

GUĽOVANIE



Časti stromu

1. Napíš správne časti ovocného stromu.



2. Zakrúžkuj, a vyfarbi iba názvy ovocných stromov takou farbou, akej je ovocie.

BUK JABLOŇ LIPA HRUŠKA DUB SLIVKA

3. Pomenujte stromy, na ktorom rastú tieto plody:



.....

4. Rozhodni, a zakrúžkuj správne tvrdenie:

Hrušky a jablká sú malvice: ÁNO NIE Višne a slivky sú kôstkovice: ÁNO NIE
5. Pomenuj ovocie a napíš názvy kríkov, na ktorých rastie.





.....

.....

.....

.....




6. Vyfarbite iba ihličnaté stromy.



Deň, týždeň, mesiace, sviatky



4. Napíš časti dňa.



2. Kedy je Slnko na oblohe najvyššie? Nakresli Slnko nad odpoveď, ktorá je správna.

a) ráno

b) na obed

c) večer

3. Ako sa pozdravíš? Prirad' k časti dňa správny pozdrav.

Ráno

Na obed

Večer

Dobry večer!

Dobré ráno!

Dobry deň!

4. Dopíš názvy dní v týždni. Voľné dni vyfarbi červenou, pracovné zelenou farbou.

Pondelok Streda Piatok

TÝŽDEŇ

6. Zakrúžkuj mesiace, ktoré patria k jari a vyfarbi ich červenou farbičkou.

Január Marec Jún Apríl August Máj September Október December

7. Napíš, charakteristické znaky jari.

.....
.....

7. Napíš názvy sviatkov, ktoré sú v daných mesiacoch na základe obrázkov, ktoré vystihujú naše zvyky a tradície.



Apríl -




December -

8. Navrhni nový obrázok, ktorý by vystihoval dané sviatky a vymysli pre ne nový, vhodný názov.


Domáce zvieratá



1. Pomenuj domáce zvieratá.





2. Priradi správne, aký úžitok máme z týchto zvierat?




vajíčka mäso perie kožu vlnu mlieko

3. Pomenuj členov zvieracej rodinky.








4. Vyfarbi políčka s názvami tých zvierat, ktoré majú 4 nohy.
5. Červenou farbou vyfarbi políčka s názvami tých zvierat, ktoré majú perie.

sliepka	pes	cap	kura	sučka	kocúr
mača	kohút	ovca	mačka	baran	krava
teľa	jahňa	koza	šteňa	býk	kozľa

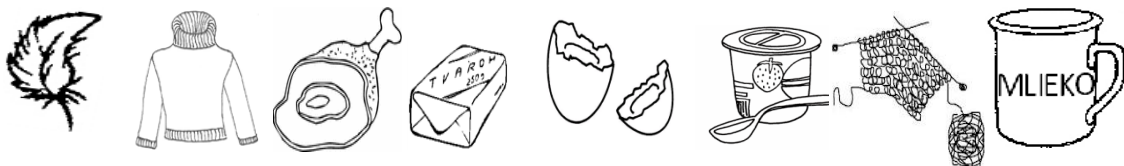
Domáce zvieratá a ich úžitok



1. Pomenuj zvieratá na obrázkoch.
2. Zakrúžkuj - ceruzou zvieratá, ktoré majú srst' a perom zvieratá, ktoré majú perie.




3. Priraď zvieratku obrázok, ktorý k nemu patrí.




4. Vymaľuj okienka s názvami vecí, ktoré súvisia s kravičkou.

vajce vlna mlieko tvaroh perie
 topánky kožuch sveter mäso jogurt



5. Pomenuj zvieratká na obrázkoch a porozprávaj, aký máme z nich úžitok.

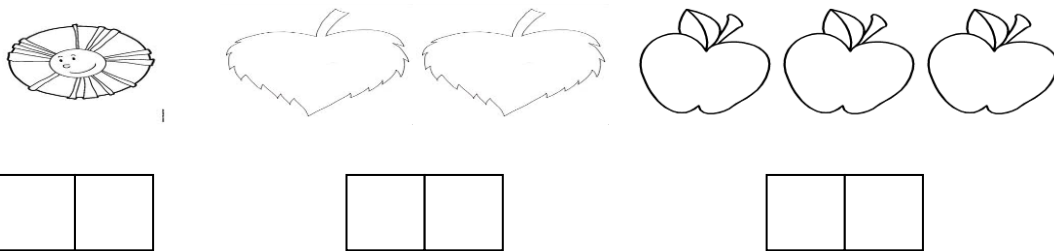
OmalovánkyZadarmo.sk




Jesenné počítanie




1. Zapiš počet predmetov číslom a guľôčkami:



2. Prirad' správne číslo, a vyfarbi predmety s číslom rovnakou farbou:



3. Nakresli do štvorčeka:



1 dom




2 deti

3 listy

4. Prečiarkni tak, aby ostali 3 listy a vyfarbi ich farbami jesene.











5. Pomôž pozbierať Popoluške korále a navliekaj ich postupne od 1 – 3.




PL – VIAC, MENEJ, ROVNAKO I



1. Zapiš počet a porovnaj . Obrázky si vyfarbi.


 <input type="text"/> <input type="text"/> <input type="text"/>	 <input type="text"/>	 <input type="text"/> <input type="text"/> <input type="text"/>	 <input type="text"/> <input type="text"/>
 <input type="text"/>	 <input type="text"/> <input type="text"/> <input type="text"/>	 <input type="text"/>	 <input type="text"/> <input type="text"/> <input type="text"/>



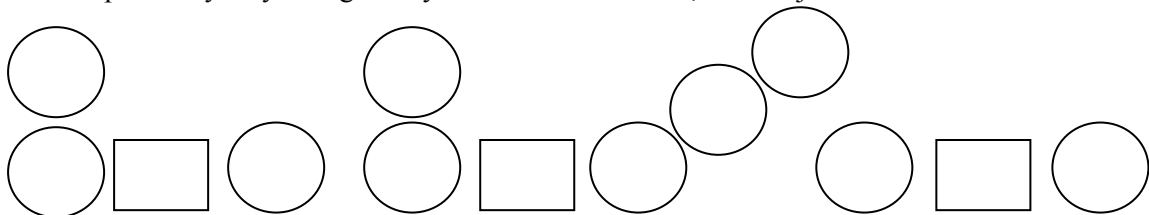
PL – VIAC, MENEJ, ROVNAKO II



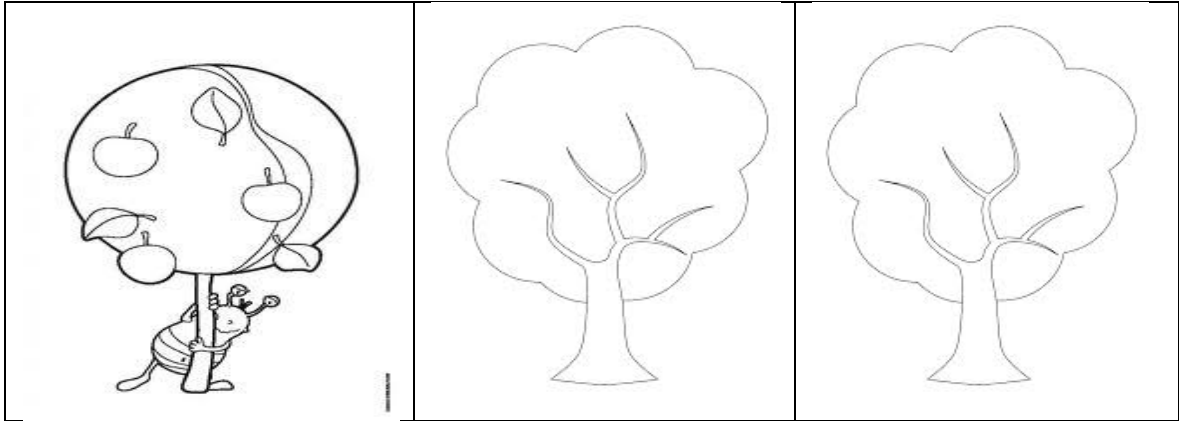
1. Vymaľuj listy, ktorých je viac ako 2.



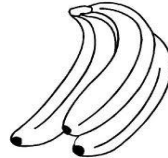

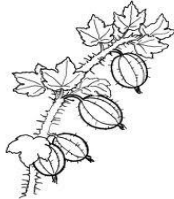

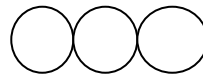
2. Doplň znaky a vyfarbi guľôčky rovnakou farbou tam, kde ich je rovnako.



3. Nakresli na stromy toľko jabĺk, aby ich bolo viac, ako na prvom strome.



4. Spoj čiarou, čoho je rovnako, ako guľôčok.











PL – Porovnávame

1. Zapiš číslom a porovnaj.




 <input type="text"/>	 <input type="text"/>	 <input type="text"/>	 <input type="text"/>
 <input type="text"/>	 <input type="text"/>	 <input type="text"/>	 <input type="text"/>

<input type="text"/>	<input type="text"/>		
			
<input type="text"/>	<input type="text"/>	<input type="text"/>	<input type="text"/>
			
<input type="text"/>	<input type="text"/>	<input type="text"/>	<input type="text"/>

Deň a noc

1. Vpíš do bublín, kedy je deň, noc.







2. Porozprávaj, čo robíš ráno?
3. Čo robíš večer?
4. Čo robíš počas dňa?

5. Prirad' správne pozdravy k obrázku: Dobrý deň! Dobrý večer!
 6. Koľko je hodín?



8. Rozhodni, čo je, keď svieti mesiac a hviezdy. Odpoveď zakrúžkuj. DEŇ NOC



9. Obrázky si vymaľuj.
 10. Týždeň má 7 dní. Vymenuj ich.

Rodina



1. Napíš svoje meno a priezvisko:



2. Nakresli svoju rodinu.


3. Vymenuj členov rodiny.
4. Obrázky si vymaľuj!

Môj dom, bývanie




1. Povedz, kde bývaš? (na vidieku, v meste, v rodinnom dome, bytovke)

2. Nakresli si svoje obydlie, svoj dom.



3. Pomenuj jednotlivé izby a porozprávaj, načo slúžia.
4. Nakresli plán svojho obydlija.



Moja domovina

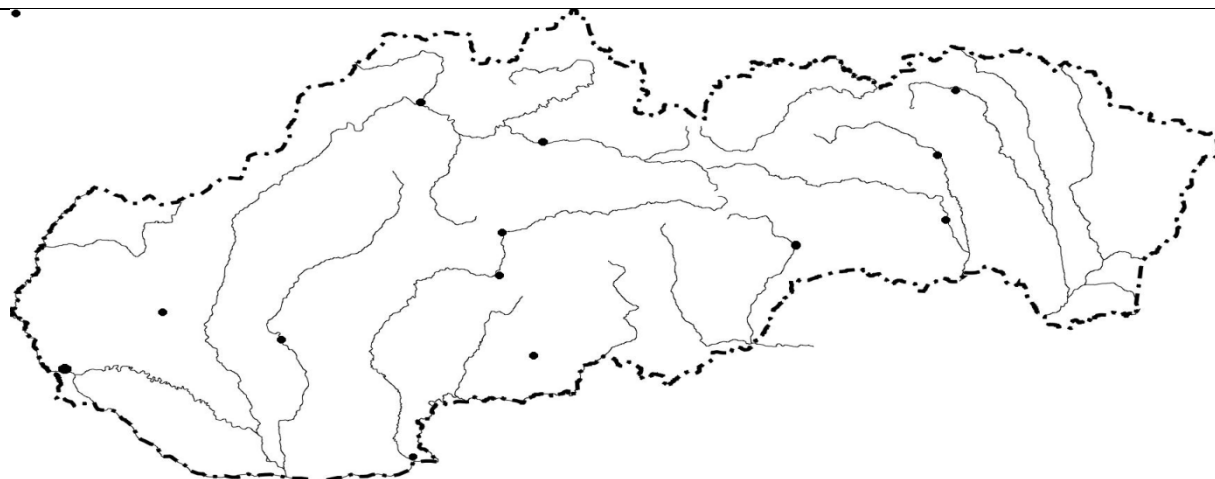


1. Povedz, ako sa volá tvoja domovina?

2. Nahraď slovo domovina iným slovom s rovnakým významom.

Je to moja vlasť, moja rodná zem.

Volá sa Slovensko.







Sú tu



, rieky a jazerá.


Je tu krásne.



Prepíš písaným písmom. Obrázky vymaľuj. Pokús sa vytvoriť báseň o domovine.

Domovina





1. Obrázok si vymaľuj a ozdob po okrajoch.