



mpc
METODICKO-PEDAGOGICKÉ CENTRUM

**VZDELÁVANÍM
PEDAGOGICKÝCH ZAMESTNANCOV
K INKLÚZII MARGINALIZOVANÝCH
RÓMSKYCH KOMUNÍT**



Moderné vzdelávanie pre vedomostnú spoločnosť / Projekt je spolufinancovaný zo zdrojov EÚ

Kód ITMS: 26130130051

číslo zmluvy: OPV/24/2011

Metodicko – pedagogické centrum

Národný projekt

VZDELÁVANÍM PEDAGOGICKÝCH ZAMESTNANCOV K INKLÚZII MARGINALIZOVANÝCH RÓMSKYCH KOMUNÍT

Mgr. Silvia Poljaková

Pracovné listy

2014

Vydavateľ: Metodicko-pedagogické centrum,
Ševčenkova 11, 850 01
Bratislava

Autor UZ: Mgr. Silvia Poljaková

Kontakt na autora UZ: ZŠ v Kurime, Družstevná 222
086 12 Kurima
sekretariat@zskurima.edu.sk>

Názov: Pracovné listy
Poznaj a chráň- 3. ročník
Doprava v obci

Rok vytvorenia: 2014

**Oponentský posudok
vypracoval:** Mgr. Mária Rajničová

ISBN 978-80-8052-990-1

Tento učebný zdroj bol vytvorený z prostriedkov projektu Vzdelávaním pedagogických zamestnancov k inklúzii marginalizovaných rómskych komunit. Projekt je spolufinancovaný zo zdrojov Európskej únie.

Text neprešiel štylistickou ani grafickou úpravou.

Obsah:

- **Doprava v obci**
- **Význam dopravných značiek – semafor**
- **Význam dopravných značiek – zebra**
- **Kolobeh vody v prírode**
- **Osobná hygiena**
- **Ústna hygiena**

Doprava v obci 3. ročník

1. Napíš názvy dopravy na obrázkoch.



2. Napíš názvy dopravných prostriedkov.


OndrejvskyZadarmo.sk



OndrejvskyZadarmo.sk




OndrejvskyZadarmo.sk



www.OndrejvskyZadarmo.sk



www.OndrejvskyZadarmo.sk



OndrejvskyZadarmo.sk



OndrejvskyZadarmo.sk



OndrejvskyZadarmo.sk



3. Prečítaj si text. Napíš odpovede na otázky.

Bolo raz jedno malé auto, ktoré malo veľa kamarátov. Jedného dňa sa vybralo do obce Kurima a na ceste stretlo autobus, traktor a nákladné auto. Autíčko všetkých pozdravilo, ale nevšimlo si bicykel pri

ceste, do ktorého jemne narazilo. Našťastie sa nič nestalo, ale videla to motorka, ktorá hneď zavolala vrtuľník, lietadlo a vlak. Autíčko sa potešilo, že prišli aj ďalší jeho kamaráti. Keď sa všetky dopravné prostriedky porozprávali, prišla ešte po rieke Topľa loď a malá ponorka. Autíčko sa s kamarátmi dohodlo, že nabudúce navštívi metro v Prahe, električky a trolejbusy v Košiciach.


- Podčiarkni všetky dopravné prostriedky v texte.
- Do akej obce sa vybralo autíčko?
- Ktoré dopravné prostriedky prišli po rieke?
- Ako sa volá dopravný prostriedok, do ktorého narazilo autíčko?
- V akom meste sú električky a trolejbusy?
- Aký dopravný prostriedok zavolať vrtuľník, lietadlo a vlak?
- Aký dopravný prostriedok navštívia v Prahe?

4. Uhádni hádanky. Napíš odpovede.

<p>č. 1 Nie je ryba, predsa pláva, kapitán nám z diaľky máva. Brázdi moria, brázdi rieky, rybám občas robí prieky. ČO JE TO ?</p>	<p>č. 2 Vezie ľudí v našom meste, túla sa po hlavnej ceste. Potešia sa všetci keď, na zastávku príde hneď. ČO JE TO ?</p>
<p>č. 3 Nie je vták, a predsa letí, na oblohe v noci svieti. Dod'aleka, v búrke, v daždi, boji sa v ňom sedieť každý. ČO JE TO ?</p>	<p>č. 4 Trúbi, trúbi, tu, tu, tú, prejde každú zákrutu. Chutný benzín na obed, vypýta si cestu hneď. ČO JE TO ?</p>
<p>• Dve kolesá stačia iba, keď mi priateľ zrazu chýba. Sadnem naňho, potom hneď, pedále sa krútia vpred. ČO JE TO?</p>	

Z odpovedí hádaniek vyrieš zašifrovaný dopravný prostriedok.

- Z odpovede hádanky č. 4 napíš prvé písmeno
- Z odpovede hádanky č. 2 napíš druhé písmeno
- Z odpovede hádanky č. 3 napíš spoluhlásku vedľa písmena a
- Z odpovede hádanky č. 1 napíš samohlásku



5. Prečiarkni, čo nepatrí medzi dopravné prostriedky.

most, bicykel, koľaj, tunel, auto, garáž, motocykel, kolotoč, električka, semafor, vrtuľník, vlak, trolejbus, osobný výtah, autobus, autostráda

Význam dopravných značiek – semafor

3. ročník

1. Pospájaj dopravné značky so správnym názvom.

Výstražné značky



Priechod pre chodcov Svetelné signály Železničné priecestie bez závor Pozor, zver! Pozor, cyklísti!

Príkazové značky



Cestička pre korčuliarov	Kruhový objazd	Cestička pre vyznačených užívateľov	Prikázaný smer jazdy vpravo	Najnižšia dovolená rýchlosť
--------------------------	----------------	-------------------------------------	-----------------------------	-----------------------------

2. Dopíš vynechané písmená do dopravných značiek.


Informatívne, prevádzkové, smerové a iné značky



_bytná z_na k_niec obytnej zó_y _riech_d _ark_vis_o p_šia z_n_

pre _yklisto_

3. Prečítaj si text. Dokonč vety v texte.

Janko sa vybral do mesta a cestou uvidel pri dome značku obytná zóna. Keď prechádzal cez 

uvidel tieto dopravné značky:    . Janko pozná aj  .

Keď svieti na semafore červená vie , že

Keď na semafore zasvieti zelená, znamená to pre chodcov

V meste uvidel Janko dopravné značky: Parkovisko, Nemocnica, Zákaz vjazdu autobusov, Križovatka, Práca na ceste.

Páčili sa mu značky: Pozor električka, Zákaz vstupu korčuliarov, Daj prednosť v jazde električke.

- Vypíš z textu 3 dopravné značky.

.....



- Dopíš názvy k 2 dopravným značkám znázornených v texte.



- Napíš názov 1 dopravnej značky, ktorá sa Jankovi v meste páčila.

.....

4. Vymaľuj dopravné značky.



5. Vyrieš tajničku. Riešenie tajničky dopíš do básničky.

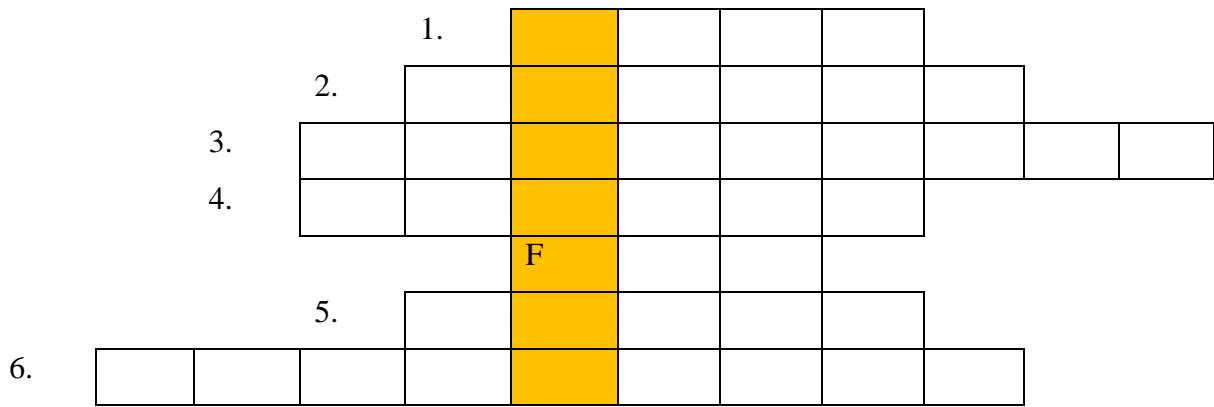
Ako prejdem cez cestu

Pozriem vpravo, pozriem vľavo,
dokážem to sám a hravo.
Po zebre sa pustím hneď,
rôznym krokom rovno vopred.
Cesta nie je ihrisko,
to viem celkom naisto.
Na ceste sa nikdy nehrám,
vysvetlím to všetkým zebrám.

Oranžová svieti,
pripravte sa deti!
Iba farba zelená,
voľnú cestu znamená.

Pozerám na

Keď červená zabliká,
nepohnem sa z chodníka.



1. Dopíš názov dopravnej značky., daj prednosť v jazde

2. Aká farba znamená voľnú cestu?

3. Napíš názov dopravnej značky na obrázku.



4. Dopíš názov dopravnej značky. cesta


5. Dopíš názov dopravnej značky., deti



6. Táto dopravná značka patrí medzi dopravné značky.



1. Rieš dopravné situácie. Zakrúžkuj správnu odpoveď.



- Kto pôjde prvý cez križovatku?

s) Najskôr križovatkou prejde auto, potom cyklista. PRAVIDLO PRAVEJ RUKY


a) Najskôr križovatkou prejde cyklista, potom auto.



- Pri výjazde z poľných a vedľajších ciest

e) Vodič auta musí dať prednosť cyklistovi.


u) Cyklista vždy musí dať prednosť vjazde účastníkom premávky na ceste, na ktorú vchádza.



- Kto má prednosť?

p) Cyklisti musia rešpektovať značky DAJ PREDNOSŤ V JAZDE a dať prednosť účastníkom cestnej premávky idúcim po hlavnej ceste.

o) Cyklisti pôjdu prví.



- Ako by si riešil túto dopravnú situáciu?

t) Auto cez križovatku prejde ako prvé, potom cyklista v červenom tričku a cyklista v bielom tričku.

e) Auto cez križovatku prejde ako prvé, potom odbočí vľavo cyklista idúci po hlavnej ceste (cyklista v bielom tričku). A ako posledný prejde križovatkou cyklista v červenom tričku, ktorý doteraz stál a rešpektoval dopravnú značku STOJ DAJ PREDNOSŤ V JAZDE!



- Môžu sa deti hrať sa v blízkosti železničnej trati?

r) Nie. Deti cez železničnú trať prechádzajú len pod dozorom dospeljej osoby!

a) Áno. Deti sa môžu hrať v blízkosti železničnej trati.

Napiš všetky písmená zo svojich odpovedí . _ _ _ _ _

2. Po ktorej strane chodia chodci po chodníku?

3. Koľko chodcov môže ísť vedľa seba po krajnici?

4. Čo má mať oblečené chodec, aby bol v noci , v hmle lepšie viditeľný?



5. Cez cestu prechádzame cez.....

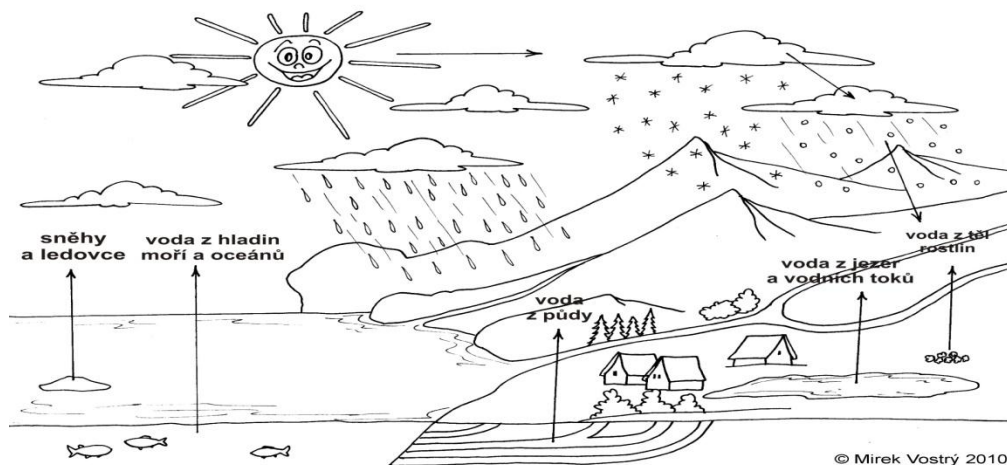


6. Napiš, aké môžu byť príčiny dopravných nehôd.



1. Prečítaj si text.

Voda tvorí $\frac{3}{4}$ zemského povrchu. Z toho 97% tvorí voda oceánov a morí a zvyšné 3% tvorí sladká voda, z toho 2% sú viazané v podobe ľadovca a 1% je v jazerách a riekach. Vplyvom slnečného žiarenia sa voda z riek a oceánov vyparuje a vstupuje do atmosféry. Pôsobením zemskej gravitačnej sily voda padá späť na povrch Zeme v podobe zrážok (sneh, krúpy, dážď). Zrážková voda sa stane súčasťou povrchovej vody riek a jazier, alebo vsiakne do zeme a tvorí podzemné vody.



© Mirek Vostrý 2010

- Dopíš vetu: Vplyvom slnečného žiarenia sa
- V akej podobe padá voda späť na Zem?

- Zakrúžkuj správnu odpoveď. Zrážková voda :
 - a) sa stane súčasťou povrchovej vody riek a jazier, alebo vsiakne do zeme a tvorí podzemné vody.
 - b) ako sladká voda, podzemná voda: 2% je viazaná v podobe ľadovca a 1% je v jazerách a riekach.
 - c) vplyvom slnečného žiarenia a mrazu z riek a oceánov vyparuje a vstupuje do atmosféry.
- 2. Napiš, čo ti napadne pri slove voda.**

VODA

- 3. Nakresli obrázok vody.**



- **Robíte to správne? Označ krížikom správnu odpoveď.**

1. Po každom použití WC si umyjeme ruky.

Áno	Nie
<input type="checkbox"/>	<input type="checkbox"/>

2. Zuby si čistíme ráno, večer.

Áno	Nie
<input type="checkbox"/>	<input type="checkbox"/>

3. Jedlo nechávame na lavici a na takých miestach, aby si na ňom mohli pochutnať aj iné deti.

Áno	Nie
<input type="checkbox"/>	<input type="checkbox"/>

4. Surové ovocie a zeleninu pred jedením poumývame.

Áno	Nie
<input type="checkbox"/>	<input type="checkbox"/>

5. Umývame sa aspoň dvakrát denne, večer si vždy umývame nohy.

Áno	Nie
<input type="checkbox"/>	<input type="checkbox"/>

6. Obuv si zvyčajne čistíme mydlom.

Áno	Nie
<input type="checkbox"/>	<input type="checkbox"/>

7. Ak nám v škole nechutí desiata, vyhodíme ju do koša. Nikomu to neprezradíme.

Áno	Nie
<input type="checkbox"/>	<input type="checkbox"/>

8. Keď navštívime kamaráta s nákazlivou chorobou, pobudneme pri ňom čo najdlhšie.

Áno	Nie
-----	-----

9. Kúpeme sa a umývame si vlasy cez víkend.

Áno	Nie
-----	-----

10. Špinavú bielizeň si vyčistíme zubnou pastou.

Áno	Nie
-----	-----

11. Denne sa prezliekame do čistej bielizne.

Áno	Nie
-----	-----

12. Používame čistú vreckovku, pri kašľaní a kýchaní si ňou zakrývame ústa.

Áno	Nie
-----	-----

13. V posteli spávame v teplákovej súprave.

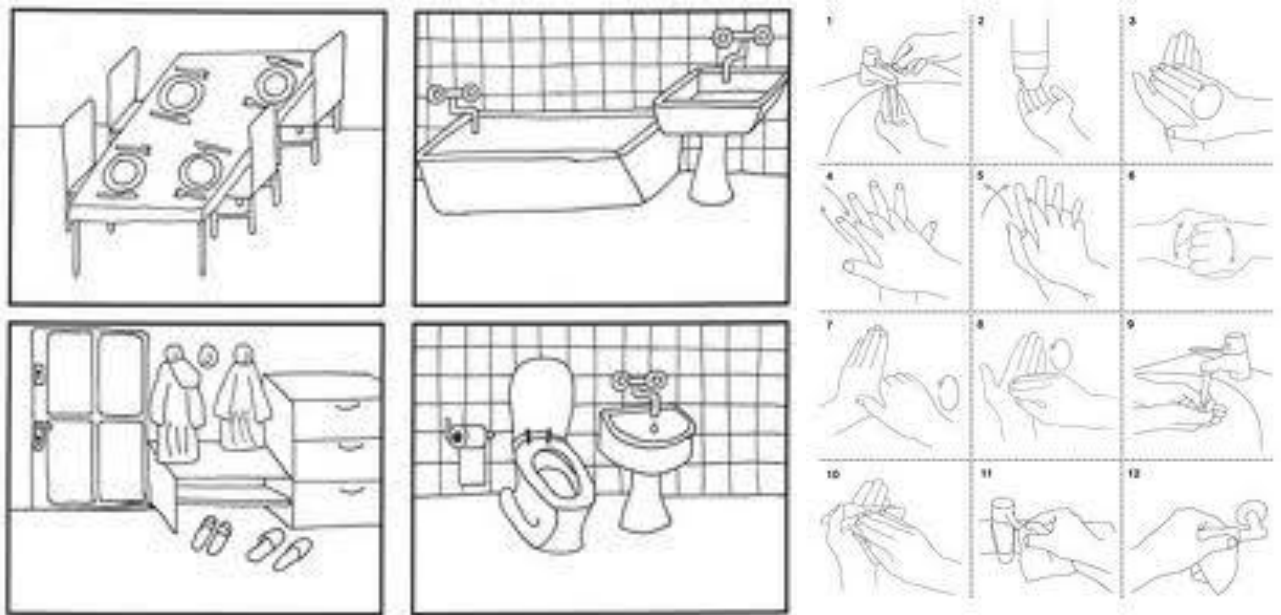
Áno	Nie
-----	-----

14. Nechty si striháme až vtedy, keď nám to prikáže mamička alebo pani učiteľka.

Áno	Nie
-----	-----

15. Na utieranie prachu používame handru navlhčenú vodou.

Áno	Nie
-----	-----



• **Zakrúžkuj správnu odpoveď.**

1. Okrem učebníc si do školy nosíme
 - a. zápalky
 - b. macíka
 - h. čistú vreckovku

2. Do školy na desiatu sú najlepšie
 - a. palacinky s džemom
 - b. čokoláda a malinovka
 - y. ovocie, zelenina, celozrnný rožok

3. Ruky si budeme umývať
 - a. po návrate zo školy
 - g. po každom použití záchodu, pred jedlom a keď máme pocit, že sme ufúľaní
 - b. ruky si netreba umývať často, odmasťuje to pokožku

4. Cez veľkú prestávku
 - i. trochu sa rozhýbeme a nadýchame čerstvého vzduchu
 - a. budeme sedieť na svojom mieste ako prikovaní
 - b. budeme sa šmýkať po zábradlí


5. Ak sa spolužiakovi stane úraz
 - a. rýchlo sa stratíme z dohľadu
 - b. výborne sa zabávame
 - e. snažíme sa pomôcť, alebo zavolať pomoc

6. Keď cítime nevoľnosť
 - a. rozplačeme sa
 - n. povieme to pani učiteľke
 - b. začneme trieskať do lavice

7. Na hodinách telesnej výchovy
 - a. usilujeme sa zlepšiť si kondičku
 - b. ospravedlníme sa, že nás bolí hlava, alebo noha
 - c. sa veľmi nehýbeme, aby sme si nepokazili účes



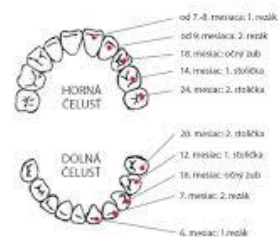
Napiš písmená svojich odpovedí.



Ústna hygiena 3. ročník

Moja zubná karta

V tejto postupnosti sa objavujú prví zúbky




Dátum založenia karty.....

Meno	
Priezvisko	
Dátum narodenia	
Výška	
Hmotnosť	
Bydlisko	
Škola	
Trieda	
Farba zubnej kefkы	
Značka zubnej pastы	
Moje mliečne zuby	
Moje trvalé zuby	
Moje pokazené zuby	
Moje záľuby	
Moje vlastnosti	
Farba očí	
Farba vlasov	

Priezvisko zubára	
Adresa zubára (obec, mesto)	
Môj podpis	

FOTO



Zoznam použitej literatúry

<http://www.zachranari.sk/Default.aspx?CatID=383>

https://www.google.sk/search?q=dopravn%C3%A9+situ%C3%A1cie+pre+deti&source=lnms&tbm=isch&sa=X&ei=1J4IU9fIKOHJ4gSI_4CoBQ&ved=0CAcQ_AUoAQ&biw=1280&bih=633#facrc=&imgdii=&imgrc=72S-

ZvXdxrVjaM%253A%3BkShaW_MmUIhp3M%3Bhttp%253A%252F%252Fwww.zachranari.sk%252Fimgcont%252Fdopravnavychova%252Fhraprizeleznicnejtratom.jpg%3Bhttp%253A%252F%252Fwww.zachranari.sk%252FDefault.aspx%253FCatID%253D75%3B300%3B207

https://www.google.sk/search?q=1.%09Ko%C4%BEko+chodcov+m%C3%B4%C5%BEe+%C3%ADs%C5%A5+ved%C4%BEa+seba+po+krajnici%3F&source=lnms&tbm=isch&sa=X&ei=ueAxU7aVE-2p7AammYD4Cw&ved=0CAYQ_AUoAQ&biw=1280&bih=633#facrc=&imgdii=&imgrc=zY-tjpKn6RsavM%253A%3BBIrUH7NDhfHnJM%3Bhttp%253A%252F%252Fimg.topky.sk%252Fpodkapotou%252F423px%252F1217290.jpg%252Fpriechod-Chodci.jpg%3Bhttp%253A%252F%252Fpodkapotou.zoznam.sk%252Fcl%252F1000618%252F1348832%252FNormalne-chodit-nevie-vacsina-ludi--hovori-dopravny-analytik-Jan-Bazovsky%3B423%3B281

https://www.google.com/search?tbm=isch&q=kolobeh%20voda#facrc=&imgdii=&imgrc=N0zXDxIXD0D3VM%253A%3B5_juuXg2GrlqzM%3Bhttp%253A%252F%252Fwww.xtreemekoi.sk%252Ffiles%252Fevaporacia_new.png%3Bhttp%253A%252F%252Fwww.xtreemekoi.sk%252Fkolobeh-vody-a50%3B400%3B200

https://www.google.com/search?tbm=isch&q=kolobeh%20voda#facrc=&imgdii=&imgrc=0CfAeWS6kATI4M%253A%3B-mDDyAJp73zVvM%3Bhttp%253A%252F%252Fwww.oc-silesia.cz%252Ffile_save.php%253Ffilename%253Ddetskykouteknew_download_40_obrazek.jpg%3Bhttp%253A%252F%252Fwww.oc-silesia.cz%252Fc%252Fdetsky-svet%252Fnova-rubrika%252F41.php%3B3227%3B2348

https://www.google.sk/search?q=hygiena&source=lnms&tbm=isch&sa=X&ei=I_gxU6X-LpHX7AatnoG4Dg&ved=0CAYQ_AUoAQ&biw=1280&bih=633#facrc=&imgdii=&imgrc=a3-

uzDxm5wMf1M%253A%3BilaE4Wetg0jrUM%3Bhttp%253A%252F%252Fwww.prezdraviedeti.sk%252Fimages%252Fcontent%252Ftemy%252Fhygiena_a_stolovanie.jpg%3Bhttp%253A%252F%252Fwww.prezdraviedeti.sk%252Frodicia%252Fhygiena-a-stolovanie%252F%3B310%3B440

http://www.google.sk/imgres?imgurl=&imgrefurl=http%3A%2F%2Fwww.tork.sk%2FPreo-Tork%2FHygiena%2FAko-sa-vyhnu-prechladnutiu-v-kolkach-a-kolach%2F&h=0&w=0&tbnid=opCoSJ6KRXrJM&zoom=1&tbnh=256&tbnw=197&docid=qzwKr0tav4FUSM&tbm=isch&ei=jvExU_nxIMGm0AXlqIAQ&ved=0CA4QsCUoBA