



mpc
METODICKO-PEDAGOGICKÉ CENTRUM

M VZDELÁVANÍM
PEDAGOGICKÝCH ZAMESTNANCOV
K INKLÚZII MARGINALIZOVANÝCH
RÓMSKÝCH KOMUNÍT



Moderné vzdelávanie pre vedomostnú spoločnosť / Projekt je spolufinancovaný zo zdrojov EÚ

Kód ITMS: 26130130051

číslo zmluvy: OPV/24/2011

Metodicko – pedagogické centrum

Národný projekt

VZDELÁVANÍM PEDAGOGICKÝCH ZAMESTNANCOV K INKLÚZII MARGINALIZOVANÝCH RÓMSKÝCH KOMUNÍT

Silvia Kecerová Krížová

**Zatočme s nudou 1. časť – učebné texty a súbor pracovných listov
pre prácu v záujmovom útvare Multikultúrna výchova v obrazoch**

Vydavateľ: Metodicko-pedagogické centrum,
Ševčenkova 11, 850 01
Bratislava

Autor UZ: Mgr., Silvia Kecerová Krížová

Kontakt na autora UZ: Základná škola s materskou
škoolou Tuhrina,
hrabiksilvia@gmail.com

Názov: Zatočme s nudou 1. časť –
učebné texty a súbor pracovných
listov pre prácu v záujmovom
útvare Multikultúrna výchova v
obrazoch

Rok vytvorenia: 2014

**Oponentský posudok
vypracoval:** Mgr. Gejza Varga

ISBN 978-80-565-0238-9

Tento učebný zdroj bol vytvorený z prostriedkov projektu Vzdelávaním pedagogických zamestnancov k inklúzii marginalizovaných rómskych komunit. Projekt je spolufinancovaný zo zdrojov Európskej únie.

Text neprešiel štylistickou ani grafickou úpravou.

- Obsah:**
- 1. Áronov voľný čas**
 - 2. Cesta do Japonska**
 - 3. Zabávame sa po Japonsky**
 - 4. Použitá literatúra**

1. Áronov voľný čas

Áron je chlapec z malej dediny na východnom Slovensku. Táto dedina sa volá Tuhrina. Žije tu už 10 rokov, teda od svojho narodenia. Jeho mama Terka najradšej pečie buchty. Otec Tomáš pracuje ako kováč a najradšej hrá na svojej akustickej gitare. Okrem Árona má táto rodina ešte štyri ďalšie deti. Teda Áronových súrodencov: Tamaru, Kláru a malého Robka.



Toto je **on**:




...a toto je jeho **dedina**:



Jeho najobľúbenejšia **hračka**:


A toto je jeho problém...., vyrieš tajničku a prídeš na to, aký má Áron problém.



1. 2. 3. 4.

Ak si správne riešil, tvoja odpoveď je



A keďže chce náš 10 ročný chlapec  zmenu, rozhodol sa, že precestuje svet. Chce spoznať ako trávia 10 ročné deti svoj voľný čas v iných kútoch sveta. Vybral si krajinu - Japonsko. Pod' sa spolu s ním pozrieť ako sa tam žije a najmä ako sa tam zabáva. Pripraviť sa, pozor, vyrážame!




2. Cesta do Japonska

Japonský kamarát :



Volá sa : **Asako**

Vlajka jeho krajiny:



Mesto, v ktorom býva:



- **Tokio**

Asako rozpráva o voľnom čase detí v jeho krajine:

„Japonské deti trávia svoj voľný čas veľmi rozmanito. Populárne sú videohry, ale deti sú rovnako radi vonku. Hrajú futbal, baseball, alebo skáču cez švihadlo. Niektoré zbierajú nálepky alebo gummy a vymieňajú si ich s kamarátmi.

Menšie deti radi sledujú **animované šou** (anime) v televízii. Staršie pozerajú zábavné programy a divadelné hry.



Japonské deti si tiež kupujú cédéčka a zobia si steny svojich izieb plagátmi obľúbených hviezd.



Veľmi populárne sú komiksy **manga**.

Mnohé hračky a hry fascinujú japonské deti už po stáročia. Každé z nich si aspoň raz skladalo **origami**.



Origami je skladanie farebného štvorcového papiera do rôznych tvarov (lode, žeriavy, feudálne vojenské prilby...atď.).



Hra **beigoma** je obľúbená najmä medzi chlapcami. Pri tejto hre sa roztočí hračka nazývaná vlk a ten, koho hračka sa krúti najdlhšie, vyhráva. Dievčatá hrávajú **o-hadžiki**, japonskú verziu hry guľôčky. Deti trávajú voľný čas aj so svojimi rodičmi. Obľúbené sú letné prázdniny, kedy chodievajú na kúpaliská alebo k moru. Od leta do jesene pestujú mnohé rodiny turistiku a chodia kempovať do prírody. V zime cestujú do horských stredísk, kde sa venujú lyžovaniu a snowboardingu.

Mimo školy deti navštevujú súkromné hodiny plávania, hru na klavír alebo sú členmi baseballových a futbalových tímov. Na zlepšenie školských výsledkov dochádzajú mnohé do súkromných doučovacích škôl (**džuku**).“

3. Zabávame sa po Japonsky

➤ Origami

Origami - slovo z japonského slova oru – skladať, kami- papier

- je to japonské umenie skladania rozličných motívov z papiera.

Predpokladá sa , že vzniklo v 9. storočí. Najskôr malo svoje dôležité miesto pri náboženských obradoch a pri výzdobe svätýň.

Origami ako rozšírená zábava sa začala objavovať až v 17. storočí a jeho obľuba výrazne stúpila až do 20. storočia, kedy bola táto forma zábavy všeobecne rozšírená a stala sa uznávaným umením. Princípom origami je premeniť list papiera, prípadne niečoho podobného na zmysluplný objekt s pomocou prekladania.


Počet prvotných techník origami je malý, ale vďaka kombinácii základných postupov sa dá papier poskladať do rozličných tvarov.



Najskôr učí
orgiami.

ako si zhotoviť **jednoduché**

Náš chlapec si vybral z tejto ponuky jednoduchých orgiami:



Mačka



Lod'



Kôň

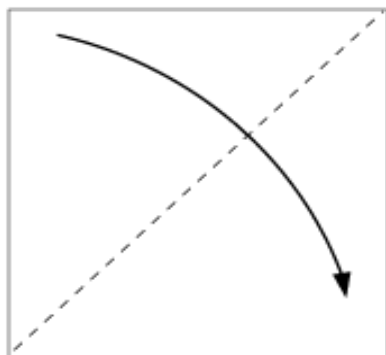


Líška

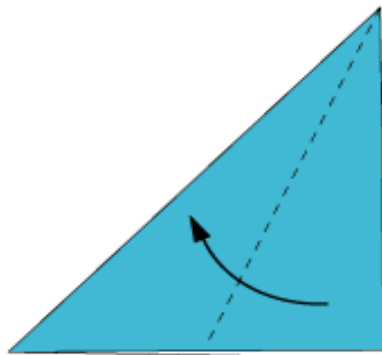


Medved'

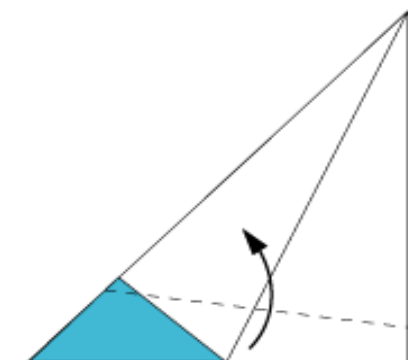
Áron si vybral **lod'**. Spolu s ním si aj ty zhotov takúto loď podľa tohto postupu:



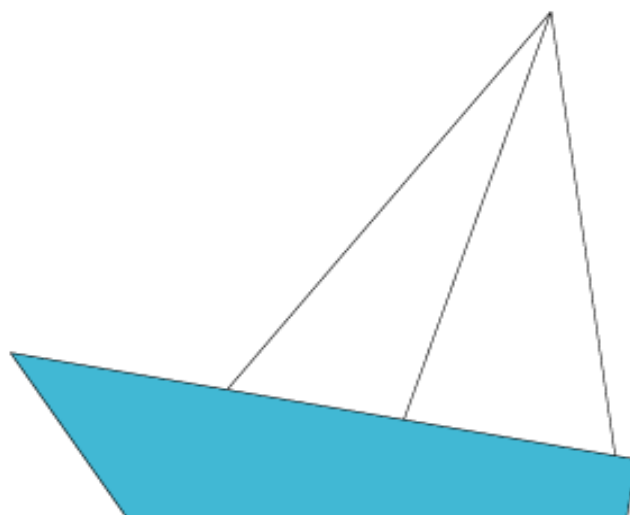
1



2

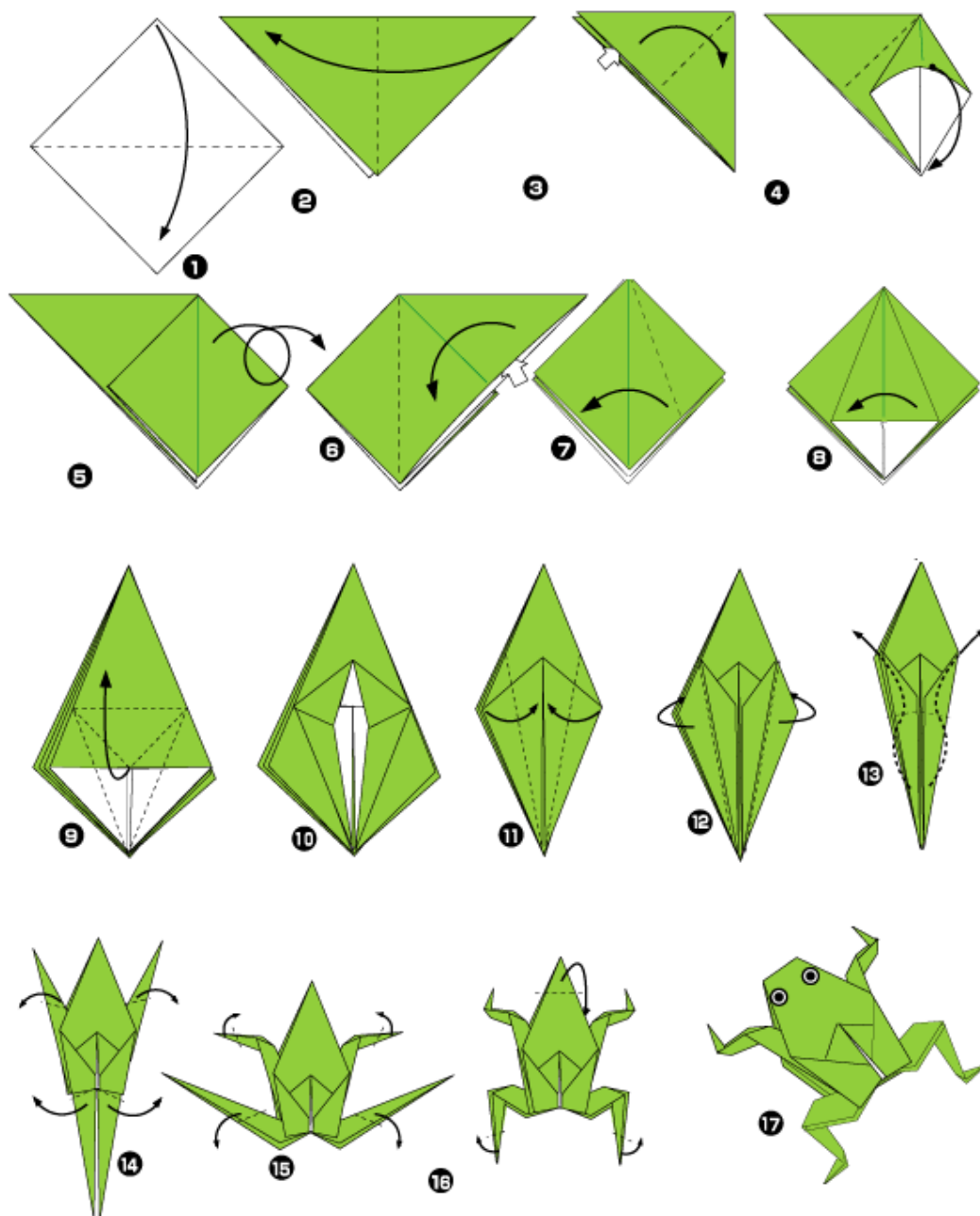


3



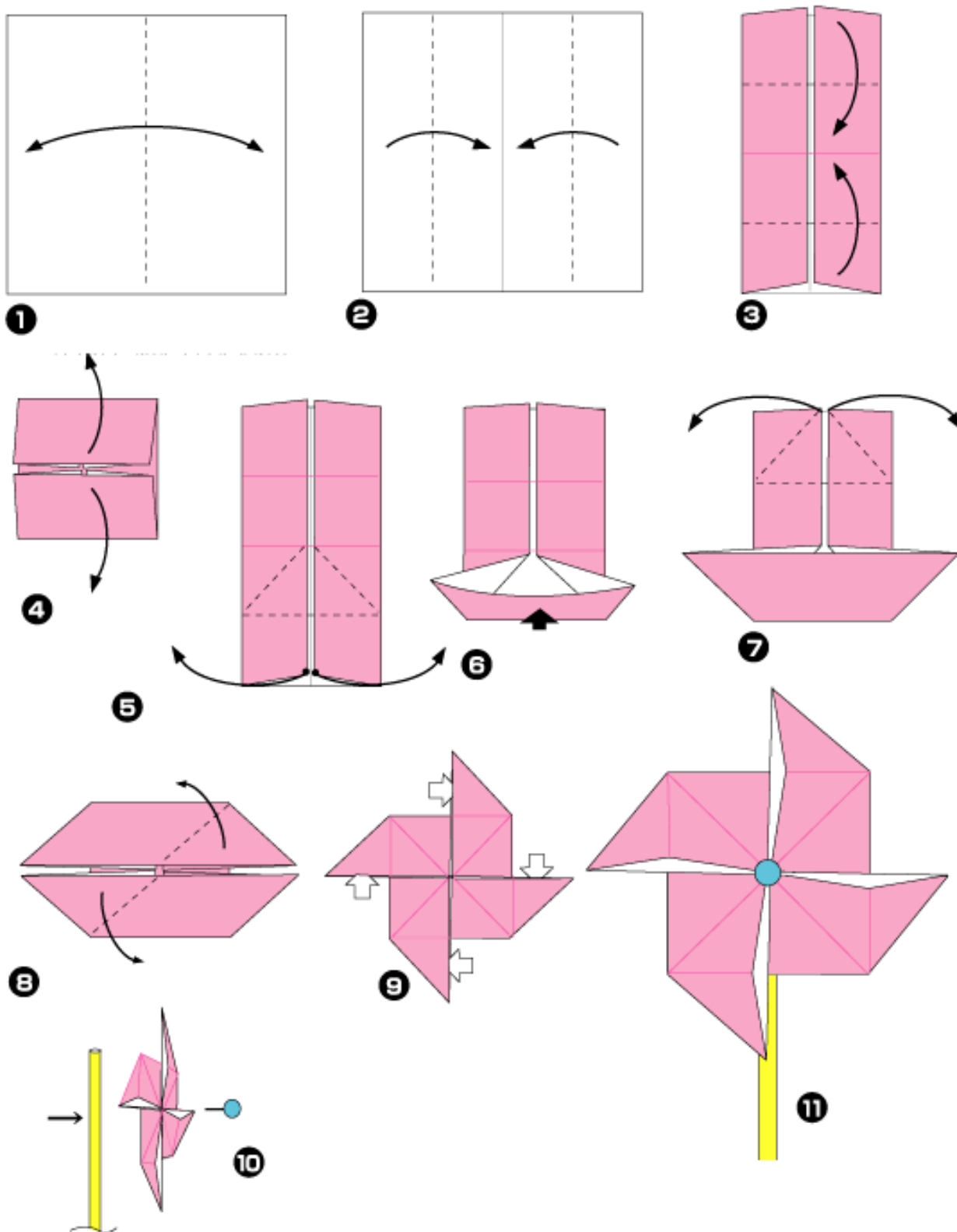
4

Ak si to zvládol, zhotov si podľa postupu **žabu**:



Výborne, teraz si zo zhotovených žiab vytvor napríklad rybník.

Teraz si zhotov **vrčuľku**, s ktorou sa môžeš zahrať s kamarátmi vonku.



➤ Beigoma



veľmi zaujímalo, čo je to **beigoma**.

Opis HRY

Malý, ale ťažký disk v tvare hračky ma približne 3 cm v priemere. Okolo neho



sa obtáča asi 60cm kábel –(šnúrka).

Kábel hráči obmotajú okolo disku, potom disk odhodia na povrchu – hraciu plochu. Hráči si kladú za cieľ zraziť druhú beigomu z hracej plochy.



Porazený je ten hráč, ktorého disk sa buď dotočí prvý alebo je zrazený mimo hracej plochy. Bzučivý zvuk značí, že sa disk točí správne.



Veľmi často sú disky zdobené menami slávnych hráčov baseballu.

História:

Beigoma prišla do Japonska z Číny, v ktorej to bola Koma -drevená hračka..Hračka bol dobre známa v 17. storočí období Edo a bola pôvodne vyrobená vyplnením špirálovitej mušle s pieskom a utesnená bola roztaveným voskom. Do 20. storočia bola vyrobená z olova a neskôr z liateho kovu. Popularita vyvrcholila v prvej polovici 20. Storočia. V poslednej dobe je známa ako Beyblade hračka. BeyBlades sú podobné beigoma, ale nemajú stonku.



➤ Animované šou

Teraz si môžeš vyfarbiť japonské maľovanky. Spoločným motívom sú japonské animované šou. Možno niektoré z nich i poznáš.







Nájdí rozdiely v animovanom obrázku obľúbenej rozprávky

Farbičkou zakrúžkuj šesť rozdielov.



Japonské pozdravy:

Pozrite sa, ako sa **Japonci zdravia:**

Ohayo, Sate - Ahoj おはよ

Ohayogozaimasu - Dobré ráno おはようございます

Konnichiwa - Dobrý deň こんにちは

Konbanwa - Dobrý večer こんにちは

Ojasumi nasai - Dobrou noc おやすみなさい

Dewamata - Ahoj (lúčenie) ではまた

Sayonara – Dovidenia さようなら

Itadakimasu – Dobrú chuť いただきます

Skúste prepísať japonské písmo. Prepíšte pozdravy:

Po slovensky:

Po japonsky:

Dobré ráno:



Dobrú noc:



Dobrú chuť:



Dovidenia:



Ahoj:




Dobý deň:

Tradičný japonský „Kroj“

Toto je tradičný japonský kroj:



Skús nakresliť návrh podobného japonského kroja:



4. Použitá literatúra

- ✓ <http://www.mamatata.sk/node/214121>
- ✓ <http://origami.alyss.cz/>