



**mpc**  
METODICKO-PEDAGOGICKÉ CENTRUM

**VZDELÁVANÍM  
PEDAGOGICKÝCH ZAMESTNANCOV  
K INKLÚZII MARGINALIZOVANÝCH  
RÓMSKYCH KOMUNÍT**



Moderné vzdelávanie pre vedomostnú spoločnosť / Projekt je spolufinancovaný zo zdrojov EÚ

Kód ITMS: 26130130051

číslo zmluvy: OPV/24/2011

**Metodicko – pedagogické centrum**

**Národný projekt**

**VZDELÁVANÍM PEDAGOGICKÝCH ZAMESTNANCOV  
K INKLÚZII MARGINALIZOVANÝCH RÓMSKYCH KOMUNÍT**

**Silvia Eštočinová**

**Súbor pracovných listov pre prvý ročník predmetu  
Zábavná angličtina – 2. časť.**

**Vydavateľ:** Metodicko-pedagogické centrum,  
Ševčenkova 11, 850 01  
Bratislava

**Autor UZ:** Mgr. Silvia Eštočinová

**Kontakt na autora UZ:** ZŠ s MŠ Lipovce, Lipovce 125,  
zssmslipovce@gmail.com

**Názov:** Súbor pracovných listov pre prvý  
ročník predmetu Zábavná  
angličtina – 2.časť

**Rok vytvorenia:** 2014

**Oponentský posudok  
vypracoval:** PaedDr. Magdaléna Šafranová

**ISBN 978-80-8052-922-2**

Tento učebný zdroj bol vytvorený z prostriedkov projektu Vzdelávaním pedagogických zamestnancov k inklúzii marginalizovaných rómskych komunit. Projekt je spolufinancovaný zo zdrojov Európskej únie.

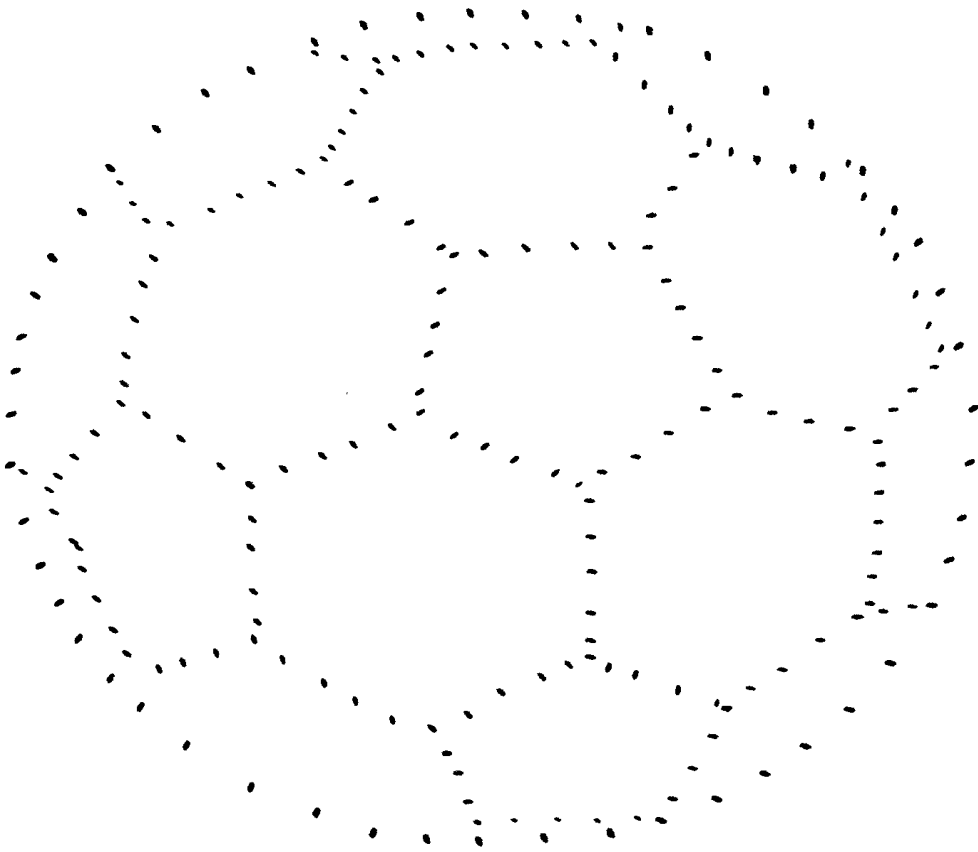
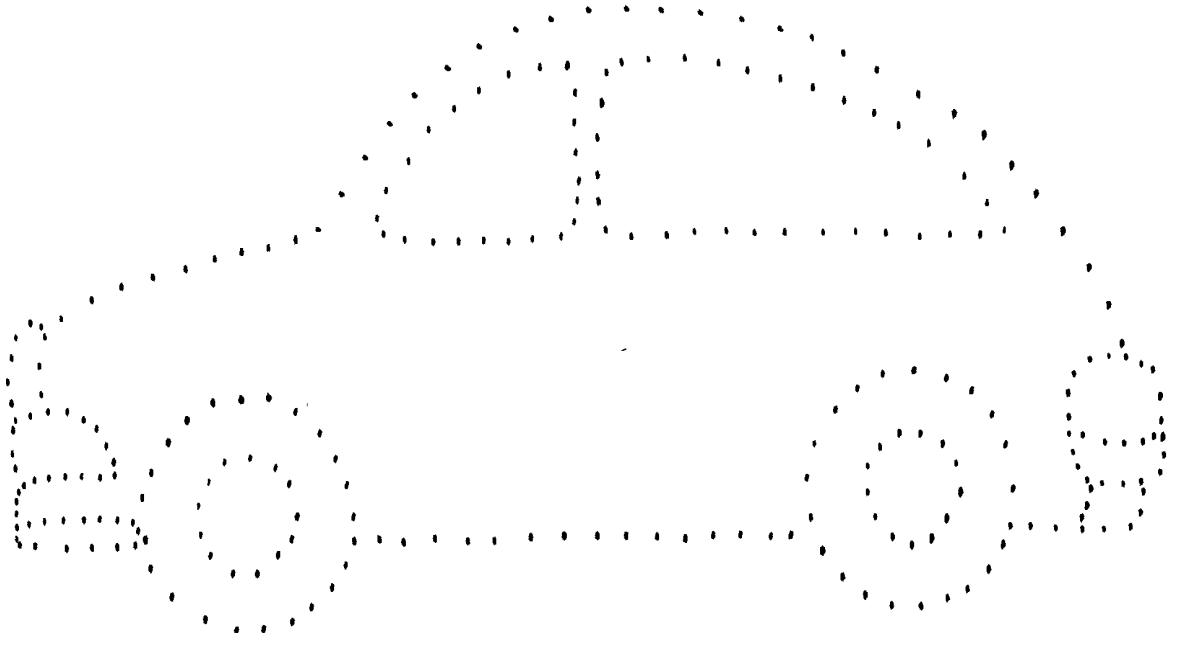
Text neprešiel štylistickou ani grafickou úpravou.


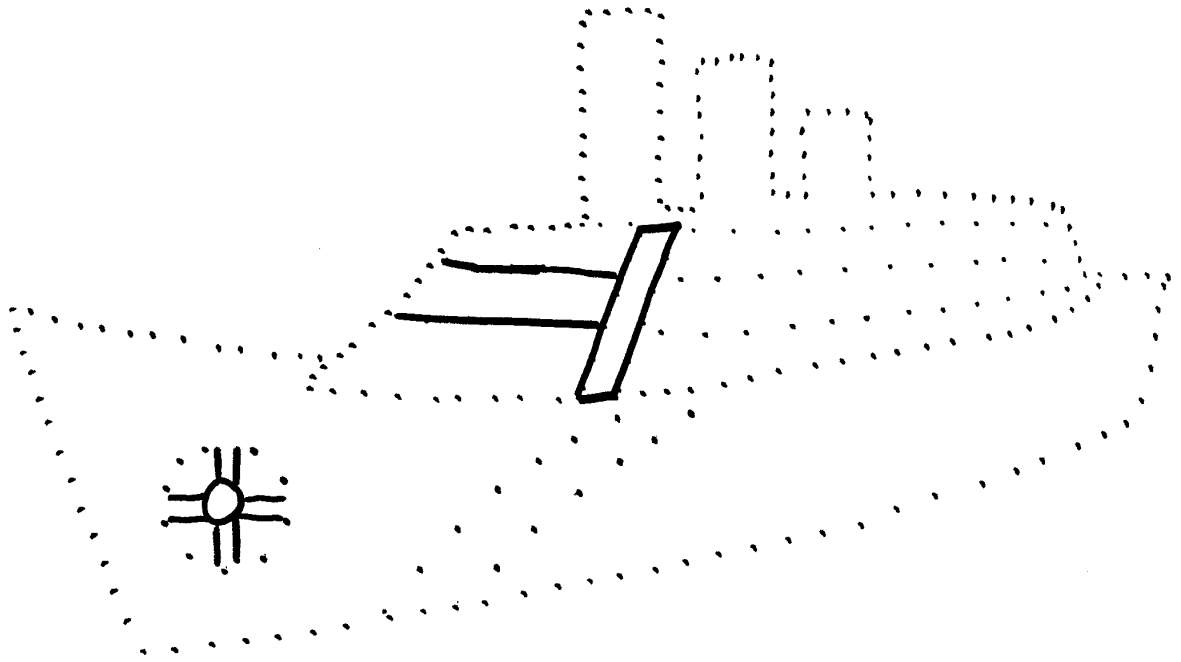
Obsah:

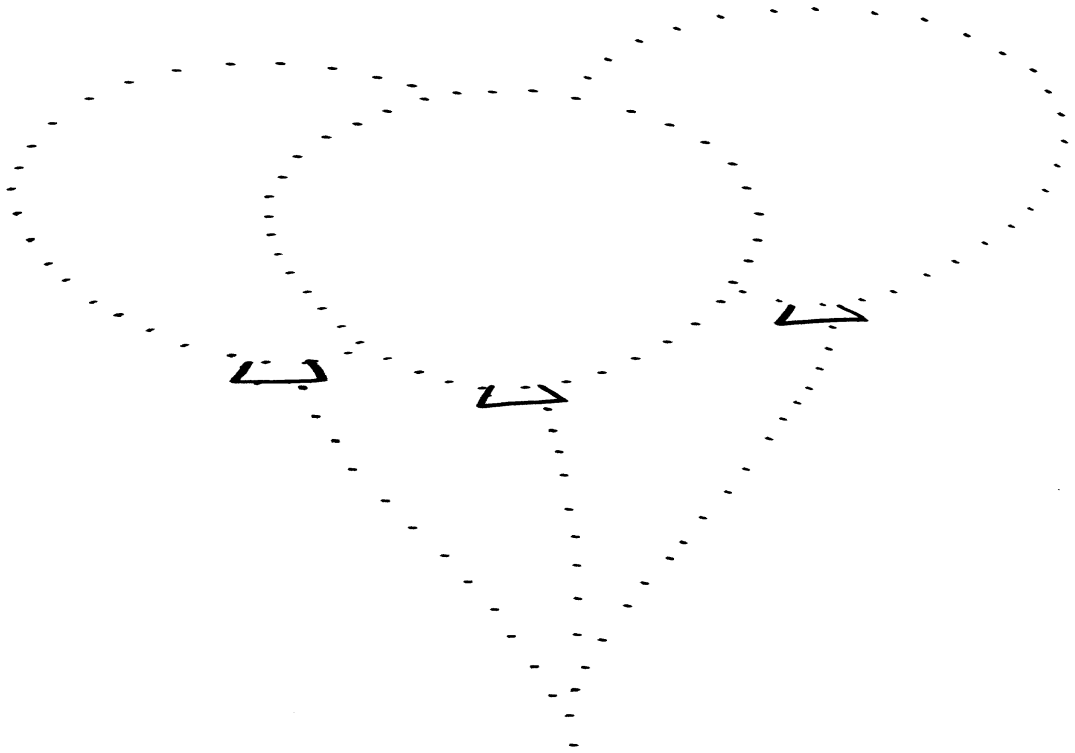

1Worksheet .....	4
2Worksheet .....	8
3Worksheet .....	9
4Worksheet .....	10
5Worksheet .....	11
6 Worksheet .....	12
7 Worksheet .....	13
Zdroje .....	14

1 Worksheet

Trace and colour the pictures of the toys. Look at the pictures. Say the toy words.



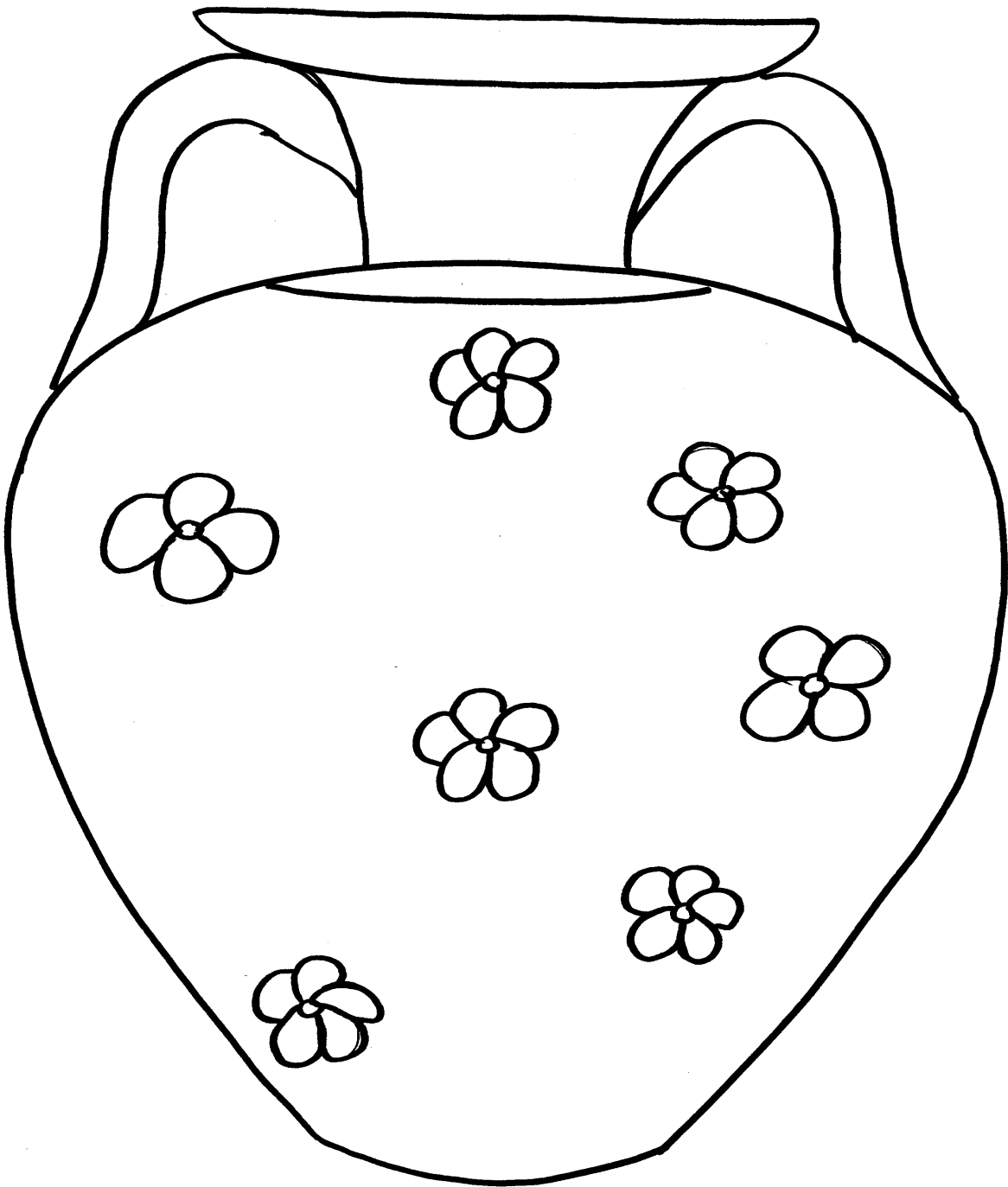






2 Worksheet


Colour with red flowers with four petals and with yellow flowers with five petals. Draw as many flowers to the vase as are the years of your age.





3 Worksheet

Look at the picture. Say the fruit words. Draw three bananas and two apples. Colour the picture.



4 Worksheet

Look at the picture. Say the words. Circle school equipment.



Obr. 1




Obr. 2



Obr. 3



Obr. 4



Obr. 5



Obr. 6



Obr. 7



Obr. 8



Obr. 9

5 Worksheet

Look at the picture. Say the clothes words. Circle the woman's clothes.



Obr. 10



Obr. 11



Obr. 12



Obr. 13



Obr. 14



Obr. 15



Obr. 16



Obr. 17



Obr. 18

6 Worksheet

Look at the picture. Say the clothes words. Circle the man's clothes.



Obr. 19



Obr. 20



Obr. 21



Obr. 22



Obr. 23



Obr. 24



Obr. 25



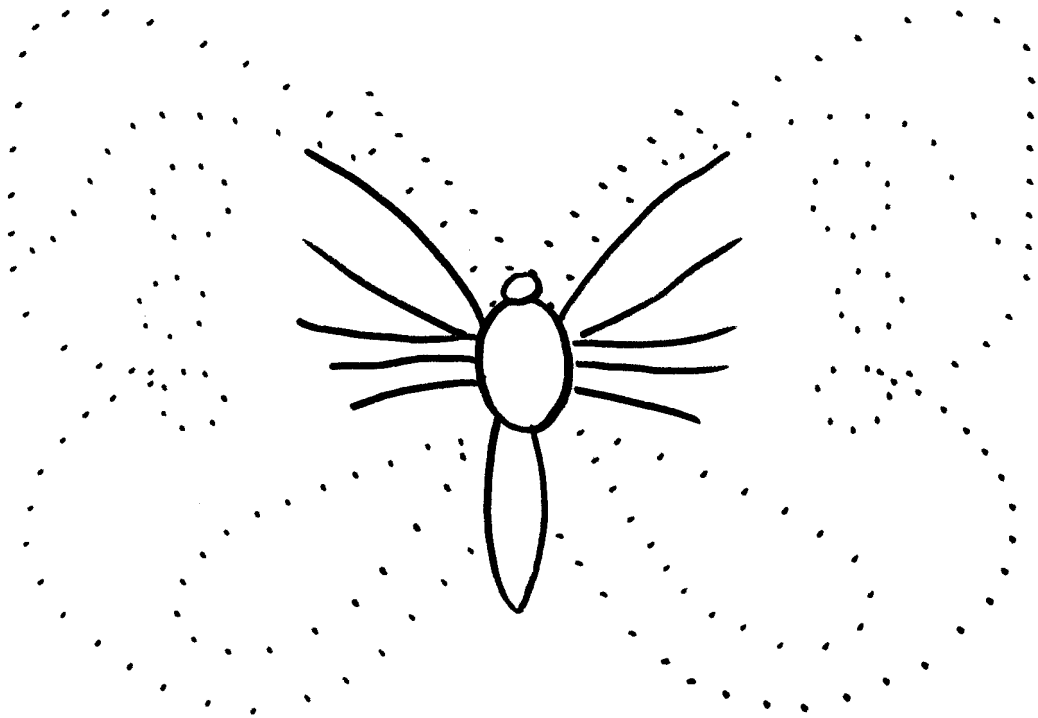

Obr. 26



Obr. 27

7 Worksheet

Trace and colour the pictures of the animal. Look at the pictures. Say the animal words.



## Zdroje:

Obrázok 1, 2, 3, 6, 8, 9: <http://www.juniorpapier.sk/167-sk/pisacie-potreby-php/> k 15. 03. 2014

Obrázok 4: <http://www.juniorpapier.sk/skolske-zosity-c474/> k 15. 03. 2014

Obrázok 5: <http://www.juniorpapier.sk/333-sk/skolske-potreby.php> k 15. 03. 2014

Obrázok 7: <http://www.juniorpapier.sk/476-sk/hracky-php/> k 15. 03. 2014

Obrázok 10, 11, 13, 14, 15, 16, 17, 18 : <http://www.milujemcestovanie.sk/clothes-oblecenie-po-anglicky/> k 15. 03. 2014

Obrázok 12, 19, 21, 22, 26, 27: <http://www.piovra.sk/> k 15. 03. 2014

Obrázok 20, 23, 24, 25: <http://www.klingel.sk/damska-moda/> k 15. 03. 2014

Ostatné obrázky pochádzajú z vlastného zdroja autora.