



mpc
METODICKO-PEDAGOGICKÉ CENTRUM

M VZDELÁVANÍM
PEDAGOGICKÝCH ZAMESTNANCOV
K INKLÚZII MARGINALIZOVANÝCH
RÓMSKYCH KOMUNÍT



Moderné vzdelávanie pre vedomostnú spoločnosť / Projekt je spolufinancovaný zo zdrojov EÚ

Kód ITMS: 26130130051

číslo zmluvy: OPV/24/2011

Metodicko – pedagogické centrum

Národný projekt

**VZDELÁVANÍM PEDAGOGICKÝCH ZAMESTNANCOV
K INKLÚZII MARGINALIZOVANÝCH RÓMSKYCH KOMUNÍT**

Radoslav Pribula

**SÚBOR PRACOVNÝCH LISTOV PRE ŠIESTY ROČNÍK
PREDMETU MLADÝ INFORMATIK – 1.ČASŤ**

2014

Vydavateľ: Metodicko-pedagogické centrum,
Ševčenkova 11, 850 01
Bratislava

Autor UZ: Ing. Radoslav Pribula

Kontakt na autora UZ: Základná škola s materskou
školou Lipovce,
zssmslipovce@gmail.com

Názov: Súbor pracovných listov pre
šiesty ročník predmetu Mladý
informatik – 1.časť

Rok vytvorenia: 2014

Oponentský posudok <Mgr. Gabriela Pavelková>

vypracoval:

ISBN 978-80-8052-828-7

Tento učebný zdroj bol vytvorený z prostriedkov projektu Vzdelávaním pedagogických zamestnancov k inklúzii marginalizovaných rómskych komunít. Projekt je spolufinancovaný zo zdrojov Európskej únie.

Text neprešiel štylistickou ani grafickou úpravou.

Obsah:

1 Hlavné časti počítača.....	4
1.1 Popis hlavných častí počítača.....	4
1.2 Vstupné a výstupné zariadenia počítača.....	5
1.3 Ikony programov na pracovnej ploche.....	10
2 Zoznam bibliografických odkazov.....	13

1 Hlavné časti počítača

1.1 Popis hlavných častí počítača

Na Obr.1 Škriatok Dilit porozhadzoval názvy častí počítača. Tvojou úlohou je spojiť čiarou obrázky k správnym názvom.



Obr. 1

1.2. Vstupné a výstupné zariadenia počítača

Počítač má vstupné a výstupné zariadenia. Tvojou úlohou teraz bude doplniť do Obr. 2 názov každého zariadenia.



Obr.2

Červenou farbou preškrtni obrázky, ktoré nie sú potrebné pre základné fungovanie počítača.
Zelenou farbou zakrúžkuj tie obrázky, ktoré sú nevyhnutné pre základnú prácu na počítači.




Obr.3

Na Obr.4 sú poprehadzované názvy častí počítača. Pokús sa tieto názvy uhádnuť a napíš ich do riadkov.



Obr.4

Pod Obr.5 napíš načo používaš klávesnicu.



Obr.5

.....

.....

.....

.....

Pod Obr.6 napíš načo sa používa tlačiareň.



Obr.6

.....

.....

Pod Obr.7 napíš načo sa dá použiť skener.




Obr.7

.....

.....

Doplň správné názvy a vymaluj obrázky.



R

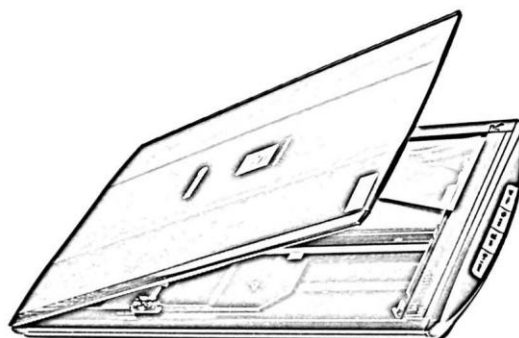


Z


J



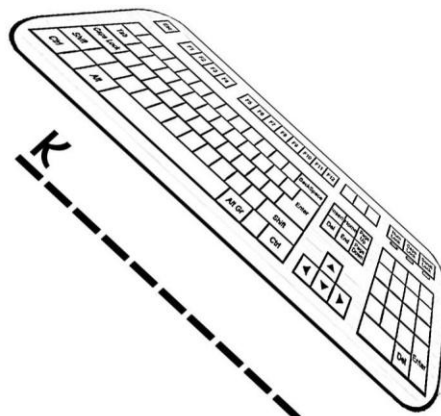
Z



S



T



K

Obr.8

1.3 Ikony programov na pracovnej ploche

Správne vyfarbi ikonky na obrázku. Ak niektoré nepoznáš, môžeš si pomôcť počítačom a internetom.



Obr.9

Škriatok Dilit opäť úradoval. Poprehadzoval názvy ikoniek na pracovnej ploche v bielych bublinkách pod nesprávne ikonky.

1. Pokús sa spojiť čiernou fixkou názvy so správnymi ikonkami.
2. Červenou fixkou zakrúžkuj tú ikonku, s ktorou si sa už stretol.

 <p>MALOVANIE</p> <p>Dokument programu Microsoft Excel</p>	 <p>GOOGLE CHROME</p> <p>Ovládacie panely</p>	 <p>ADOBE_READER</p> <p>Tento počítač</p>
 <p>KÔŠ</p> <p>Internetový prehliadač</p>	 <p>MÔJ_SÚBOR.doc</p> <p>Program Skicár</p>	 <p>WINDOWS_MEDIA_PLAYER</p> <p>Odkaz na priečinok</p>
 <p>TENTO_POČÍTAČ odkaz</p> <p>Kôš</p>	 <p>MÔJ_PRIEČINOK</p> <p>Dokument programu Microsoft Word</p>	 <p>MÔJ_SÚBOR.xls</p> <p>Dokument programu Adobe Reader</p>
 <p>OVLÁDACÍ PANEL</p> <p>Program Windows Media Player</p>	 <p>MÔJ_PRIEČINOK odkaz</p> <p>Priečinok</p>	

Obr.10

1. Pomocou ktorej ikonky / ikoniek sa dostaneš na internet?
2. Do bielych kartičiek na obrázku vypíš názvy internetových prehliadačov a známych programov. Viaceré z nich už určite poznáš. Internet ti môže pomôcť s tými ktoré nepoznáš alebo nevieš zatriediť správne. ☺

INTERNETOVÉ PREHLIADAČE:

1. _____
2. _____
3. _____
4. _____
5. _____
6. _____

ZNÁME PROGRAMY:

1. _____
2. _____
3. _____
4. _____
5. _____
6. _____

Obr.11

2 Zoznam bibliografických odkazov

[obr.1]

Monitor:

<http://www.nptechnologies.ca/wp-content/uploads/2012/04/Monitor.jpg> [25.1.2014]

Základná jednotka:

<http://stepal.webovka.eu/informatika/obr/tower.jpg> [25.1.2014]

Reproduktory:

http://static6.shop.indiatimes.com/images/products/additional/original/B1112037_View_1/computers/speakers/logitech-eu-pc-speakers-ls11-2-0.jpg [25.1.2014]

Klávesnica:

<http://www.yuvayana.com/wp-content/uploads/2013/10/keyboard-.jpg> [25.1.2014]

Modem:

<http://elechub.com/wp-content/uploads/2012/05/modem.jpg> [25.1.2014]

Tlačiareň:

<http://pchardwarepro.com/wp-content/uploads/2013/03/HP-Printers.jpg> [25.1.2014]

Myš:

<http://www.build-your-own-computer.net/image-files/input-devices-01.jpg> [25.1.2014]

Škriatok Dilit:

<http://www.filmovamista.cz/img/1368-Skriatok--TV-serial-/cover/1375954976-57-0-Skriatok.jpg> [25.1.2014]

[obr.2]

Monitor:

<http://www.nptechnologies.ca/wp-content/uploads/2012/04/Monitor.jpg> [25.1.2014]

Reproduktory:

http://static6.shop.indiatimes.com/images/products/additional/original/B1112037_View_1/computers/speakers/logitech-eu-pc-speakers-ls11-2-0.jpg [25.1.2014]

Klávesnica:

<http://www.yuvayana.com/wp-content/uploads/2013/10/keyboard-.jpg> [25.1.2014]

Tlačiareň:

<http://pchardwarepro.com/wp-content/uploads/2013/03/HP-Printers.jpg> [25.1.2014]

Myš:

<http://www.build-your-own-computer.net/image-files/input-devices-01.jpg> [25.1.2014]

Skener: <http://www.jaspark.sk/files/images/sktd08a.velika.jpg> [25.1.2014]

[obr.3]

Monitor:

<http://www.nptechnologies.ca/wp-content/uploads/2012/04/Monitor.jpg> [25.1.2014]

Základná jednotka:

<http://stepal.webovka.eu/informatika/obr/tower.jpg> [25.1.2014]

Reproduktory:

http://static6.shop.indiatimes.com/images/products/additional/original/B1112037_View_1/computers/speakers/logitech-eu-pc-speakers-ls11-2-0.jpg [25.1.2014]

Klávesnica:

<http://www.yuvayana.com/wp-content/uploads/2013/10/keyboard-.jpg> [25.1.2014]

Modem:

<http://elechub.com/wp-content/uploads/2012/05/modem.jpg> [25.1.2014]

Tlačiareň:

<http://pchardwarepro.com/wp-content/uploads/2013/03/HP-Printers.jpg> [25.1.2014]

Myš:

<http://www.build-your-own-computer.net/image-files/input-devices-01.jpg> [25.1.2014]

[obr.4]

Škriatok Dilit:

<http://www.filmovamista.cz/img/1368-Skriatok--TV-serial-/cover/1375954976-57-0-Skriatok.jpg> [25.1.2014]

[obr.7]

Skener: <http://www.jaspark.sk/files/images/sktd08a.velika.jpg> [25.1.2014]

[obr.10]

Škriatok Dilit:

<http://www.filmovamista.cz/img/1368-Skriatok--TV-serial-/cover/1375954976-57-0-Skriatok.jpg> [25.1.2014]

Ostatné obrázky boli vytvorené v grafickom editore.