



mpc
METODICKO-PEDAGOGICKÉ CENTRUM

**VZDELÁVANÍM
PEDAGOGICKÝCH ZAMESTNANCOV
K INKLÚZII MARGINALIZOVANÝCH
RÓMSKYCH KOMUNITÍ**



Moderné vzdelávanie pre vedomostnú spoločnosť / Projekt je spolufinancovaný zo zdrojov EÚ

Kód ITMS: 26130130051

číslo zmluvy: OPV/24/2011

Metodicko – pedagogické centrum

Národný projekt

**VZDELÁVANÍM PEDAGOGICKÝCH ZAMESTNANCOV
K INKLÚZII MARGINALIZOVANÝCH RÓMSKYCH KOMUNITÍ**

Mgr. Petra Jiráňková

Zábavná slovenčina

2014

Vydavateľ: Metodicko-pedagogické centrum, Ševčenkova 11, 850 01
Bratislava

Autor UZ: **Mgr. Petra Jiráňková**

Kontakt na autora UZ: **ZŠ Prostějovská 38, 08001**
Prešov, petrajiran@gmail.com

Názov: Zábavná slovenčina

Rok vytvorenia: 2014

Oponentský posudok vypracoval: Mgr. Martina Bajúžiková

ISBN 978-80-565-0588-5

Tento učebný zdroj bol vytvorený z prostriedkov projektu Vzdelávaním pedagogických zamestnancov k inklúzii marginalizovaných rómskych komunít. Projekt je spolufinancovaný zo zdrojov Európskej únie.

Text neprešiel štylistickou ani grafickou úpravou.

Obsah:

Hláška a písmeno.....

Hláška a písmeno.....

Hláška a písmeno.....

Slová.....

Slabiky a slová.....

Hlášky a vety.....

Hlášky a vety.....

Slabiky la, le, lo, lu.....

Písmená.....

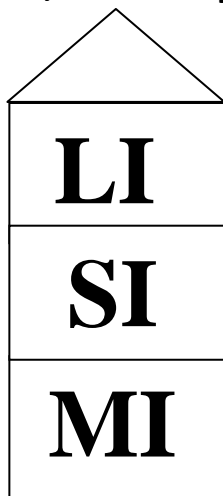
Hláška a písmeno m.....

Skryté písmená a vety.....




Hlášky a vety.....

Hláska a písmeno

1. Podľa prvej slabiky zisti, na ktorom poschodí býva:
MIMOZEMŠŤAN, MIKULÁŠ, SIRÉNA, LIŠIAK. Spoj čiarou.



2. Pomenuj obrázky. Vyfarbi prvé písmeno slov.



Hláška a písmeno

1. Pomenuj obrázky. Napíš prvé písmeno slov.



2. Zakrúžkuj všetky písmená „ A „.

auto , Adela, áno, Ábel , AKO, abeceda, alebo, antilopa, SAMO

3. Spoj obrázok so správnym začiatočným písmenom.



A



a




Hláska a písmeno

1. Zakrúžkuj obrázky, ktoré ukrývajú písmo o, O.





2. Zapíš počet slabík a hlások v slovách.



--	--

--	--

--	--



--	--

--	--

--	--

Slová

1. Doplň názvy zvierat, ktoré žijú v ZOO.



--	--	--	--



--	--	--	--



--	--	--	--



--	--	--	--	--



--	--	--	--	--



--	--	--	--


2. Prepíš vety.

Eva máva Ive.

Sisa má sivú sovu.

Slabiky a slová

1. Vieš, na ktorú kvetinku si sadne motýlik? Nájdi dvojice a spoj ich čiarou. Potom vyfarbi bruško a stred kvetinky rovnakou farbou.



2. Prepíš tlačené slabiky na písané.

Ala _____

Ola _____

Ula _____

alu _____

ula _____

oma _____

úma _____

Amo _____


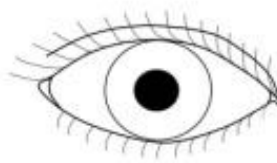
Hlásky a vety

1. Prepíš tlačené vety na písané.

Ala má malú  .

Malá Ola má  .

2. Dopln' prvú hlásku.



Hlásky a vety

1. Podľa obrázka doplň chýbajúce písmeno do prvej slabiky.



b _

z _


j _

l _

2. Odpíš.

Mama má Emu. Volá ju.

Eva mala milú




Lila lepila milú



Slabiky la, le, lo, lu

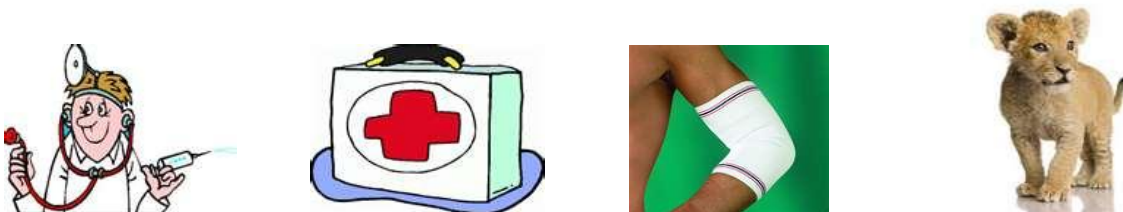
Ahoj deti, ja som STONOŽKA LOTA.
V mojom brušku sú začiatkové slabiky mien
mojich kamarátov. Skús uhádnuť, ako sa
volajú. Nakoniec bruška s rovnakou
slabikou vyfarbi rovnakou farbou.



1. Pomôž stonožke LOTE urobiť poriadok. Daj veci do správneho koša.



2. Stonožke LOTKE sa stratili prvá slabika zo slov. Slová najprv vytlieskaj a napíš chýbajúcu prvú slabiku.



--	--

















--	--

--	--

--	--

Písmená

1. Doplň do slov stratené písmenká.

 <p>rukavi__e</p>	 <p>te__evízor</p>	 <p>ja__oda</p>	 <p>kra__a</p>
 <p>__rozno</p>	 <p>kur__tko</p>	 <p>ch__obák</p>	 <p>ku__or</p>
 <p>__horka</p>	 <p>sne__uliak</p>	 <p>uči__eľka</p>	 <p>snečn__ca</p>
 <p>la__tovička</p>	 <p>papa__áj</p>	 <p>ko__ky</p>	 <p>kráľo__ná</p>

Hláska a písmeno m

1. Doplň správne písmeno.



yš

Friends



iško



ilka



ačka



otýľ

2. Zakrúžkuj M.

moja, Marienka, motorka, MATEJ, miska, Majka, sám, láme, mám

3. Zakrúžkuj slabiku „ma“.

saláma, Marienka, sama, makovník, malá, Matúš, kamarát, mama,

4. Prečiarkni čo sa nezačína na m. Ostatné vyfarbi.



Skryté písmená a vety

1. Spoj vetu s obrázkom.

Malý Julo pije.



To je malá jama.

Mama má Alu i Vila.

Tato a mama túlili Emu.



2. Vieš, kde sa schovali? Zakrúžkuj písmená, ktoré nájdeš.



Hlásky a vety

1. Zakrúžkuj obrázky, ktoré ukrývajú písmeno u U.



2. Prečítaj vety a napíš počet slov vo vete.

Ivana ma víta.

Milan má zelené auto.

Zita, má Jolana zlaté vázy?

Tatiana zametá záveje.

Malý Stano je mamin syn.

Ivana máva Janovi a Ivovi.

3. Nájdi v básničke a vyznač: **T zelenou** a **t červenou**.



Telefón si k uchu dám,
volám: Haló, kto je tam?
Haló, tu je tetka!
Tu zas tvoja Betka!

