



mpc
METODICKO-PEDAGOGICKÉ CENTRUM

**VZDELÁVANÍM
PEDAGOGICKÝCH ZAMESTNANCOV
K INKLÚZII MARGINALIZOVANÝCH
RÓMSKÝCH KOMUNITÍ**



Moderné vzdelávanie pre vedomostnú spoločnosť / Projekt je spolufinancovaný zo zdrojov EÚ

Kód ITMS: 26130130051

číslo zmluvy: OPV/24/2011

Metodicko – pedagogické centrum

Národný projekt

**VZDELÁVANÍM PEDAGOGICKÝCH ZAMESTNANCOV
K INKLÚZII MARGINALIZOVANÝCH RÓMSKÝCH KOMUNITÍ**

Mgr. Petra Jiráňková

Hravé písmená

2014

Vydavateľ: Metodicko-pedagogické centrum, Ševčenkova 11, 850 01
Bratislava

Autor UZ: **Mgr. Petra Jiráňková**

Kontakt na autora UZ: **ZŠ Prostějovská 38, 08001**
Prešov, petrajiran@gmail.com

Názov: Hravé písmená

Rok vytvorenia: 2014

Oponentský posudok vypracoval: Zábavná prírodoveda

ISBN 978-80-565-0590-8

Tento učebný zdroj bol vytvorený z prostriedkov projektu Vzdelávaním pedagogických zamestnancov k inklúzii marginalizovaných rómskych komunít. Projekt je spolufinancovaný zo zdrojov Európskej únie.

Text neprešiel štylistickou ani grafickou úpravou.

Obsah:

Slabiky a vety.....	1
Slabiky a vety.....	2
Písmená a slabiky s b, p, d.....	3
Hláska a písmeno d.....	4
Hláska a písmeno c, č.....	5
Hláska a písmeno r.....	6
Hláska a písmeno s, š.....	7
Slabiky dz, dž.....	8
Slabiky dz, dž.....	9
Hláska a písmeno ř, .í.....	10
Hlázky a písmená - opakovanie.....	11
Hlázky a písmená – opakovanie.....	12
Hlázky a slabiky.....	13
Slová.....	14
Slová a vety.....	15

1. Prepíš tlačené slabiky na písané.

ma _____

vá _____

Al _____

um _____

Óm _____

Mu _____

Lá _____

vo _____

Um _____

lu _____

2. Prepíš tlačené vety na písané.

Mama volala Olu.

Lolo volal Olu.

Ala mávala.

3. Vyfarbi.



1. Rozdeľ slová na slabiky

Tóno vata tlama potopa tona

2. Dokážeš dopísať tak, aby vzniklo slovo?

TA _____ TE _____ TI _____

TO _____ TU _____

3. Teraz slová čítaj vo vetách

Tóno má auto.

Stano má lopatu.

Teo malé sito.

Sitom seje tatov ovos.

Vysype ovos na auto.

Potom to vynosí autom von na pole.

Auto sa volá TATRA.



4. Nakresli, čo má

Teo

Stano

Tóno

1. Zafarbi v slovách všetky písmena **b**, **p** aj **d**.

bába doba paplón paprika bonboniéra dobre podat' predal


2. Skús nakresliť ešte iný obrázok na dané písmeno



D



B



3. Prepíš slabiky a nahlas ich čítaj

LA _____ DO _____ BE _____ JU _____

VE _____ SI _____ MU _____ BA _____

MI _____ BO _____ DU _____ SE _____

4. Dopln' slabiky s písmenom D (DA, DU, DO, DY)

___M Z KOMÍNA, VO___ V POHÁRI, UJO ___ŠAN,

___BRÁ PRÁCA, VESELÁ NÁLA___, ŠIROKÁ ___LINA

1. V každej vete doplň slovo, ktoré sa začína na D, d.



Na lúke stál starý košatý _____.

V Bratislave majú rieku _____.

V rozprávke princ bojuje s _____.

Z komína stúpa šedý _____.

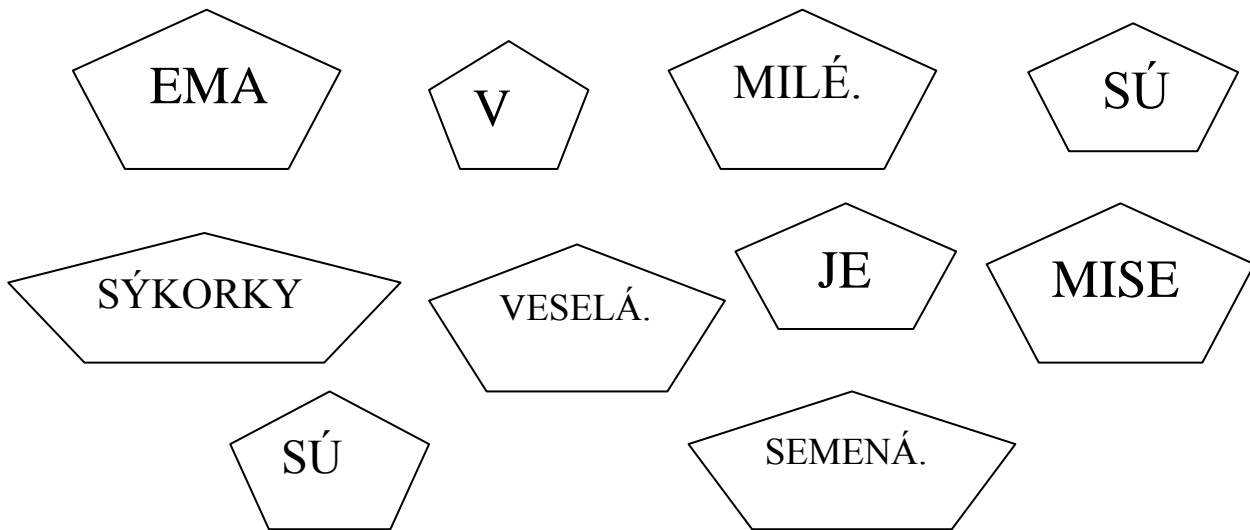
Postavili sme si nový _____.

Moja malá sestra sa volá _____.

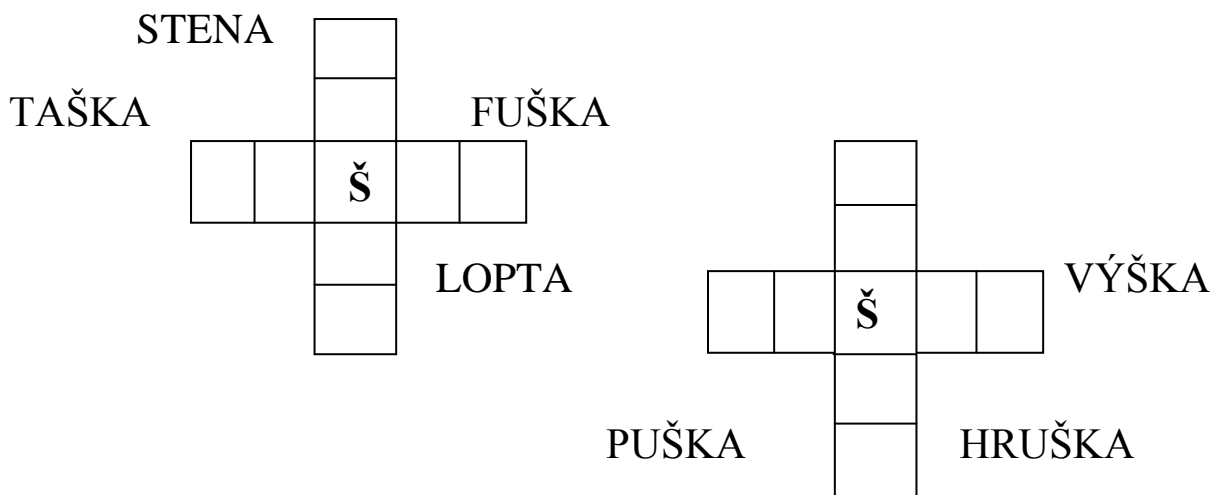
2. Pomenuj obrázky. Označ krížikom okienko podľa toho, kde počuješ d.



1. Slová, ktoré tvoria jednu vetu, vyfarbi rovnako.



2. Nájdi medzi slovami také, ktoré sa dajú doplniť.



3. Prepíš vety a spoj ich so správnym obrázkom.

Samo má sivé

Silva má sivú



1. Vyfarbi okienka **dz**, **Dz**, **dž**, **Dž**

Ď	D	Dz	dž	d
Dž	d'	D	Dz	Ď
Ď	Dž	dž	d	dz
Dz	Dz	d'	Dž	D
Ď	dž	dz	d'	d

2. **Nájdí slovo, vyfarbi ho a prepíš.**

LARDDŽÚSPU _____

TPDŽEMSGO _____

VFAHRDZAVL _____

PBRYNDZAEK _____

DŽÍNSYAKML _____

3. Vyfarbi obdĺžniky, v ktorých sa nachádza slovo s písmenom dz alebo dž.

hrdza	Zdeno	ozdoba	bryndzové	cudzí
vzdáva	bendžo	každá	džungľa	Mazda
sadze	vždy	cvendží	dáždnik	vládze

1. Vyfarbi správne slovo v každej vete.

Loptu sádzeme / hádzeme.

Chlapec už prichádza / vychádzka.

Koník cvendží / erdží.

Halušky sú hrdzavé / bryndzové.

Mládza je tráva / dievča.

Prievidza je auto / mesto.

2. Spoj čiarou, čo patrí k sebe.

špina v komíne	mosadz
dobiedza	priadza
jemné vlákno	sadza
zliatina medi a zinku	otravuje

3. Nájdi slová a vyčiarkni ich smere šípky.

→

CUDZINEC

BRYNDZA

HÁDŽEM

MEDZA

DŽÚS

↑

MOSADZ

NEHÁDŽ

C	U	DZ	I	N	E	C
M	E	DZ	A	A	A	S
B	R	Y	N	DZ	A	DŽ
O	L	Á	A	A	R	Á
O	B	S	O	S	F	H
DŽ	Ú	S	M	O	M	E
H	Á	DŽ	E	M	Z	N

↖ HRDZA

↗ SADZA

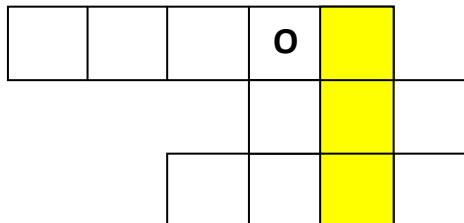
DŽBÁN

1. Doplň správne r, í.

s – ňa, v – ba, k – zať, h – bka, t – ň, v – čik, d – žka, k – č, h – ba

2. Kto je verným pomocníkom človeka? Vyrieš tajničku.

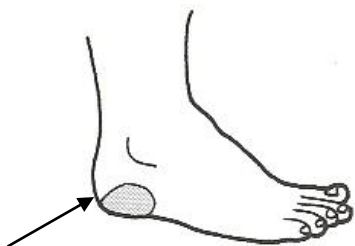
1. Žltá časť vo vajíčku



2. Slúži na krájanie

3. Pichá na ruži

3. Napíš, čo je na obrázku.



4. Spoj podľa významu.

noha

mäkká

kvety

päta

perina

zvädnuté

písmenko

pamäť

voda

mäkčeň

dobrá

smäd

1. Rozdeľ čiarou slová na slabiky.

lovíme

saláma

lokomotíva

umývame

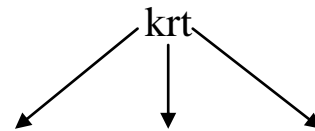
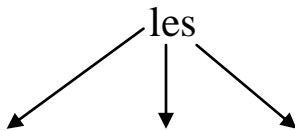
slanina

zelenina


limonáda

lyžica

2. Na každé písmeno utvor slovo.



3. Napíš tri vety podľa obrázka.



4. Usporiadaj slová vo vetách.

pekný vták. Straka je

javor. je vysoký Pri potoku

kraj krásny. je Tento

1. Vyber vhodný obrázok a dopíš slovo

Mám nový _____ .

Babka varí _____ .

Toto je _____ .

Ujo kosí _____ .



2. Čítaj a dopíš slovo

Murár postavil dom.

Danko býva v dome.

Boris zatvoril dvere.

V dome býva _____ .

Dvere zatvoril _____ .

Dom postavil _____ .

1. Do slov doplň chýbající písmeno a slova prepíš do psané podoby.

d__stala _____

Vl__do _____


o__doby _____

m__dlo _____

vi__amíny _____


opic__ _____

2. Napíš první slabiku:













1.Spoj, čo patrí k sebe

okno

mixér

deväť

ceruza

mixovať

oblôčik

luxus

sedem

mama

prepych

pero

otec

2.Napíš, čo robí:



1. Vymysli meno.

mačka _____

koza _____

mucha _____


2. Napíš vety, na konci ktorej bude:

oznamovaciú (.)

opytovaciú (?)

rozkazovaciú (!)

3. Spoj obrázok so slovom.



topánky

Renáta

raketa

jazyk

motorka

sánky

ZOZNAM BIBLIOGRAFICKÝCH ODKAZOV:

1. <http://onceuponasketch.com/category/process/tips-and-tricks/page/11/>
2. <http://www.vectorstock.com/royalty-free-vector/honey-in-the-glass-jar-vector-377193>
3. [http://www.malypomocnik.cz/auto-tatra-t815-\[201108312\]](http://www.malypomocnik.cz/auto-tatra-t815-[201108312])
4. <http://www.i-creative.cz/2012/07/11/domy-omalovanky/>
5. <http://www.omalovanky-zadarmo.sk/hudobne-nastroje/>
6. <http://dobre-napady.sk/chlapec-f3913.htm>
7. http://www.viscojis.cz/teens/index.php?option=com_content&view=article&id=107%3A101&catid=106&Itemid=155
8. <http://www.sashe.sk/im-dekoracie/detail/krmitko-pre-vtakov>
9. http://rexik.zoznam.sk/uzivatel/oblubene_omalovanky/natalilinka/
10. <http://www.mama-bloguje.com/diecko-na-warsztat-eksperymenty/>
11. <http://www.noblegarden.sk/product/sud-na-vodu-500-l-s-kohutikom-2772/>
12. <http://www.sedi-fruits.at/druh-tovaru/ceresna>
13. <http://diva.aktuality.sk/fotogaleria/28716/gumaky-balerinky-uggs-co-na-ne-vravia-muzi/30/>
14. <http://www.omalovanka.com/kresleni-online-obleceni.html>
15. http://www.coloringpages101.com/printable_page/289/Clothing/Trousers
16. <http://diva.aktuality.sk/clanok/27860/rocne-cislo-5-tento-rok-pre-vas-znamena-zmenu/>
17. <http://www.sparta-judo.cz/atemi-waza/ashi-ate-waza/>
18. <http://www.bilingual.sk/Gallery/Slovak-462.html>
19. http://fertilitycoaching.sk/?page_id=148

20. <http://www.dimex.sk/vliesove-fototapety-na-stenu-dimex-zvierata-v-lese-220-x-220-cm/d-78142/>
21. <http://pixabay.com/en/cartoon-field-border-grass-plant-37282/>
22. <http://pixabay.com/en/icon-cloud-outline-symbol-drawing-37011/>
23. <http://www.coloriage-educatif.com/coloriages-mathAmatiques-et-dAnombrement/18/dessiner-2-objets-et-colorier/page5>
24. <http://malovanky.webnode.sk/album/fotogaleria/vevericka1-jpg/>
25. <http://www.i-creative.cz/2012/03/06/sovy-obrazky/>
26. <http://www.i-creative.cz/2011/10/13/les-lesni-omalovanky/>
27. <http://www.mojecestina.cz/article/2008111802-vyjmenovana-slova-po-z>
28. <http://www.terescinotvoreni.wz.cz/povolani.htm>
29. <http://www.kruzlov.sk/wp-content/uploads/kuchar.jpg>
30. <http://yagbiz.wordpress.com/sewing/>
31. <http://www.mladyfotograf.sk/naj-u-ite--mesta-presov.html>
32. <http://msport.aktuality.sk/c/128486/plavanie-vykon-roka-vitazneho-phelpsa-na-200-m-polohove-preteky/>
33. <http://www.icreative.cz/?q=Save%20Us%20From%20Berlusconi&paged=117>
34. http://cz.clipartlogo.com/premium/detail/vector-cartoon-illustration-of_18913891.html
35. <http://pixabay.com/en/red-simple-outline-drawing-cartoon-24371/>
36. <http://www.lenprevas.estranky.sk/fotoalbum/botty--topanky--lodicky.../eaw.html>

