



mpc
METODICKO-PEDAGOGICKÉ CENTRUM



Moderné vzdelávanie pre vedomostnú spoločnosť / Projekt je spolufinancovaný zo zdrojov
EÚ

Kód ITMS: 26130130051

číslo zmluvy: OPV/24/2011

Metodicko – pedagogické centrum

Národný projekt

**VZDELÁVANÍM PEDAGOGICKÝCH ZAMESTNANCOV
K INKLÚZII MARGINALIZOVANÝCH RÓMSKYCH KOMUNÍT**

Otília Sabolová

Zábavne anglicky 6

2014

Vydavateľ: Metodicko-pedagogické centrum,
Ševčenkova 11, 850 01 Bratislava

Autor UZ: PaedDr. Otília Sabolová

Kontakt na autora UZ: Základná škola Budkovce , 355
072 15 Budkovce
otiliasab@gmail.com

Názov: Zábavne anglicky 3

Rok vytvorenia: 2014

Oponentský posudok vypracoval: Mgr. Martina Bajúžiková

ISBN 978-80-565-0146-7

Tento učebný zdroj bol vytvorený z prostriedkov projektu Vzdelávaním pedagogických zamestnancov k inklúzii marginalizovaných rómskych komunít. Projekt je spolufinancovaný zo zdrojov Európskej únie.

Text neprešiel štylistickou ani grafickou úpravou.

Obsah:


Úvod.....	4
Rozprávky	5
Veľká noc.....	6
Záver.....	13

Úvod

Tento učebný zdroj je určený na spestrenie vyučovania predmetu zábavná angličtina v prvom ročníku, konkrétne v tematických celkoch Rozprávkové postavy a Veľká noc.

1. Rozprávkové postavy


Vyfarbi známe rozprávky a zisti ako znie názov po anglicky:



Vyfarbi známu postavu iba troma farbami – brown, purple, orange




Dokresli farbu, ktorá nasleduje:





2. Veľká noc:

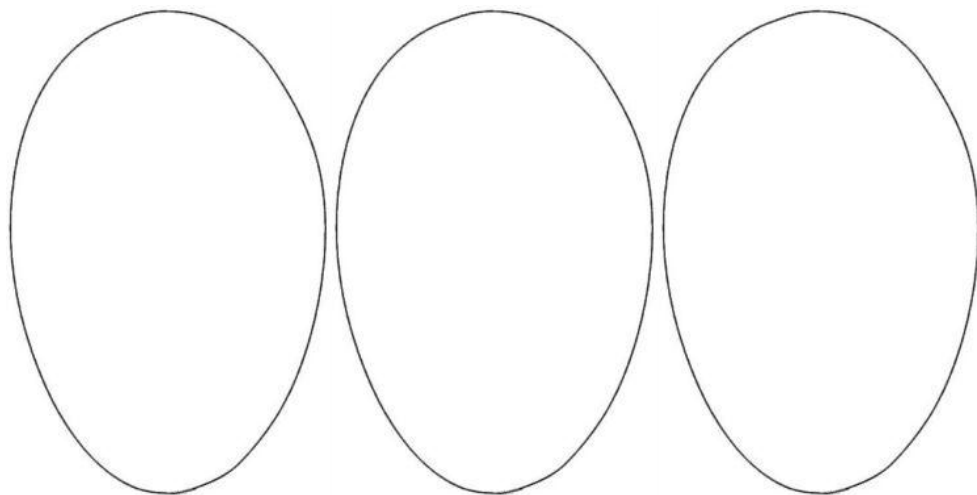
Vyfarbi veľkonočné kraslice a spočítaj ich. Vyfarbi správny počet kraslíc:



Koľko zajacov je na obrázku? Vyfarbi správne číslo.




Vyfarbi iba dvoma farbami . yellow, red a vždy inak:



Vyfarbi každú kraslicu inak - z výberu – red, pink, green, orange, yellow, blue:

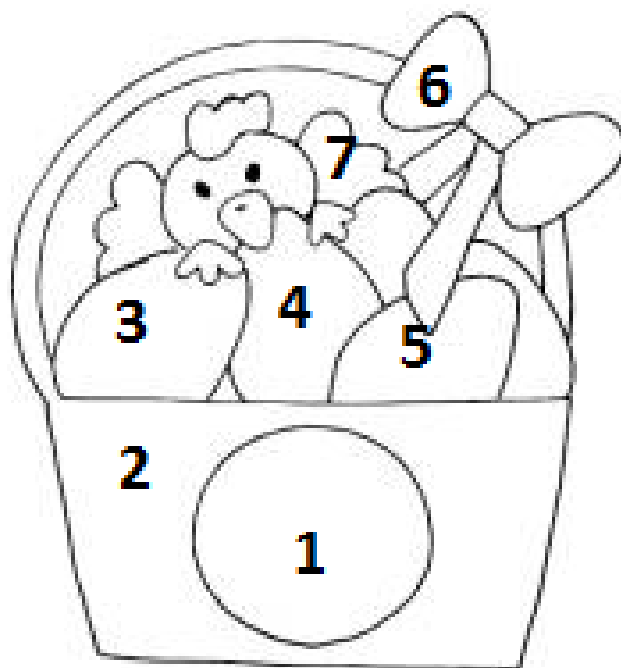


Koľko kraslic je na tejto strane? Vyfarbi správne číslo:



ClipArtOf.com

Vyfarbite podľa pokynov:



1pink

2brown

3red

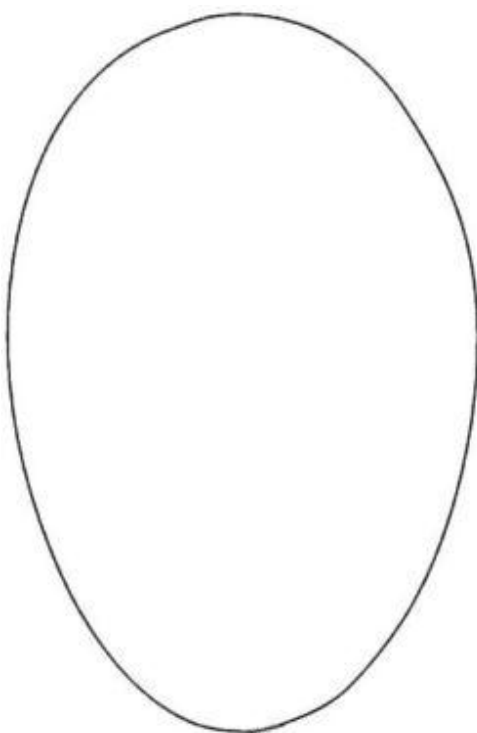
4blue

5 green

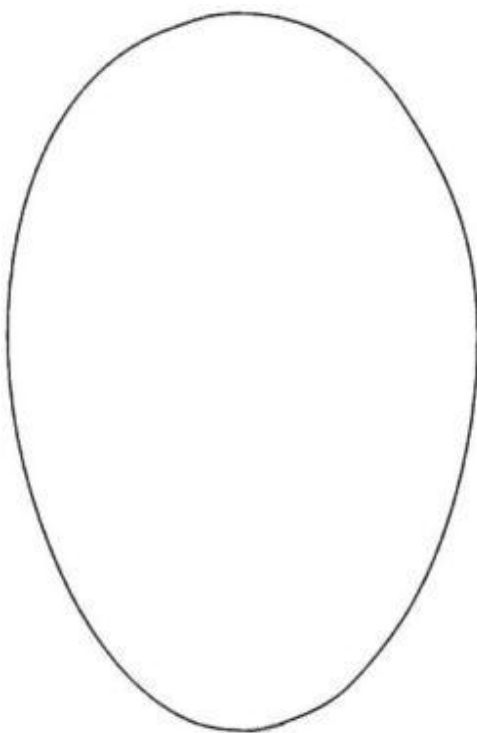
6 purple

7yellow

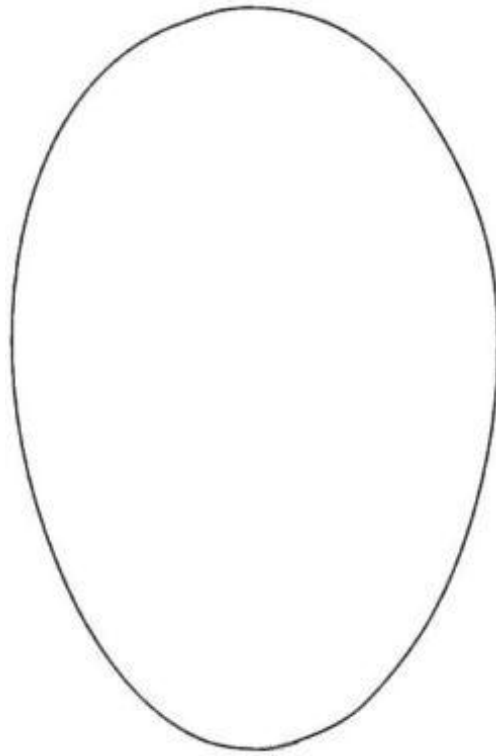
Vyzdob kraslice číslami od 1 po 5:



Vyrob kraslicu zvieratkami:



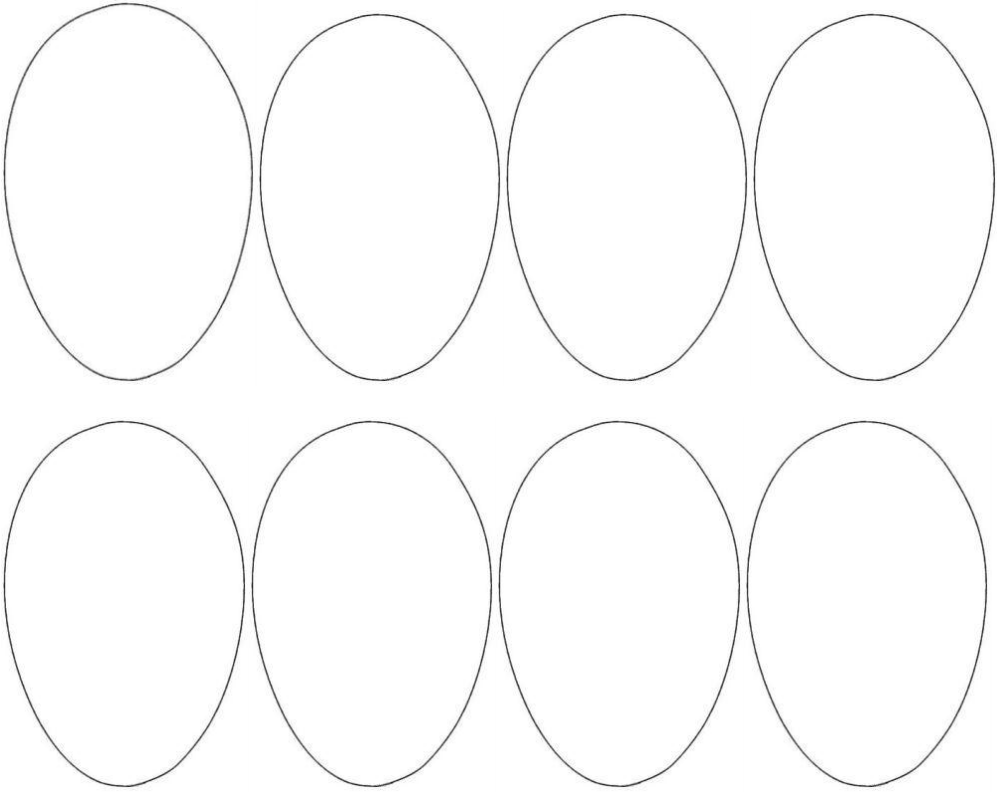
Vyrob kraslicu číslami od 6 po 10:



Nájdí cestu od sliepočky ku kraslici:



Striedaj farby kraslíc – yellow, red, orange. Striedaj ich prevedelne a postupne.



Záver

Verím, že tento učebný zdroj poslúži na zatraktívnenie vyučovania predmetu.