



**mpc**  
METODICKO-PEDAGOGICKÉ CENTRUM



Moderné vzdelávanie pre vedomostnú spoločnosť / Projekt je spolufinancovaný zo zdrojov  
EÚ

Kód ITMS: 26130130051

číslo zmluvy: OPV/24/2011

**Metodicko – pedagogické centrum**

**Národný projekt**

**VZDELÁVANÍM PEDAGOGICKÝCH ZAMESTNANCOV  
K INKLÚZII MARGINALIZOVANÝCH RÓMSKYCH KOMUNÍT**

**Otília Sabolová**

**Zábavne anglicky 5**

2014

**Vydavateľ:** Metodicko-pedagogické centrum,  
Ševčenkova 11, 850 01 Bratislava

**Autor UZ:** PaedDr. Otília Sabolová

**Kontakt na autora UZ:** Základná škola Budkovce , 355  
072 15 Budkovce  
[otiliasab@gmail.com](mailto:otiliasab@gmail.com)

**Názov:** Zábavne anglicky 5

**Rok vytvorenia:** 2014

**Oponentský posudok vypracoval:** Mgr. Martina Bajuziková

**ISBN 978-80-565-0145-0**

Tento učebný zdroj bol vytvorený z prostriedkov projektu Vzdelávaním pedagogických zamestnancov k inklúzii marginalizovaných rómskych komunít. Projekt je spolufinancovaný zo zdrojov Európskej únie.

Text neprešiel štylistickou ani grafickou úpravou.

## Úvod

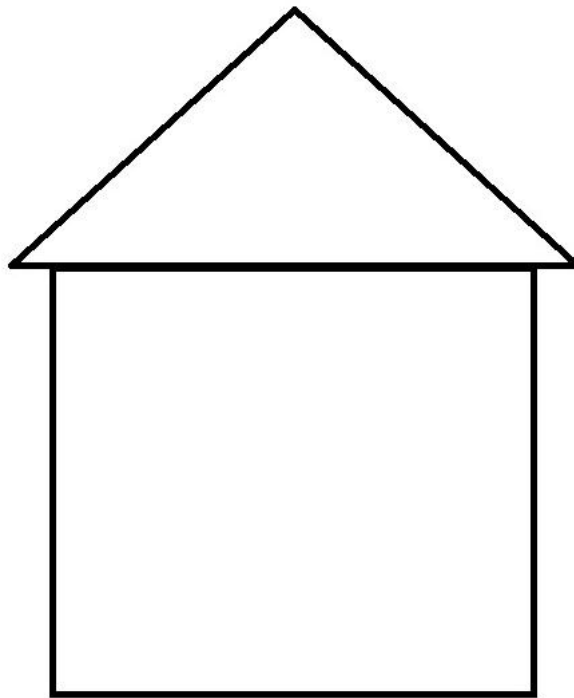
Učebný zdroj je vytvorený pre vyučovanie predmetu zábavná angličtina a dá sa využiť pri tematickom celku Dom, Byt, Jedlo, Ovocie a Zelenina.

4. House

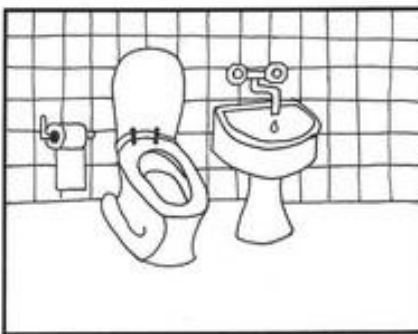
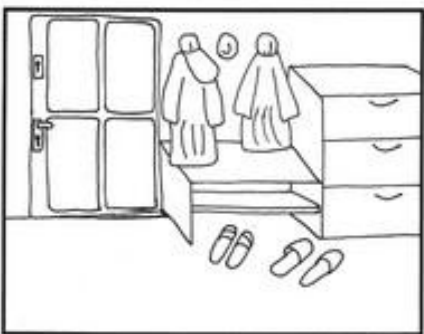
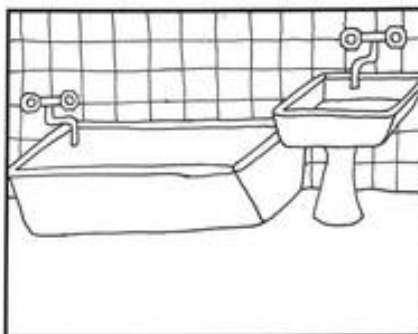
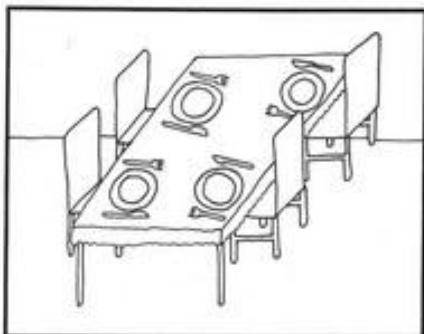
Nakresli všetky predmety, ktoré máš vo svojej detskej izbe:




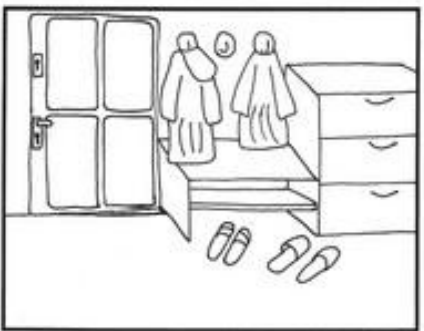
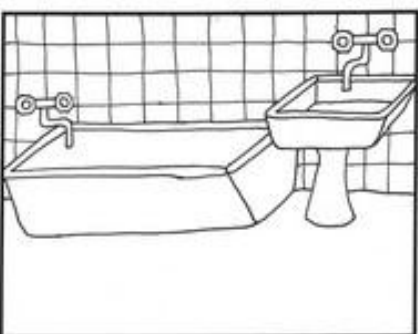
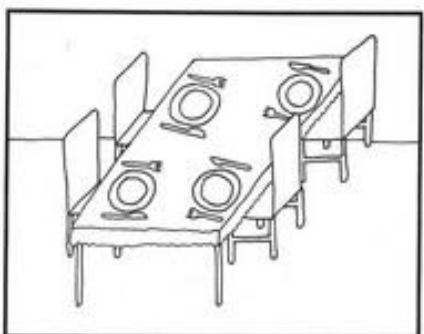
Dokresli všetko čo domčeku chýba:



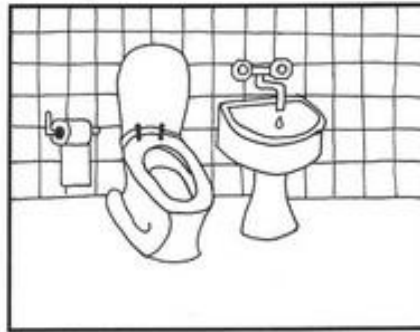
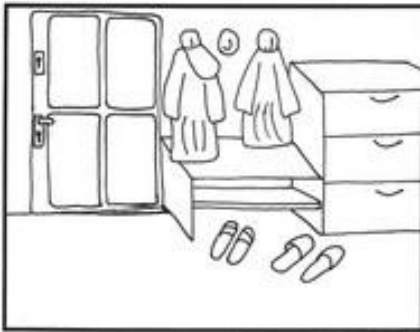
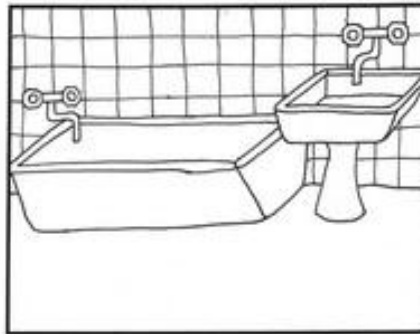
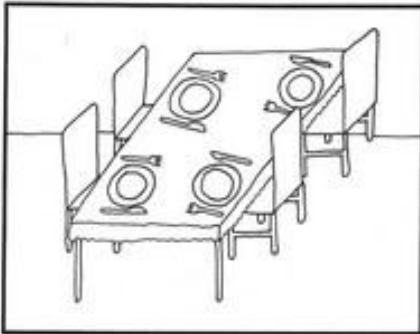

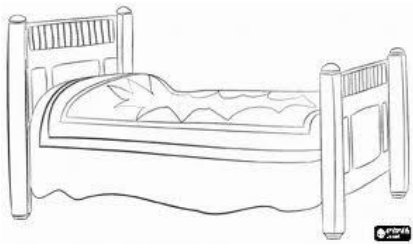
Vyfarbi iba kúpeľňu a WC:



Vyfarbi iba jedálenský kút a predsieň:

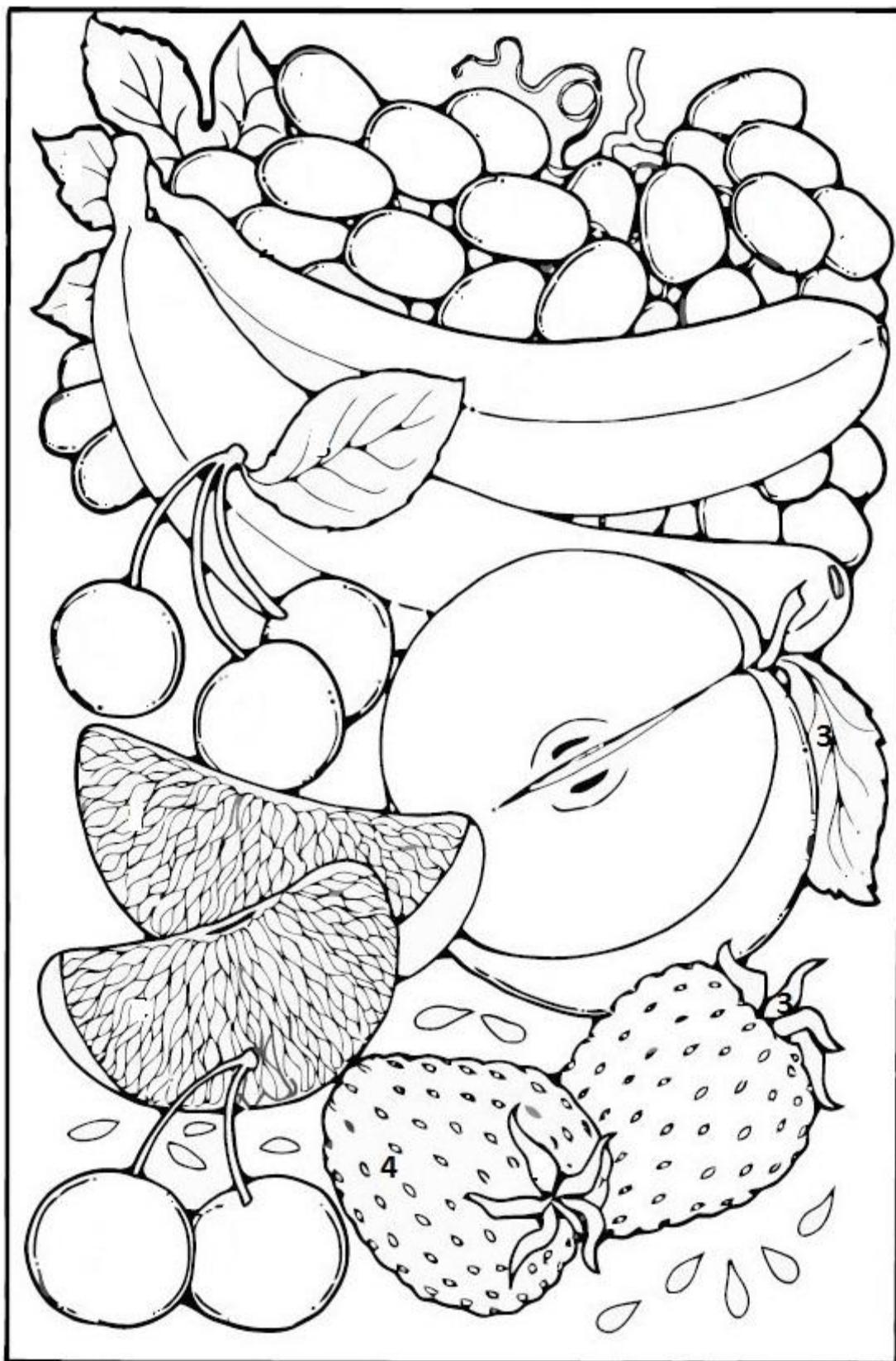


Spoj nábytok s miestnosťou, kam patrí:





5. Fruit



Koľko ovocia je na obrázku? Vyfarbi to, ktoré vieš pomenovať:



Koľko kusov ovocia je na obrázku? Vyfarbi správne číslo a aj ovocie a zeleninu:

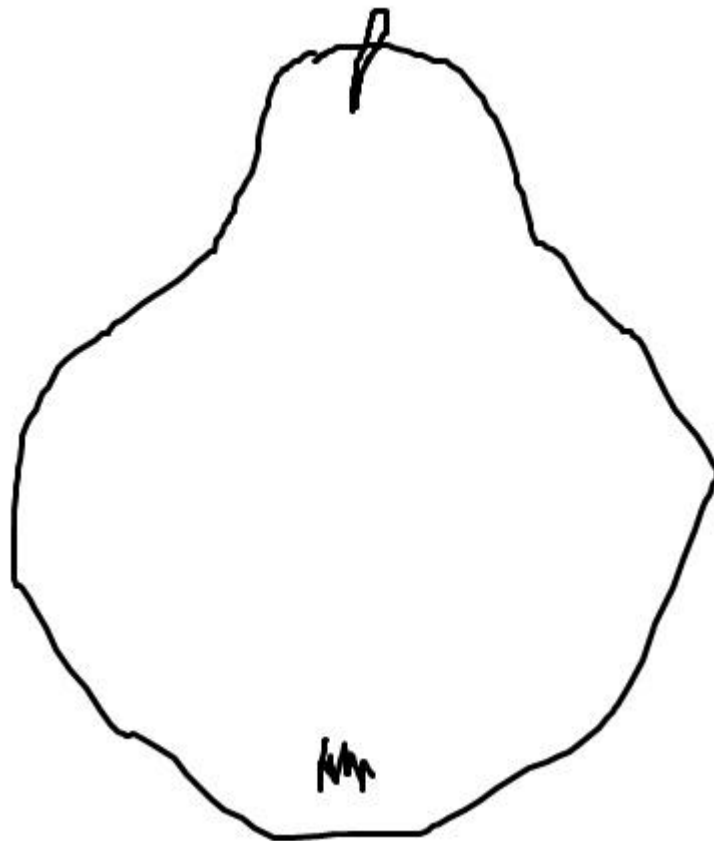
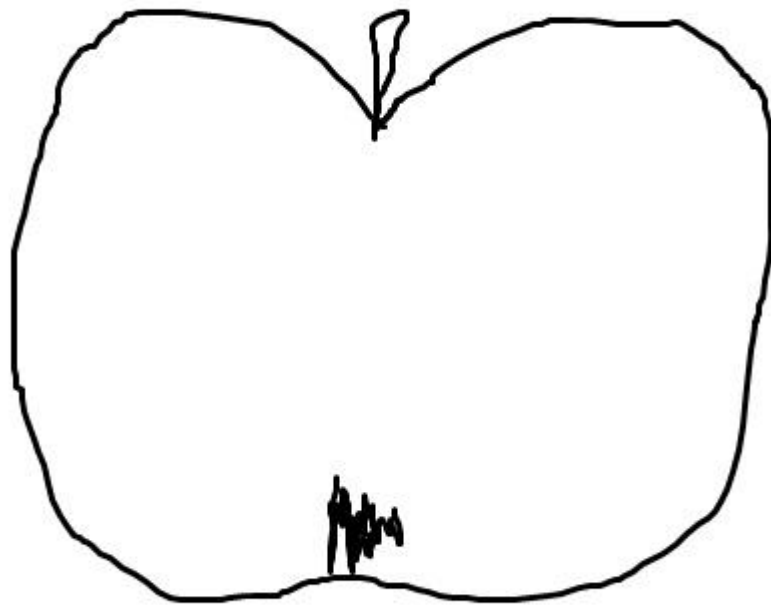


Pospájaj správne dvojice:

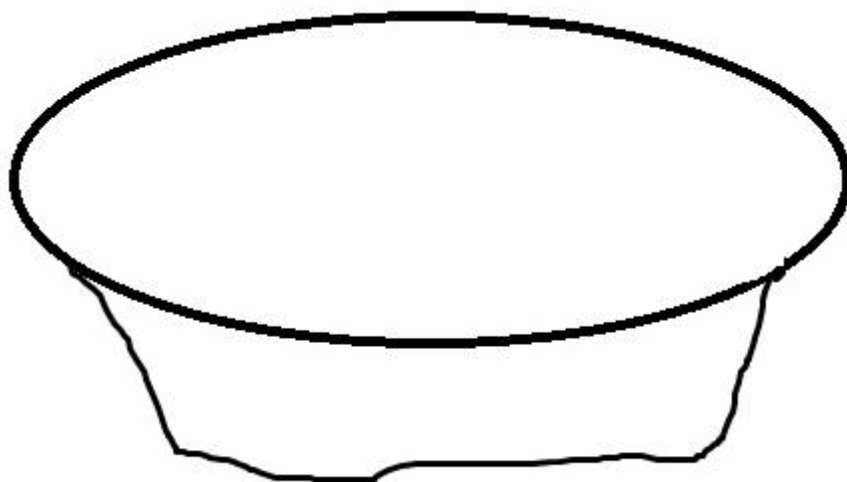






Dokresli ovocie farbou yellow a ak máš chuť, dokresli aj červíkov:

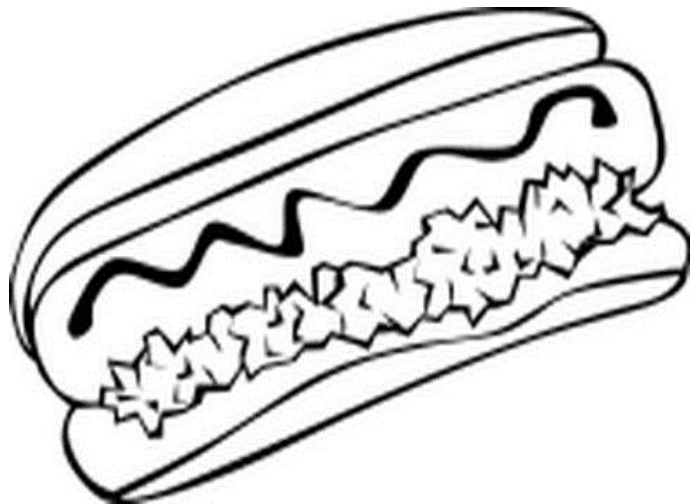
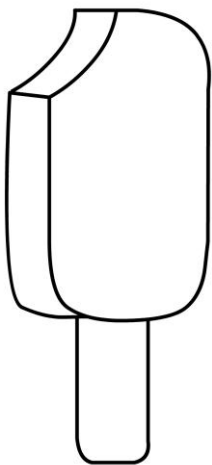



Dokresli na misu tvoje obľúbené jedlo a zisti ako sa povie po anglicky:



Ako sa volajú tieto jedlá po anglicky? Vyfarbi ho. Ku každému jedlu dopíš začiatkové písmeno.





Záver

Verím, že tento učebný zdroj zatriktivni učenie angličtiny žiakom prvého ročníka, ktorým je určený.