



mpc
METODICKO-PEDAGOGICKÉ CENTRUM



Moderné vzdelávanie pre vedomostnú spoločnosť / Projekt je spolufinancovaný zo zdrojov EÚ

Kód ITMS: 26130130051

číslo zmluvy: OPV/24/2011

Metodicko – pedagogické centrum

Národný projekt

**VZDELÁVANÍM PEDAGOGICKÝCH ZAMESTNANCOV
K INKLÚZII MARGINALIZOVANÝCH RÓMSKYCH KOMUNÍT**

Otília Sabolová

Zábavne anglicky 2

2014

Vydavateľ: Metodicko-pedagogické centrum,
Ševčenkova 11, 850 01 Bratislava

Autor UZ: PaedDr. Otília Sabolová

Kontakt na autora UZ: Základná škola Budkovce 355
072 15 Budkovce

Názov: **Zábavne anglicky 2**

Rok vytvorenia: 2014

Oponentský posudok vypracoval: Mgr. Martina Bajuziková

ISBN 978-80-8052-831-7

Tento učebný zdroj bol vytvorený z prostriedkov projektu Vzdelávaním pedagogických zamestnancov k inklúzii marginalizovaných rómskych komunít. Projekt je spolufinancovaný zo zdrojov Európskej únie.


Text neprešiel štylistickou ani grafickou úpravou.

1.1 Pracovné listy – tematický celok Rodina	4
1.2 Pracovné listy – tematický celok Telo	6
1.3 Pracovné listy – tematický celok Dopravné prostriedky	11
1.4 Pracovné listy – tematický celok Povolania	14
1.5 Pracovné listy – tematický celok Farby	17
1.6 Pracovné listy – tematický celok Vianoce	19
1.7 Pracovné listy – tematický celok Pozdravy	29
Záver	31

1.1 Pracovné listy – tematický celok Rodina

Dopíš chýbajúce písmená v názvoch členov rodiny:

grandmother, grandfather, mother, father, son, daughter



Dopíš mená členov svojej rodiny. Vyfarbi:




Kto z vymenovaných príslušníkov rodiny je najstarší? Zakrúžkuj.


DAUGHTER, MOTHER, GRANDFATHER

Kto z vymenovaných členov rodiny je najmladší? Zakrúžkuj.

SON, FATHER, GRANDMOTHER

Kto z vymenovaných členov rodiny je  ?

FATHER, MOTHER, DAUGHTER

Kto z členov rodiny je  ?

GRANDMOTHER, SON, FATHER

Kto je starší? Zakrúžkuj:

SON MOTHER

FATHER GRANDFATHER

GRANDMOTHER DAUGHTER

Dopíš vek členov svojej rodiny:

SON - _____

DAUGHTER - _____

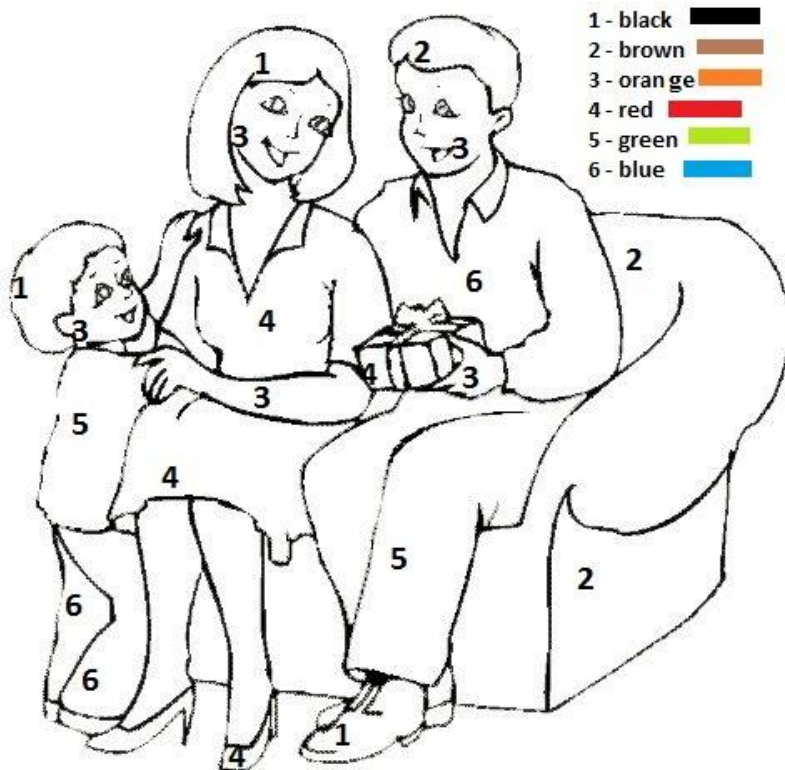
MOTHER - _____

FATHER - _____

GRANDMOTHER - _____

GRANDFATHER - _____

Vyfarbi podľa pokynov:



1.2 Pracovní listy – tematický celok Telo

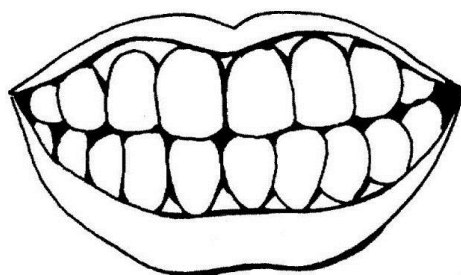

Podľa nápovedy napíš názvy jeho tela po anglicky:

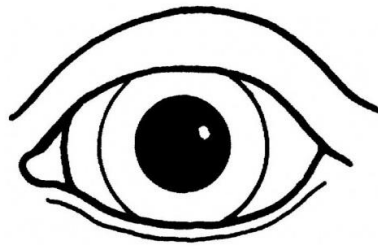
vlasý – HAIR, hlava – HEAD, ruka – HAND, prst – FINGER,


koleno - KNEE, chodidlo – FOOT



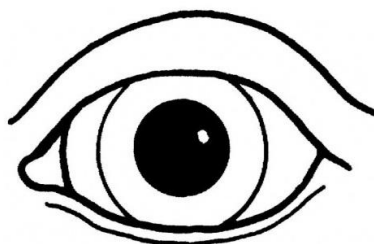
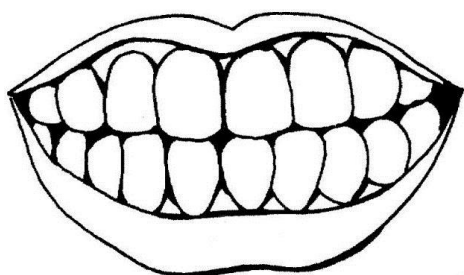
Vystrihni a nalep na tvár.







Správne spoj dvojice:



i-creative.cz

EYE


MOUTH

EAR

Dokresli čo nasleduje :




Obkresli svoju ruku a vyzdob ju:




1.3 Pracovné listy – tematický celok Dopravné prostriedky

Dopíš chýbajúce písmená v slovách podľa vzoru:


bus, plane, ship, car, bike, train, motorbike




B _ S



SH_P




C_R



PL_NE



B_KE




TRA_N




MOTOR_KE


Čo chýba? Dokresli:




Zakrúžkuj dopravné prostriedky, ktoré jazdia po vode:




Zakrúžkuj dopravné prostriedky, ktoré potrebujú k jazde koľajnice:



Zakrúžkuj dopravné prostriedky, ktoré jazdia po ceste:



Nakresli svoj najobľúbenejší dopravný prostriedok:



1.4 Pracovné listy – tematický celok Povolania

Doplň chýbajúce písmená v slovách podľa vzoru a potom obrázky vyfarbi:

waiter, postman, policeman, teacher, doctor, fireman



W_ITER




POSTM_N



POLICEM_N



DOC_OR




TEACH_R



FIR_MAN

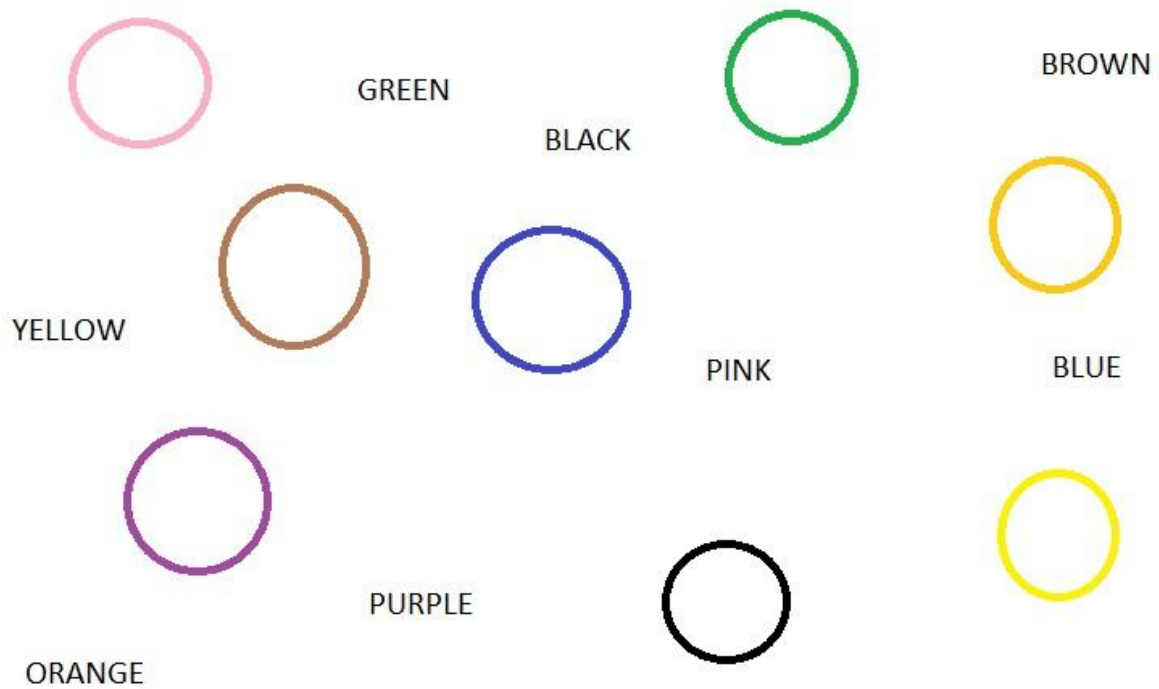
Aké povolanie nasleduje ? Dokresli správne povolanie:




Nakresli, čím by si chcel v budúcnosti byť:

1.5 Pracovné listy – tematický celok Farby:


Vytvor správne dvojice:




Vyfarbi jabĺčka určenou farbou:



Nájdí správnu cestičku a správne vyfarbi kruhy:



Vyfarbi svojimi najobľúbenejšími farbami. Farby pomenuj.



1.6 Pracovné listy – tematický celok Vianoce

Dopís chýbajúce písmená v slovách:



TR _ E

CHR_STM_S

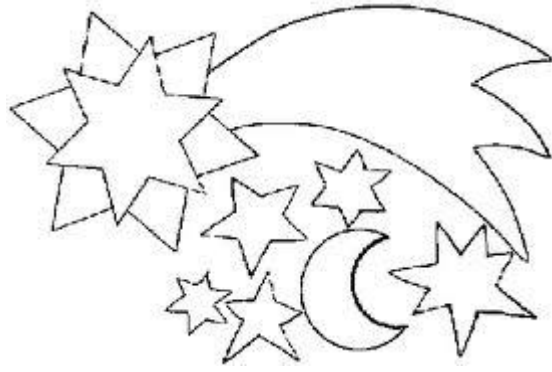
Vyfarbi podľa pokynov:



1 – blue, 2 – brown, 3 – pink, 4 – green, 5 – blue

Dopíš chýbajúce písmená podľa vzoru:

star, candle, angel, bell, present



ST_R




C_NDLE



[HTTP://ROZPRAVKY.JIZ.CZ](http://rozpravky.jiz.cz)

ANG_L

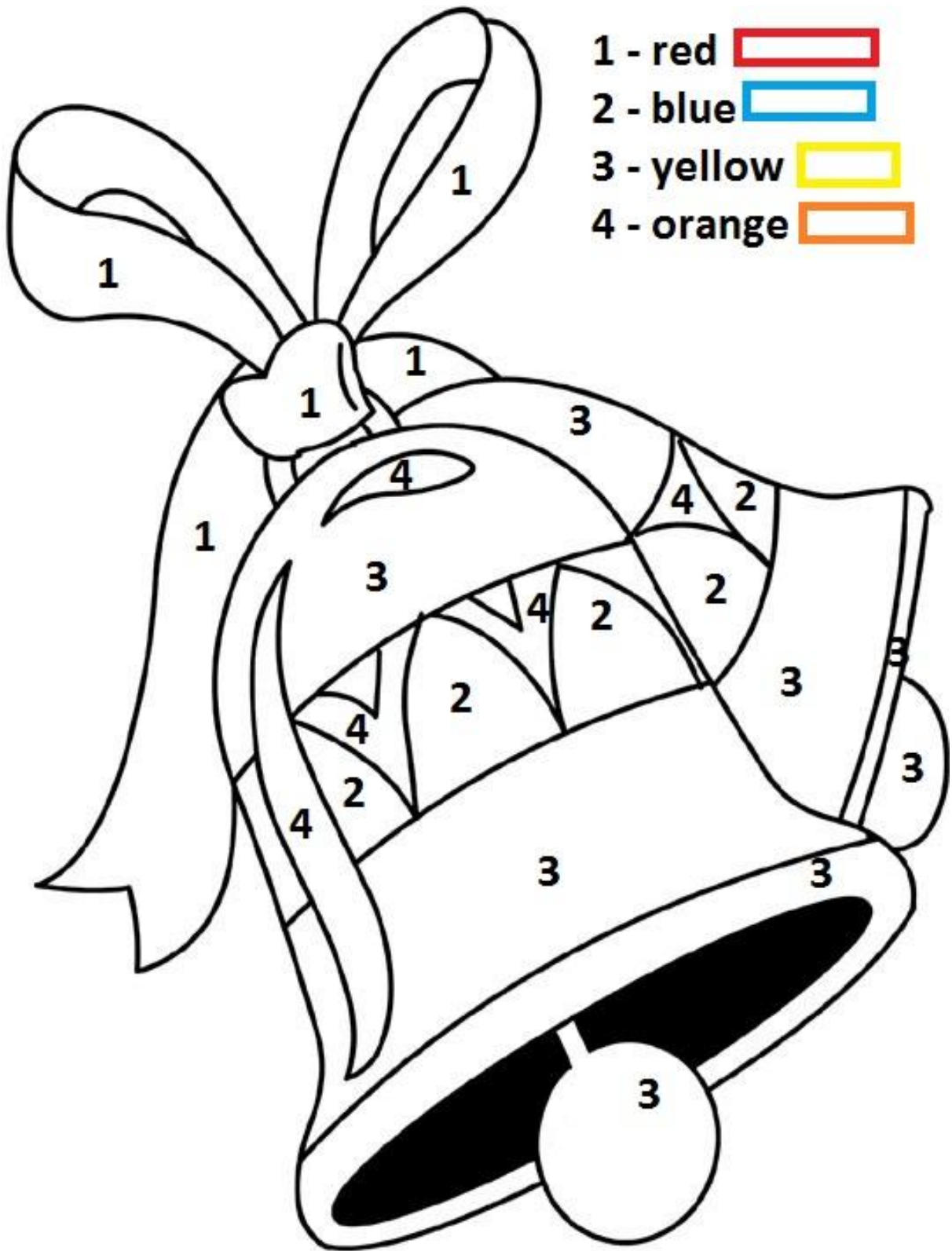


BE_L



PRE_ENT

Vyfarbi podľa pokynov:



Vyfarbi podľa pokynov:

H, A, T, E – yellow , I, N, C – red, S,R,P – blue, B,L, M - green

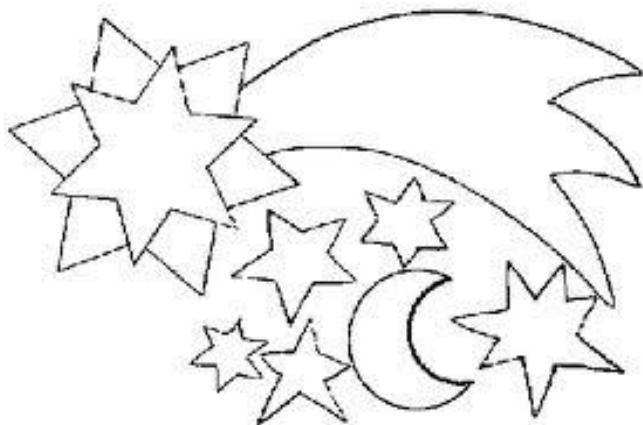
CRISTMAS

STAR

BELLS

PRESENT

Prirad' správne začiatkové písmeno k vianočnému symbolu. Vyfarbi:




A



S



B



T




B



P

Čo nasleduje ? Dokresli:



Ktoré z obrázkov začínajú ktorým písmenom? Správne prirad' dvojice a vyfarbi:


P T B A S



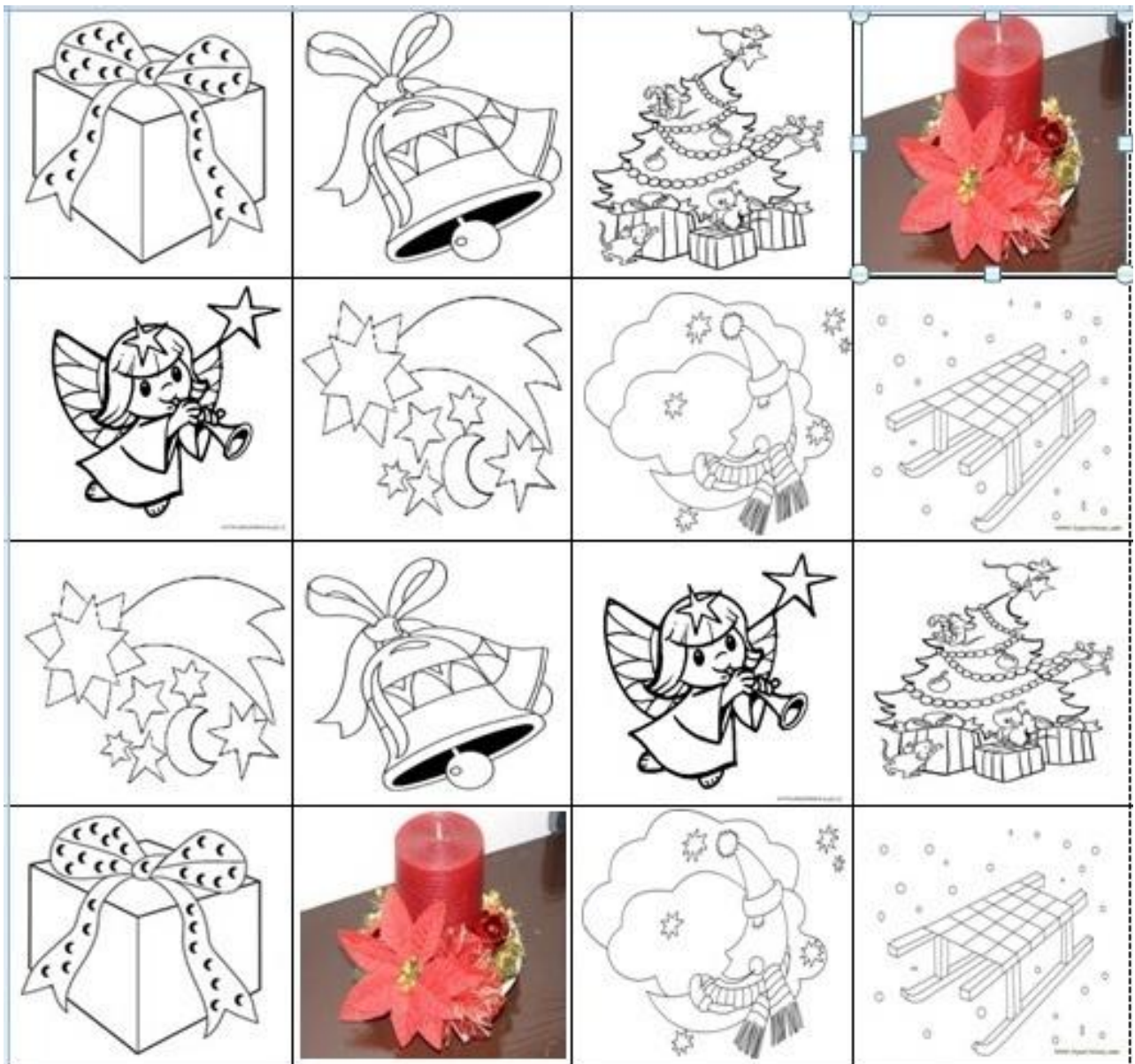
Dopíš, čo nasleduje:

TREE – PRESENT – BELL – STAR – ANGEL – TREE – PRESENT – BELL – STAR –
ANGEL – TREE - _____

Vyfarbi tieto vianočné gule týmito farbami – red, yellow, blue, green



Vystrihni a zahraj si vianočné pexeso:



1.7 Pracovné listy k tematickému celku Pozdravy

Čiarou prirad' anglické pozdravy k príchodu alebo k odchodu:

PRÍCHOD

HELLO

ODCHOD

GOOD BYE

HI

BYE – BYE

Koľko pozdravov je na obrázku ? Zakrúžkuj správne číslo.

HELLOHI
BYE BYE BYE
GOODBYE

FOUR

FIVE

SIX

SEVEN

Záver

Verím, že tieto učebné zdroje žiakom z marginalizovaných komunít lepšie pochopia dané učivo a zvládnuť dané témy.

Autorka