



**mpc**  
METODICKO-PEDAGOGICKÉ CENTRUM



VZDELÁVANÍM  
PEDAGOGICKÝCH ZAMESTNANCOV  
K INKLÚZII MARGINALIZOVANÝCH  
RÓMSKYCH KOMUNÍT



**Európska únia**  
Európsky sociálny fond

Moderné vzdelávanie pre vedomostnú spoločnosť / Projekt je spolufinancovaný zo zdrojov EÚ

Kód ITMS: 26130130051

číslo zmluvy: OPV/24/2011

**Metodicko – pedagogické centrum**

**Národný projekt**

**VZDELÁVANÍM PEDAGOGICKÝCH ZAMESTNANCOV  
K INKLÚZII MARGINALIZOVANÝCH RÓMSKYCH KOMUNÍT**

**Mária Žilková**

**Z rozprávky do rozprávky, 2. časť - súbor  
pracovních listov pre prácu v  
záujmovom útvare Čitateľsko - tvorivom**

2014

**Vydavateľ:** Metodicko-pedagogické centrum,  
Ševčenkova 11, 850 01  
Bratislava

**Autor UZ:** <Mgr., Mária Žilková>  
**Kontakt na autora UZ:** <Základná škola s materskou  
škoolou Tuhrina,  
majusik141@gmail.com>

**Názov:** <Z rozprávky do rozprávky, 2.  
časť - súbor pracovných listov  
pre prácu v záujmovom útvare  
Čitateľsko- tvorivom >

**Rok vytvorenia:** <2014>  
**Oponentský posudok  
vypracoval:** Mgr. Gejza Varga

**ISBN** 978-80-565-0469-7

Tento učebný zdroj bol vytvorený z prostriedkov projektu Vzdelávaním pedagogických zamestnancov k inklúzii marginalizovaných rómskych komunít. Projekt je spolufinancovaný zo zdrojov Európskej únie.

Text neprešiel štylistickou ani grafickou úpravou.

**Obsah:**

- 1. Popoluška**
- 2. Snehulienka a sedem trpaslíkov**
- 3. Bambi**
- 4. Malá morská víla**

## 1. Popoluška

- Vymaľuj len tie bubliny, v ktorých sú napísané Popoluškine vlastnosti.



- Spoj čiarou, čo k sebe patrí. Jeden obrázok nemá názov, dopíš ho.

Popoluškine nevlastné sestry Anastázia a Gizela s macochou



Popoluška so svojím otcom



\_\_\_\_\_

Kráľ so svojím hlavným radcom



- K Popoluške sa macocha s jej dcérami nesprávali veľmi pekne. Zahrajte sa a skúste vymyslieť čo najviac mien pre Popoluškine nevlastné sestry, ktoré by začínali na písmeno K.



---

---

- Nakresli zvieratká, ktoré pomáhali Popoluške.

- Povedz, čo vidíš na obrázkoch.





- Porozmýšľaj a napíš, čo majú obidve obrázky spoločné.



- Skús nakresliť vetu **Bohatí ľudia sa tešia peniazmi a chudobní deťmi...**



- Porovnaj dva obrázky. Dokresli, čo na dolnom obrázku chýba a vymaľuj.



## 2. Snehulienka a sedem trpaslíkov

- Zasúťažte si a napíšte, čo najviac slov, ktoré vám napadnú keď počujete názov rozprávky **Snehulienka a sedem trpaslíkov...**



---

---

---

- Zakrúžkuj postavy z rozprávky.

Zlá kráľovná

Popoluška

starena

Bambi

Pinocchio  
princ

Snehulienka  
Stará mama  
radca

Pocahontas



víla  
žaba  
čarodejník  
kráľovský

zbojník

vlk      kráľovský poľovník      starý otec

- Pozri sa na obrázok. Skús vymyslieť nové mená pre trpaslíkov.





- Porovnaj dva obrázky. Dokresli, čo na dolnom obrázku chýba a vymaľuj.



### 3. Bambi



- Spoj čiarou, čo k sebe patrí. Mláďatá spoj so svojimi rodinami.



- Pomôž Bambimu nájsť správnu cestu k rieke a ku kamarátom. Ktorá cesta je správna? Označ ju červenou farbou.



- Spoj to, čo k sebe patrí. Kto sa čím živí?



- Spoj zvieratká s príbytkom.





#### 4. Malá mořská víla

- Spoj obrázky so správnými názvy.



čajka



ryba



Morský  
koník



Morský  
rak

- Dokresli a vymaluj podmorský svet.

