



**mpc**  
METODICKO-PEDAGOGICKÉ CENTRUM

**M** VZDELÁVANÍM  
PEDAGOGICKÝCH ZAMESTNANCOV  
K INKLÚZII MARGINALIZOVANÝCH  
RÓMSKÝCH KOMUNIT



Moderné vzdelávanie pre vedomostnú spoločnosť / Projekt je spolufinancovaný zo zdrojov EÚ

Kód ITMS: 26130130051

číslo zmluvy: OPV/24/2011

**Metodicko – pedagogické centrum**

**Národný projekt**

**VZDELÁVANÍM PEDAGOGICKÝCH ZAMESTNANCOV  
K INKLÚZII MARGINALIZOVANÝCH RÓMSKÝCH KOMUNIT**

**Mgr. Monika Straková**

**School and Things**

2014

**Vydavateľ:** Metodicko-pedagogické centrum, Ševčenkova 11, 850 01  
Bratislava

**Autor UZ:** Mgr. Monika Straková

**Kontakt na autora UZ:** ZŠ Prostějovská 38,  
prostejovská38@gmail.com

**Názov:** School and Things

**Rok vytvorenia:** 2014

**Oponentský posudok vypracoval:** Mgr. Katarína Skokanová

**ISBN 978-80-565-0396-6**

Tento učebný zdroj bol vytvorený z prostriedkov projektu Vzdelávaním pedagogických zamestnancov k inklúzii marginalizovaných rómskych komunít. Projekt je spolufinancovaný zo zdrojov Európskej únie.


Text neprešiel štylistickou ani grafickou úpravou.

**Obsah:**

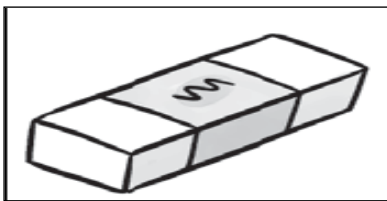
Slovo a obrázok .....	1
Osemsmerovka, Napíš čo vidíš .....	2
Chýbajúce písmená, Označ .....	3
Zakrúžkuj .....	4
Prejdi ešte raz .....	5
Skupina .....	6
Dokresli .....	7
Pomenuj, Hádaj .....	8
Farbičky .....	9
Dvojice .....	10
Spájaj .....	11
Zakrúžkuj slová, Hračky .....	12

# School things

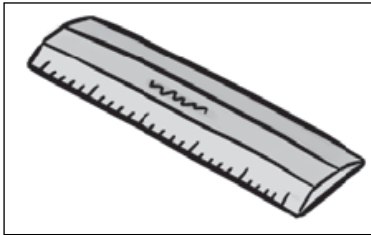
1. Spoj obrázok so slovom.



RUBBER



PEN




BAG



PENCIL



BOOK



RULLER

## 2. Nájdi slová.

bag ruller pen pencil book rubber pencil case

p	e	n	c	i	l	c	a	s	e
b	t	r	a	i	n	g	r	i	l
o	l	d	b	a	g	l	u	e	s
o	p	e	n	c	i	l	a	r	e
k	b	i	k	e	p	e	n	i	t
a	t	r	u	l	l	e	r	i	s
r	i	d	e	r	u	b	b	e	r

## 3. Napíš, čo je na obrázku.



\_\_\_\_\_



\_\_\_\_\_

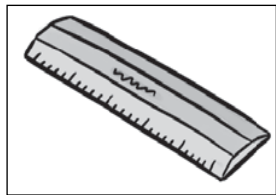



\_\_\_\_\_



\_\_\_\_\_

4. V slověch dopiš chýbajúce písmená.



p \_ \_ \_ \_ l

r \_ \_ \_ \_ r

b \_ \_ k

p \_ n

b \_ g

5. Označ (✓) alebo (X)



pen



rubber



bag



apple



book



ruller

6. Zakrúžkuj správne slovo.

book / bag



pencil / pen

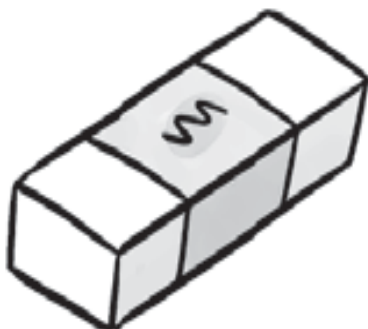
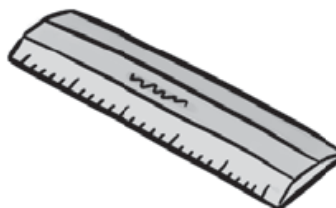


table / rubber

ruller / window



7. **Obtiahni slovo a spoj správne s obrázkom.**

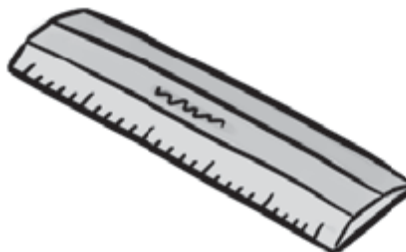
BOOK ●



PEN ●



BAG ●




RULLER ●






8. Prečiarkni obrázok, ktorý do skupiny nepatrí


a)



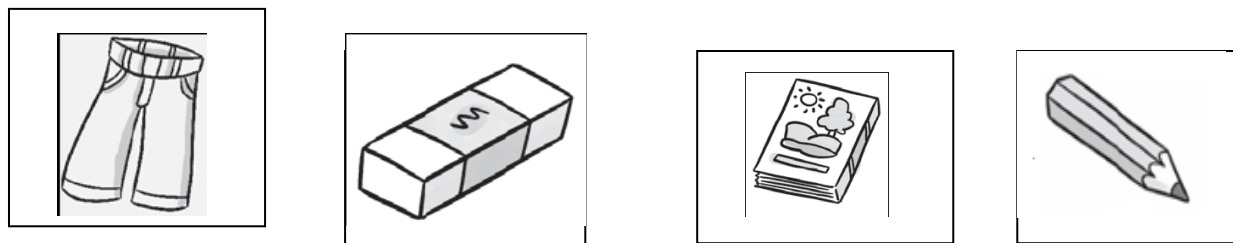
b)



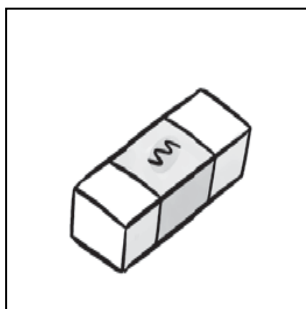
c)




d)



9. Dokresli čo chýba.




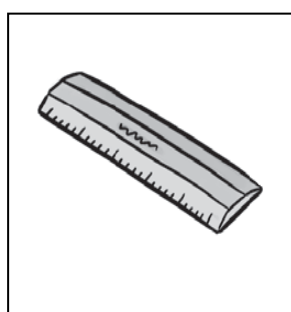
PEN



RULLER



BOOK



PENCIL

😊😊😊 **TOYS** 😊😊😊

10. Pomenuj obrázky




bike



teddy

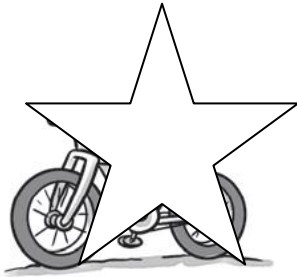


kite




train


11. Čo sa skrýva za hviezdou? Napíš




b \_\_\_\_\_



k \_\_\_\_\_

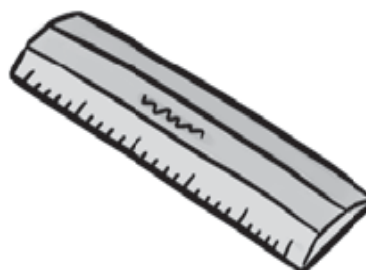
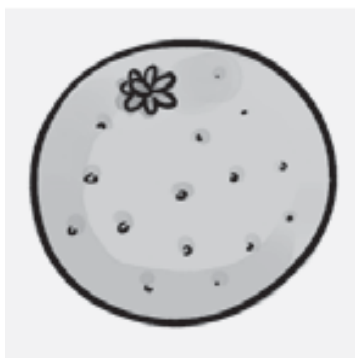



t \_\_\_\_\_




t \_\_\_\_\_

12. Oranžovou farbičkou zakrúžkuj hračky.




13. Nájdi dvojice a vyfarbi ich rovnakou farbou.


kite



TRAIN



TEDDY



BIKE

14. Spoj slovo so správnym obrázkom




• TRAIN



• BIKE


• KITE



• TEDDY




15. Najdi a zakrúžkuj slová.



are bike is it teddy tree wet train and kite

16. Spoj, napíš. Vyfarbi.



1. \_\_rain
2. \_\_ike
3. \_\_eddy
4. \_\_ite

