



**mpc**  
METODICKO-PEDAGOGICKÉ CENTRUM

**VZDELÁVANÍM  
PEDAGOGICKÝCH ZAMESTNANCOV  
K INKLÚZII MARGINALIZOVANÝCH  
RÓMSKYCH KOMUNÍT**



Moderné vzdelávanie pre vedomostnú spoločnosť / Projekt je spolufinancovaný zo zdrojov EÚ

Kód ITMS: 26130130051

číslo zmluvy: OPV/24/2011

## **Metodicko – pedagogické centrum**

### **Národný projekt**

## **VZDELÁVANÍM PEDAGOGICKÝCH ZAMESTNANCOV K INKLÚZII MARGINALIZOVANÝCH RÓMSKYCH KOMUNÍT**

**Miroslav Šimoňák**

## **SÚBOR PRACOVNÝCH LISTOV PRE ZÁUJMOVÝ ÚTVAR JA, POČÍTAČ A SVET OKOLO NÁS - 5.ČASŤ**

2014

**Vydavateľ:** Metodicko-pedagogické centrum,  
Ševčenkova 11, 850 01  
Bratislava

**Autor UZ:** Ing. Miroslav Šimoňák

**Kontakt na autora UZ:** Základná škola s materskou  
škoolou Lipovce,  
zssmslipovce@gmail.com

**Názov:** Súbor pracovných listov pre  
záujmový útvar Ja, počítač  
a svet okolo nás – 5.časť

**Rok vytvorenia:** 2014

**Oponentský posudok  
vypracoval:** Ing. Zuzana Poklembová

**ISBN** 978-80-565-0768-1

Tento učebný zdroj bol vytvorený z prostriedkov projektu Vzdelávaním pedagogických zamestnancov k inklúzii marginalizovaných rómskych komunít. Projekt je spolufinancovaný zo zdrojov Európskej únie. Text neprešiel štylistickou ani grafickou úpravou.

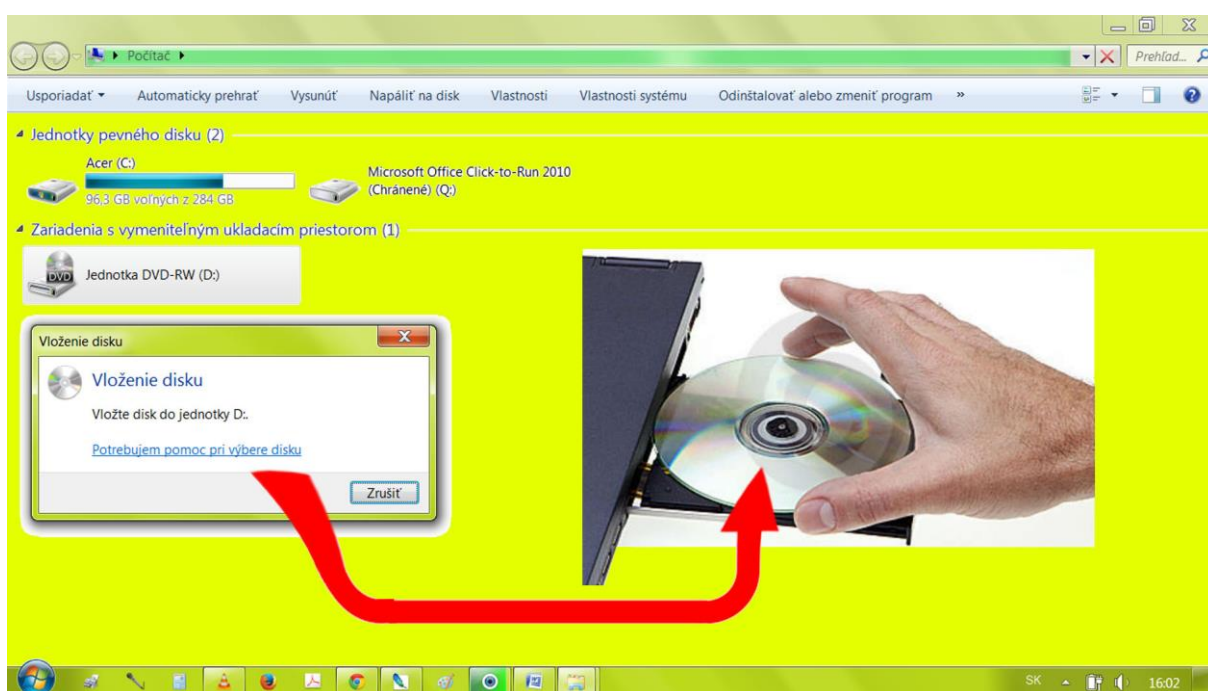
## **Obsah**

1 Napálenie CD v prostredí operačného systému Windows 7.....	4
2 Zoznam bibliografických odkazov.....	11

## 1 Napálenie CD v prostredí operačného systému Windows 7

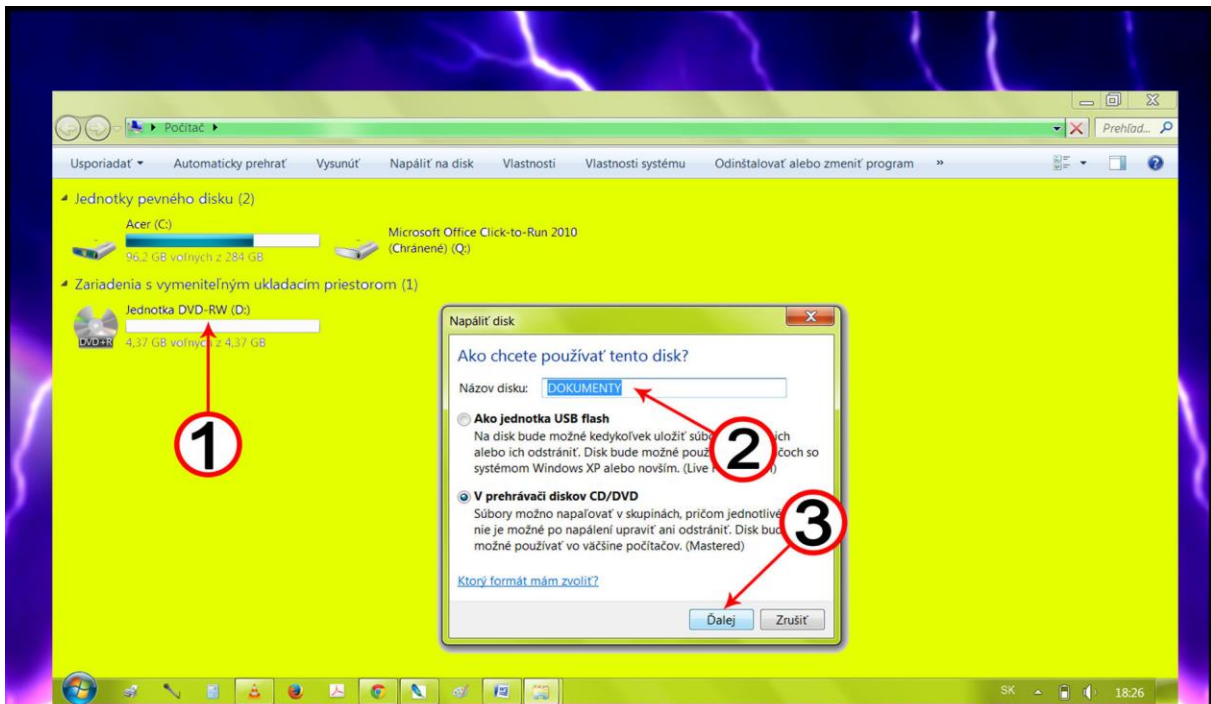
V tejto časti si zopakujeme správny postup pri napáľovaní kompaktného disku v prostredí operačného systému Windows 7. Budeme spoločne postupovať podľa jednotlivých bodov a pokynov na obrázku.

1. Otvorme Windows Prieskumník a 2-krát ľavým tlačidlom myšky klikneme na ikonku jednotky CD/DVD. Zobrazí sa nám dialógové okno s výzvou, aby sme Vložili disk do jednotky D: Vložme CD disk do CD/DVD mechaniky počítača Obr.1

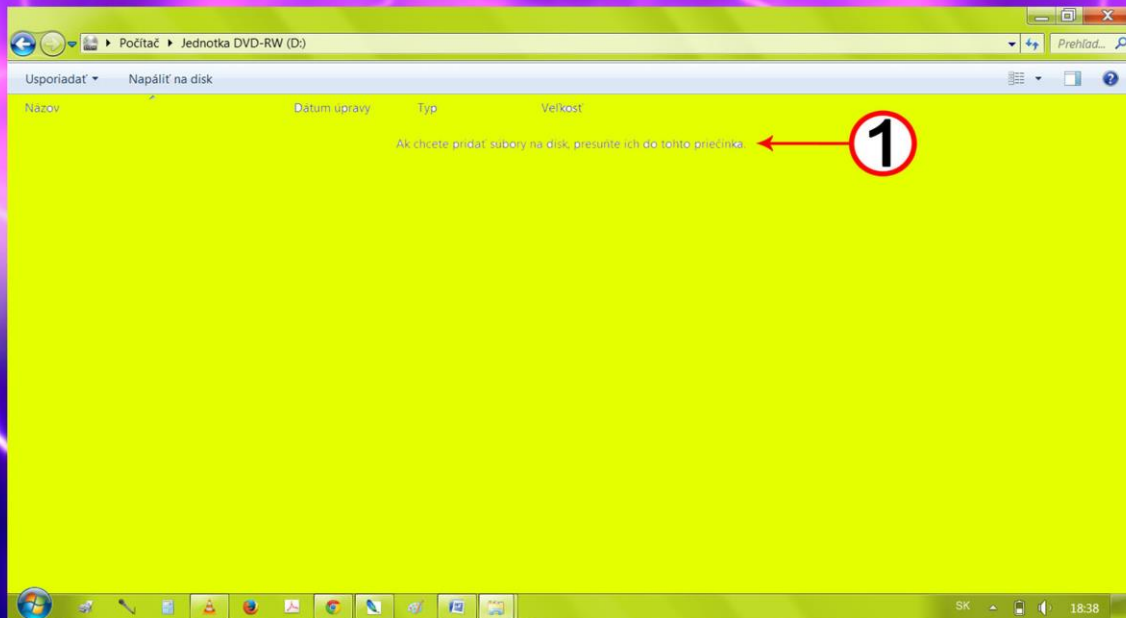


Obr.1

2. Následne 2-krát ľavým tlačidlom myšky klikneme na ikonu jednotky D: Zobrazí sa nám dialógové okno s názvom „**Napáľiť disk**“. Názov disku je predvolený (dnešný dátum) ale môžeme ho prepísať a ľubovoľne si ho nazvať. My si ho nazveme napríklad **DOKUMENTY**. Necháme zvolenú možnosť **V prehrávači diskov CD/DVD**. Ak sme to spravili klikneme na tlačidlo „**Ďalej**“. (Postupuj podľa bodov 1 až 3 na Obr.2a).
3. Zobrazí sa nám výzva „**Ak chcete pridať súbory na disk, presuňte ich do tohto priečinka**“. Sleduj červenú šípku s číslom 1 na Obr.2b.



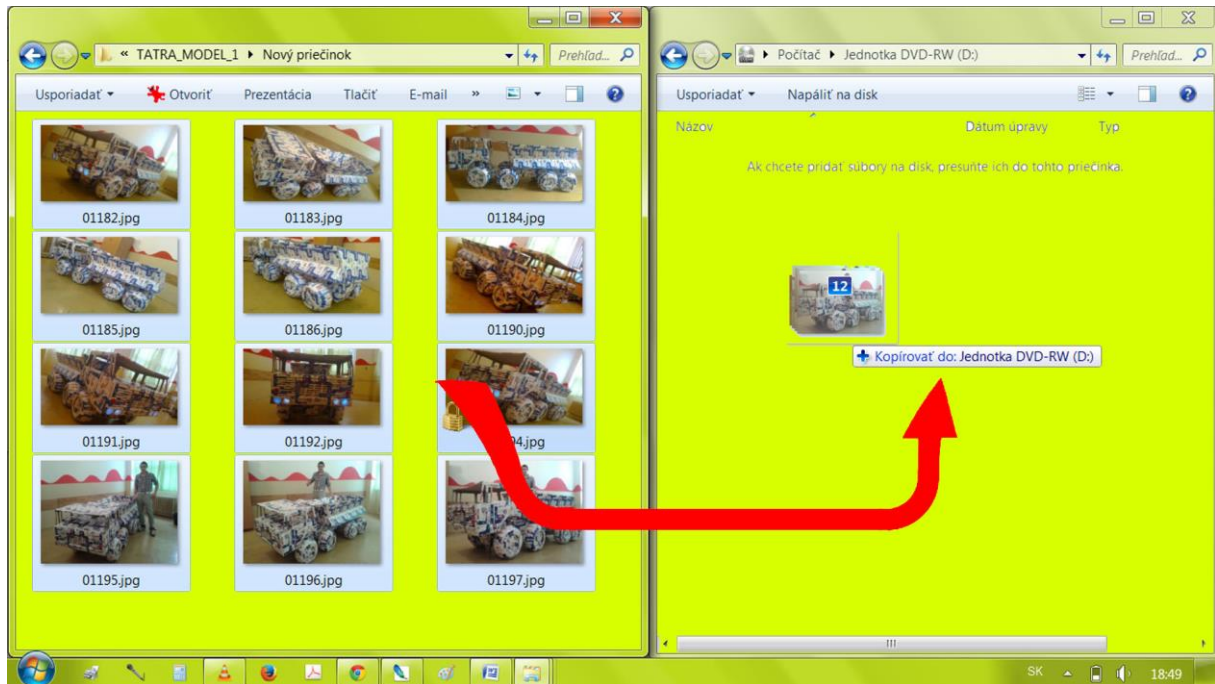
a)



b)

Obr.2

4. Teraz si vyberieš ľubovoľné súbory alebo priečinky zo svojho počítača, ktoré chceš napáliť na CD. Ja som si vybral z môjho počítača súbory, ktoré obsahujú obrázky. Označíš ich a pri stlačení ľavom tlačidle myšky ich presunieš do okna Jednotka DVD-RW (D:). Postup môžeš vidieť na Obr.3.



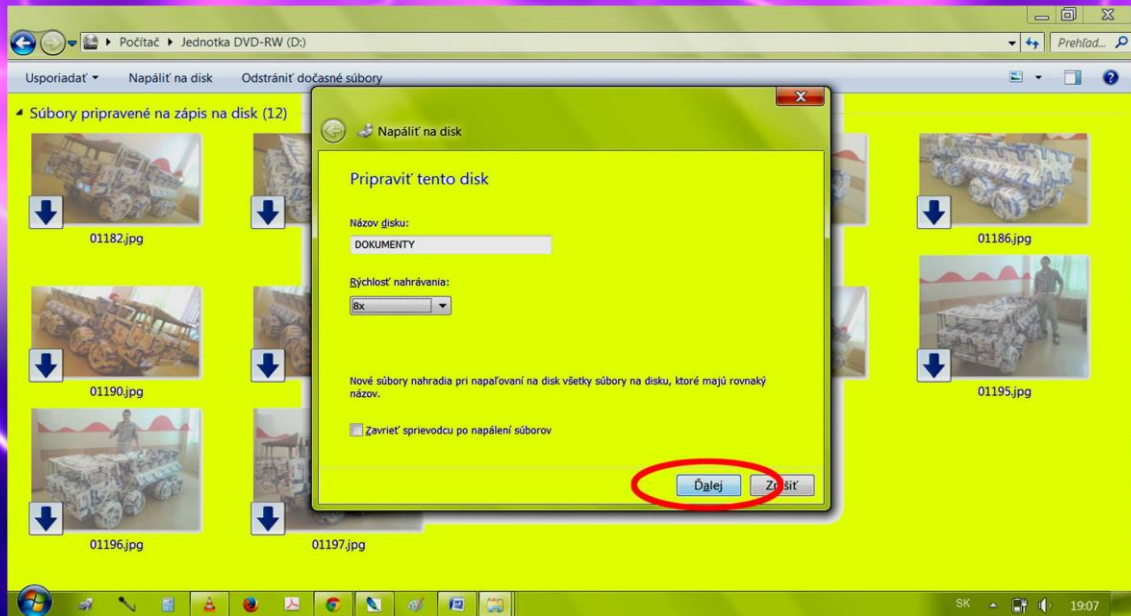
Obr.3

5. V okne sa nám zobrazili „**Súbory pripravené na zápis na disk (12)**“. Teraz klikni na možnosť „**Napáliť na disk**“. Všimni si Obr.4a.





a)

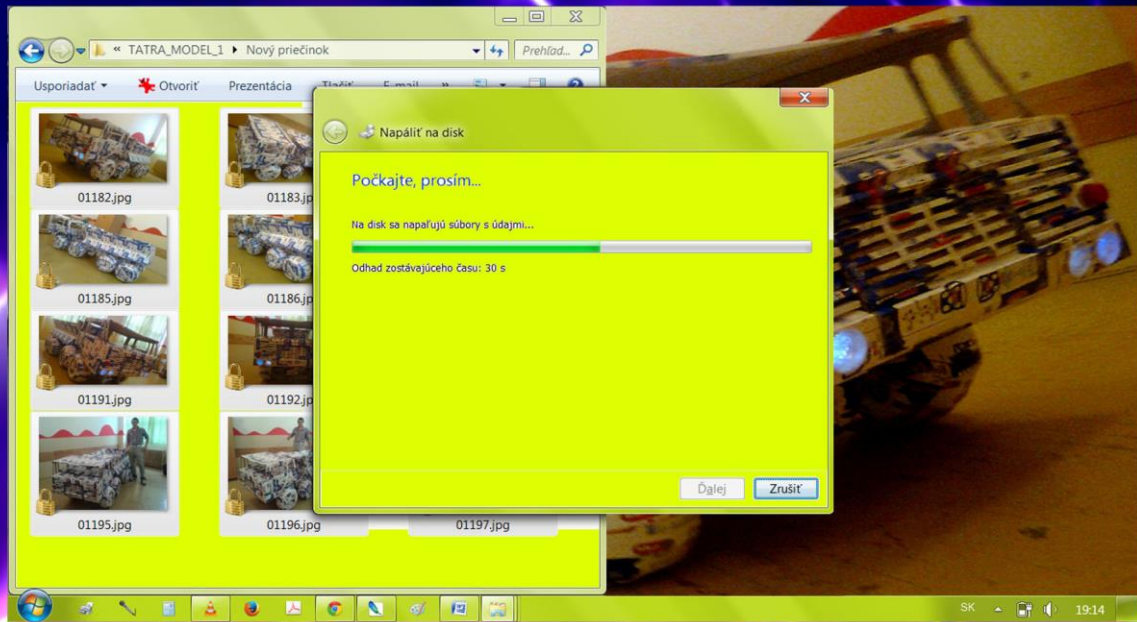


b)

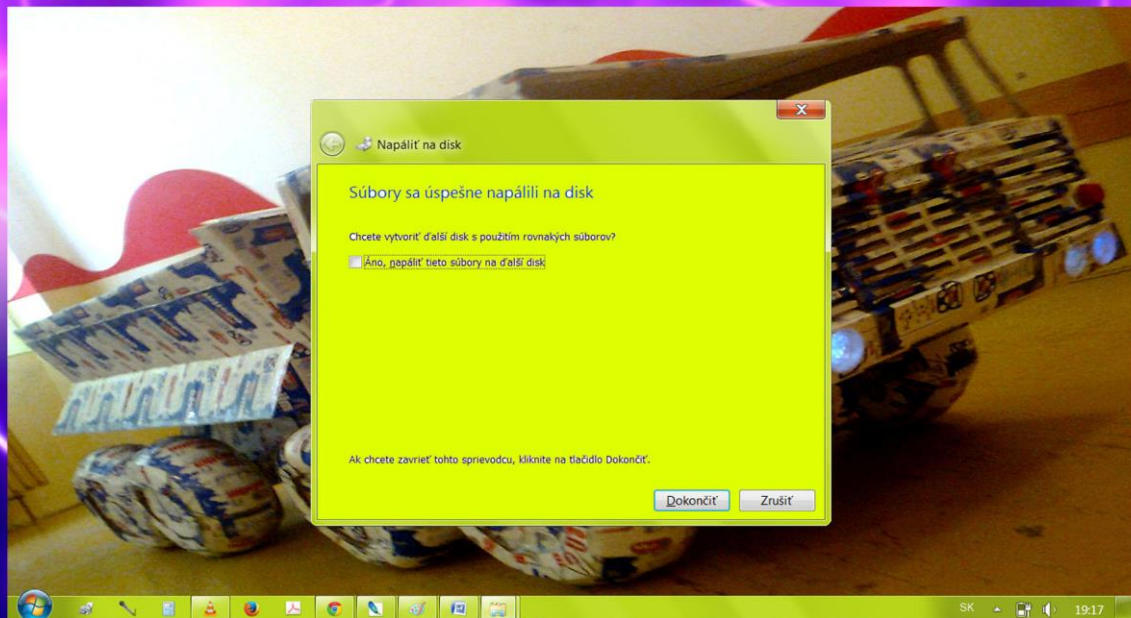
Obr.4

6. Zobrazilo sa nám dialógové okno s názvom „**Napálit' na disk**“. Teraz klikneme na tlačidlo s názvom „**Ďalej**“. Pozri Obr.4b.
  
7. Teraz sa začal samotný proces napáľovania CD. Sleduj Obr. 5a.
  
8. Po napálení CD sa nám dialógové okno zmení. Tlačidlo „**Dokončiť**“ zvolíme vtedy ak už ďalšie také isté CD nechceme napáľiť. Ak chceme napáľiť ďalšie také isté CD, tak zvolíme možnosť „**Áno, napáľiť tieto súbory na ďalší disk**“. A celý proces sa zopakuje odznova. Pozri Obr.5b.





a)



b)

Obr.5



## 2 Zopakujme si

1. Na kompaktný disk takzvané CD môžem napá-  
lit' (dopíš správnu odpoveď)

.....

a) hudbu      b) obrázky      c) hudbu aj obrázky

2. Neoprávnené používanie alebo kopírovanie  
hudby, obrázkov, videa alebo čohokoľvek čo  
patrí pod zákon o ochrane autorských práv  
považujeme za (dopíš správnu odpoveď)

.....

a) srandu    b) normálne    c) porušenie ochrany  
autorských práv

3. Ak je na CD alebo na jeho obale takzvanom  
booklete napísaný takýto text: **Všetky práva  
výrobcov a vlastníkov autorských práv k dielu  
sú vyhradené. Výroba kópií, prenájatie,  
použitie pre verejné produkcie a vysielanie,  
sú bez ich súhlasu zakázané.** (dopíš správnu  
odpoveď)

.....

a) Nemusím to rešpektovať,  
b) Musím sa riadiť týmito pokynmi,  
c) Kamarát mi to dovolil a preto sa tým nemu-  
sím riadiť.

## **2 Zoznam bibliografických odkazov**

Obrázky sú vlastné zdroje, ktoré boli vytvorené v grafickom editore.