



**mpc**  
METODICKO-PEDAGOGICKÉ CENTRUM

**VZDELÁVANÍM  
PEDAGOGICKÝCH ZAMESTNANCOV  
K INKLÚZII MARGINALIZOVANÝCH  
RÓMSKYCH KOMUNÍT**



Moderné vzdelávanie pre vedomostnú spoločnosť / Projekt je spolufinancovaný zo zdrojov EÚ

Kód ITMS: 26130130051

číslo zmluvy: OPV/24/2011

**Metodicko – pedagogické centrum**

**Národný projekt**

**VZDELÁVANÍM PEDAGOGICKÝCH ZAMESTNANCOV  
K INKLÚZII MARGINALIZOVANÝCH RÓMSKYCH KOMUNÍT**

**Mgr. Marcela Slivková**

**Cvičíme si jazýček**

**(pracovné listy)**

2014

**Vydavateľ:** Metodicko-pedagogické centrum,  
Ševčenkova 11, 850 01  
Bratislava

**Autor UZ:** Mgr. Slivková Marcela  
**Kontakt na autora UZ:** ZŠ s MŠ, Koperníkova ulica  
1707/21, 059 51 Matejovce,  
macka0806@azet.sk

**Názov:** Cvičíme si jazýček  
**Rok vytvorenia:** 2014  
**Oponentský posudok vypracoval:** Mgr. Ilavská Agáta

**ISBN** 978-80-565-0389-8

Tento učebný zdroj bol vytvorený z prostriedkov projektu Vzdelávaním pedagogických zamestnancov k inklúzii marginalizovaných rómskych komunit. Projekt je spolufinancovaný zo zdrojov Európskej únie.

Text neprešiel štylistickou ani grafickou úpravou.


**Obsah:**

## RODINA



Pomenuj členov rodiny na obrázku a vymenuj členov svojej rodiny.


# RODINA







Zakružkuj, kto patrí do rodiny a prečiarkni, čo tam nepatrí.

### **MOJA RODINA**



Do srdiečka nakresli členov svojej rodiny.

## **CESTA DO ŠKOLY**




Nakresli rovnú cestičku do školy.



Nakresli kľukatú cestičku do školy. Chlapčeka vyfarbi.


## POČASIE







Povedz, aké je počasie na jednotlivých obrázkoch.

### KALENDÁR POČASIA





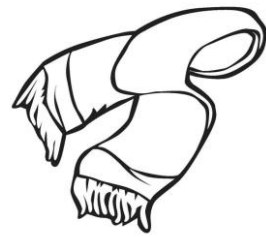
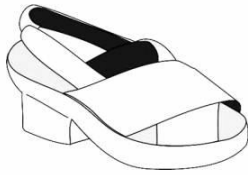
Spoj čiarou, čo si obliekame, keď vonku prší. Obrázky vymaľuj.

## KALENDÁR POČASIA




Spoj čiarou, čo si obliekame v lete, keď svieti slniečko. Obrázky vymaľuj.

## KALENDÁR POČASIA



Spoj čiarou, čo si obliekame, keď vonku sneží. Obrázky vymaľuj.


## KALENDÁR POČASIA



Spoj čiarou, čo si obliekame, keď vonku fúka vietor. Obrázky vymaľuj.

### KALENDÁR POČASIA






i-creative.cz

Podľa obrázkov porozprávaj, čo si oblečieš, keď vonku svieti slniečko, prší, sneží alebo fúka vietor.


### VYVODENIE PÍSMENA A

**Auto ide, sláva, sláva,  
tata máva, mama máva.**


**Auto ide tú tú tú,  
tata, mama, už je tu.**



**A**uto



**A**utobus



**A**nanás



**A**ktovka

Fixácia písmena A pomocou obrázkov.

**VYVODENIE PÍSMENA A**



Zakružkuj predmety, ktoré začínajú na písmeno A. Písmenko A vyfarbi.

### VYVODENIE PÍSMENA I



**Indiáni, Apači,  
už sa mi to nepáči.  
Čelenku ste ušili,  
sedem ihiel zlomili.**

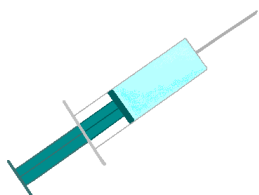


**I**ndián




**I**hla

www.unregisler.de





**I**njekcia



**I**hlice

Fixácia písmena I pomocou obrázkov.

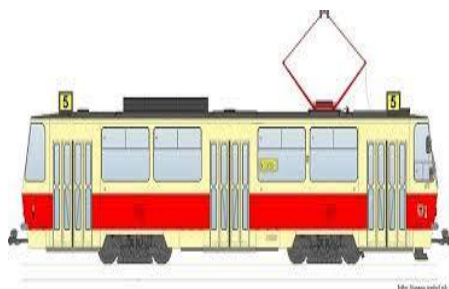
## VYVODENIE PÍSMENA I



Zakružkuj predmety, ktoré začínajú na písmeno I. Písmenko I vyfarbi.

## VYVODENIE PÍSMENA E

**Eva ide s Editou  
za zelenou rakytou.  
Vydávaj sa Evka,  
už si veľká dievka.**



**E**lektrička



**E**skimák






**E**greše



**E**va

Fixácia písmena E pomocou obrázkov.

## VYVODENIE PÍSMENA E




Zakružkuj predmety, ktoré začínajú na písmeno E. Písmenko E vyfarbi.

## VYVODENIE PÍSMENA O

Orechy z orecha,  
zbierali sme do mecha.  
Pät' mechov orechov  
máme doma pod strechou.



Oko



Opica





Orechy



Okuliare

Fixácia písmena O pomocou obrázkov.

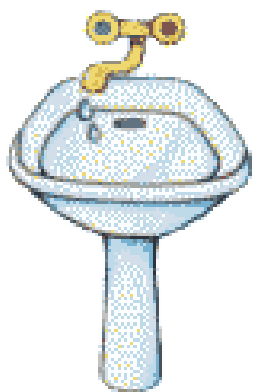
## VYVODENIE PÍSMENA O



Zakružkuj predmety, ktoré začínajú na písmeno O. Písmenko O vyfarbi.

## VYVODENIE PÍSMENA U


**Urban spolu s Veronikou  
vedia, že je dobrým zvykom  
v kúpeľni nad umývadlom  
umyt' ruky vždy pred jedlom.**



**U**mývadlo



**U**cho



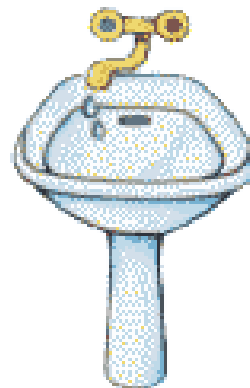

**U**horka



**U**terák

Fixácia písmena U pomocou obrázkov.

## VYVODENIE PÍSMENA U



Zakružkuj predmety, ktoré začínajú na písmeno U. Písmenko U vyfarbi.



## VYVODENIE PÍSMENA M

Mraučí mača pod múrom

mačka mňauká s kocúrom.

A v komore myši,

maškrtia si z misy



**M**ačka



**M**yš






**M**otýľ



**M**edveď

Fixácia písmena M pomocou obrázkov.

## VYVODENIE PÍSMENA M



Zakrúžkuj predmety, ktoré začínajú na písmeno M. Písmenko M vyfarbi.

## VYVODENIE PÍSMENA L

**Lastovičky odleteli,  
polia, lúky zosmutneli.  
Vietor fúka od rána,  
Laco púšťa šarkana.**



**L**astovička



**L**yže




**L**avica



**L**ev


Fixácia písmena L pomocou obrázkov.

## VYVODENIE PÍSMENA L



Zakrúžkuj predmety, ktoré začínajú na písmeno L. Písmenko L vyfarbi.

Pokiaľ si už vypracoval všetky pracovné listy, dokresli podľa predlohy chýbajúcu časť kvietkov, kvietky si vymaľuj.



**Teším sa na teba pri ďalšej práci.**

