



mpc
METODICKO-PEDAGOGICKÉ CENTRUM

**VZDELÁVANÍM
PEDAGOGICKÝCH ZAMESTNANCOV
K INKLÚZII MARGINALIZOVANÝCH
RÓMSKYCH KOMUNIT**



Moderné vzdelávanie pre vedomostnú spoločnosť / Projekt je spolufinancovaný zo zdrojov EÚ

Kód ITMS: 26130130051

číslo zmluvy: OPV/24/2011

Metodicko – pedagogické centrum

Národný projekt

**VZDELÁVANÍM PEDAGOGICKÝCH ZAMESTNANCOV
K INKLÚZII MARGINALIZOVANÝCH RÓMSKYCH KOMUNIT**

**Mgr. Jacková Martina
Dromoro VII**

2014

Vydavateľ: Metodicko-pedagogické centrum, Ševčenkova 11, 850 01 Bratislava

Autor UZ: **Mgr. Jacková Martina**
Kontakt na autora UZ: jackova.m@azet.sk

Názov: **Dromoro VII**

Rok vytvorenia: 2014
Oponentský posudok vypracoval: Mgr. Bibiána Krajníková

ISBN 978-80-565-0221-1

Tento učebný zdroj bol vytvorený z prostriedkov projektu Vzdelávaním pedagogických zamestnancov k inklúzii marginalizovaných rómskych komunít. Projekt je spolufinancovaný zo zdrojov Európskej únie.

Text neprešiel štylistickou ani grafickou úpravou.

Tematický celok: Zvyky a tradície

Téma: Vianoce

Výchovno-vzdelávací cieľ: Osvojiť si pomenovanie vianočných zvykov, jedál, tradícií v našom regióne.

Pokyny pre žiaka: Pozorne počúvaj, čo ti prezradí opička Zdravojedka.



Vianočný stromček je najkrajším symbolom Vianoc. Prvýkrát sa objavil pred takmer 400 rokmi. Ten môj ale ešte nie je ozdobený a ja som už poriadne unavená. Pomôžete mi ho ozdobiť? Ďakujem. Vaša Zdravojedka.

Úloha pre teba: Vypracuj pracovný list. Tvojou úlohou je vymaľovať ozdoby na vianočnom stromčeku a dokresliť vlastné ozdoby, ktorými by si vianočný stromček ozdobil(a). K vianočnému stromčeku nakresli darček, ktorý si praješ k Vianociam. Ak úlohu splníš, prihlás sa.



Pracovný list – Vianoce

1. Vymaľuj ozdoby na vianočnom stromčeku.
2. Vymysli a dokresli vlastné ozdoby na vianočný stromček.
3. K vianočnému stromčeku nakresli darček, ktorý si praješ k Vianociam.



Tematický celok: Rodina

Téma: Práca v rodine

Výchovno-vzdelávací cieľ: Dokázať porozprávať o podiele jednotlivých členov rodiny na spoločnej práci v prospech domácnosti.

Pokyny pre žiaka: Vypracuj pracovný list. Tvojou úlohou je do farebných balónikov nakresliť členov rodiny, ktorí bývajú spoločne s tebou. Obrázok si vymaľuj. Ak úlohu splníš, prihlás sa.

Úloha pre teba: Porozprávaj, aké úlohy jednotliví členovia tvojej rodiny plnia.


Odpovedaj na otázky:

1. Kto u vás doma varí a upratuje?
2. Kto sa stará o záhradu?
3. Kto sa postará o pokazené auto?
4. Kto vynáša smeti?
5. Kto v domácnosti perie a žehlí?
6. Kto nakupuje?



PRACOVNÝ LIST – PRÁCA V RODINE

1. Do balónikov nakreslí členov rodiny, s ktorými bývaš v jednej domácnosti, v jednom dome.




Tematický celok: Živá príroda

Téma: Jeseň

Výchovno-vzdelávací cieľ: Vedieť charakterizovať ročné obdobie jeseň a uviesť jeho znaky.

Pokyny pre žiaka: Vypracuj pracovný list. Nakresli ovocie, ktoré vo svojej záhrade oberáte počas ročného obdobia jeseň. Nakresli ovocie, ktoré u nás nerastie. Kde všade si ho môžeme kúpiť? Porozmýšľaj, aké ovocie by mohlo na tomto strome rásť? Dokresli ho na strom. Ak úlohu splníš, prihlás sa.



Pracovní list – Jeseň


1. Nakresli ovocie, ktoré vo svojej záhrade oberáte počas ročného obdobia jeseň.



2. Nakresli ovocie, ktoré u nás nerastie. Kde všade si ho môžeme kúpiť?



3. Porozmýšľaj, aké ovocie by mohlo na tomto strome rásť? Dokresli ho na strom.



Tematický celok: Naše telo

Téma: U lekára



Výchovno-vzdelávací cieľ: Dokázat' pomenovat' 3 najbežnejšie detské choroby a uvedomiť si význam hygieny a starostlivosti o svoje zdravie.

Pokyny pre žiaka: Vypracuj pracovný list. Tvojou úlohou je vytvoriť správne dvojice. Každý obrázok spoj so slovom, ktorý ho vystihuje. Obrázky vymaľuj. Ak úlohu splniš, prihlás sa.

Úloha pre teba: Uhádni hádanky.

*Kto nás rýchlo, bez reči
vždy z choroby vylieči?
Prezrie hrdlo, vyšetří,
dá nám lieky – raz, dva, tri.*
(lekár)

*Poznám také autá,
kričia: „Pozor, rata!“
Chorých Jankov, choré Zitky
naložili do ...*
(sanitka)

*Nie je to chutné a dobré.
Je to horké a zlé,
a predsa to občas zješ,
lebo zdravý nebudeš.*
(tabletká, sirup)

*Sklenený je tento pán,
v lekárnicike vždy ho mám.
Vyberám ho iba vtedy,
keď horúčka na mne sedí.*
(teplomer)

PRACOVNÝ LIST – U LEKÁRA


Obrázok spoj so správnym slovom. Obrázky vymaľuj.



teplomer

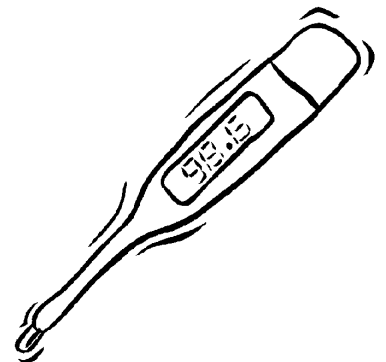
choroba

úraz



lekár

zdravotná sestra



v nemocnici



Tematický celok: Sebaobslužné práce

Téma: Sebaobslužné práce

Výchovno-vzdelávací cieľ: Vedieť vybrať si správne oblečenie.

Pokyny pre žiaka: Vypracuj pracovný list. Vyber oblečenie pre Katku a Paľka. Vystrihni a nalep ho na správne miesto. Obrázky si pekne vymaľuje. Ak úlohu splníš, prihlás sa.

Odpovedaj na otázky:

1. Pomenuj oblečenie na obrázku.
2. Zoraď oblečenie podľa poradia, ako sa oblieka.
3. V ktorom ročnom období si Katka a Paľko takého oblečenie môžu obliecť?
4. Aké iné oblečenie by si ešte mohli obliecť?

Úloha pre teba: Pozorne počúvaj, čo ti opička Zdravojedka prezradí.



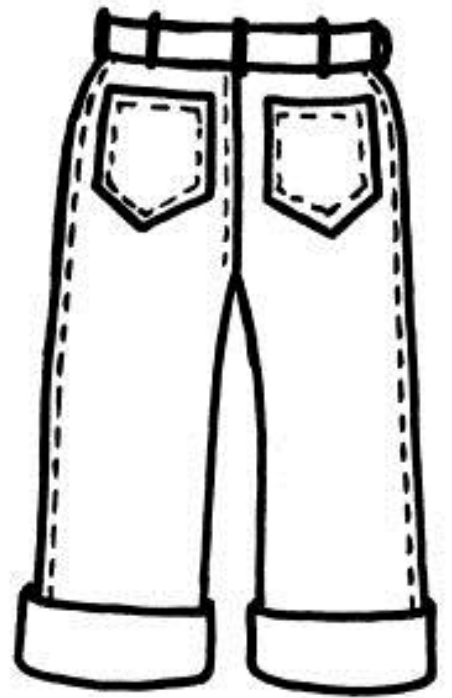


Je dôležité, aby sme sa o seba starali. Nielen do školy, ale i mimo nej chodíme učesani a čisto a pekne oblečení. V akom oblečení sa cítiš najlepšie ty? Máš rád(a) športové oblečenie, alebo sa radšej vyparádiš do slávnostných šiat?

PRACOVNÝ LIST – SEBAOBSLUŽNÉ PRÁCE

Vyber správne oblečenie pre Katku a Paľka. Vystrihni a nalep ho na správne miesto. Obrázky vymaľuj.





Tematický celok: Zvyky a tradície

Téma: Veľká Noc

Výchovno-vzdelávací cieľ: Poznať pozadie a pôvod zvykov veľkonočných sviatkov.

Pokyny pre žiaka: Vypracuj pracovný list. Tvojou úlohou je nakresliť, čím odmeniš chlapcov za veľkonočnú kúpačku. Prípadne, čo dostaneš ako odmenu za veľkonočné kúpanie. V nasledujúcej úlohe dotvor a vymaľuj veľkonočnú pohľadnicu. K prianiu nezabudni napísať svoje meno. Ak tieto úlohy splníš, v úlohe č. 3 vymaľuj omaľovanku s veľkonočnou tematikou. Ak úlohu splníš, prihlás sa.

Úloha pre teba: Porozprávaj o zvykoch na obrázkoch. Zažil(a) si ich už niekedy? Povedz o svojich pocitoch.

Obrázok č. 1




Obrázok č. 2



Pracovní list – Veľká Noc

1. Nakresli, čím odmeňuješ chlapcov za kúpanie, resp. čím ťa odmeňujú dievčatá za kúpanie.



2. Dotvor a vymaľuj veľkonočnú pohľadnicu.



3. Za odmenu si môžeš vymaľovať peknú omaľovanku.



Tematický celok: Živá príroda

Téma: Domáce zvieratá

Výchovno-vzdelávací cieľ: Vedieť čím sa domáce zvieratá živia.

Pokyny pre žiaka: Vypracuj pracovný list. Tvojou úlohou je pomenovať domáce zvieratá na obrázku. Čiarou priradiť zvieratkám správnu potravu. Obrázky vymaľuj. Ak úlohu splníš, prihlás sa.











Úlohy pre teba: Nakresli alebo vymodeluj domáce zvieratko.



Pracovní list – Zvieratká

Pomenuj zvieratká na obrázkoch a čiarou k nim priradi správnu potravu.
Obrázky vymaľuj.

DOBRÚ CHUŤ,
ZVIERATKÁ!

	
	
	
	
	<p>SENO</p> 

Tematický celok: Živá príroda

Téma: Domáce zvieratá a ich mláďatá

Výchovno-vzdelávací cieľ: Vedieť správne priradiť mláďa k domáce zvieratú.

Pokyny pre žiaka: Vypracuj pracovný list. Tvojou úlohou je správne priradiť mláďa k domácejmu zvieratú. Názvy zvierat i mláďat vystrihni a nalep na správne miesto. Obrázky vymaľuj. Ak úlohu splníš, prihlás sa.


Úloha pre teba: Zahraj si hru *Hádaj, načo myslím*. Jeden žiak z triedy myslí na nejaké domáce zvieratko. Ostatní spolužiaci v triede sa pýtajú rôznymi otázkami, pričom spolužiak im môže odpovedať iba ÁNO alebo NIE. Žiak, ktorý uhádne, vymení spolužiaka pred tabuľou.

Úloha pre teba: Z rozstrihaných obrázkov poskladaj domáce zvieratká. Obrázky nalep na papier a vymaľuj. Ak úlohu splníš, prihlás sa.



PRACOVNÝ LIST – DOMÁCE ZVIERATÁ A ICH RODINKY


Správne pomenuj rodiny domácich zvierat. Obrázky vymaľuj.




Three empty ovals for labeling the dog family.




Three empty ovals for labeling the chicken family.



Three empty ovals for labeling the cow family.



Three empty ovals for labeling the goat family.



sliepka

jahňa

mača

teľa

pes

kohút

cap

ovca

koza

kura

mačka

šteňa

sučka

baran

býk

kocúr

krava

kozľa



Názvy členov
zvieracích rodín
vystrihni a nalep na
správne miesto. Ak
úlohu splníš, prihlás
sa.

Skladačky:

