



mpc
METODICKO-PEDAGOGICKÉ CENTRUM

**VZDELÁVANÍM
PEDAGOGICKÝCH ZAMESTNANCOV
K INKLÚZII MARGINALIZOVANÝCH
RÓMSKYCH KOMUNÍT**



Moderné vzdelávanie pre vedomostnú spoločnosť / Projekt je
spolufinancovaný zo zdrojov EÚ

Kód ITMS: 26130130051

číslo zmluvy:

OPV/24/2011

Metodicko – pedagogické centrum

Národný projekt

**VZDELÁVANÍM PEDAGOGICKÝCH ZAMESTNANCOV
K INKLÚZII MARGINALIZOVANÝCH RÓMSKYCH KOMUNÍT**

Milena Horváthová

**SÚBOR PRACOVNÝCH LISTOV PRE PRVÝ ROČNÍK PREDMETU
ZÁBAVNÁ ANGLIČTINA 8. ČASŤ**

2014

Vydavateľ: Metodicko-pedagogické
centrum, Ševčenkova 11, 850
01 Bratislava

Autor UZ: Mgr. Milena Horváthová

Kontakt na autora UZ: Základná škola s materskou školou
Lipovce, zssmslipovce@gmail.com

Názov: Súbor pracovných listov pre prvý
ročník predmetu zábavná angličtina
8.časť

Rok vytvorenia: 2014

**Oponentský posudok
vypracoval:** PaedDr. Magdaléna Šafranová

ISBN 978-80-565-0124-5

Tento učebný zdroj bol vytvorený z prostriedkov projektu Vzdelávaním pedagogických zamestnancov k inklúzii marginalizovaných rómskych komúnit. Projekt je spolufinancovaný zo zdrojov Európskej únie.

Text neprešiel štylistickou ani grafickou úpravou.


Obsah:

1. What's this?	4
2. My toys	5
Zoznam bibliografických odkazov	8

1. What's this?

1. Ask, answer and match correct picture with word.

What's this?



What's this?




It's a door.

What's this?



It's a window.


What's this?



It's a picture.

It's a board.

What's this?



It's a table.

What's this?



It's a chair.


It's a bin.

What's this?

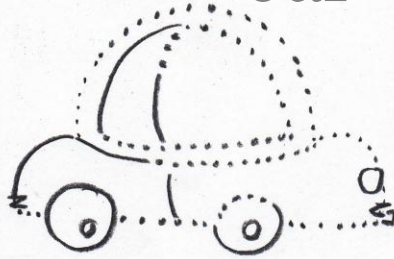


1. Match dots, say and colour. (Spoj bodky, povedz a vyfarbi.)

teddy bear

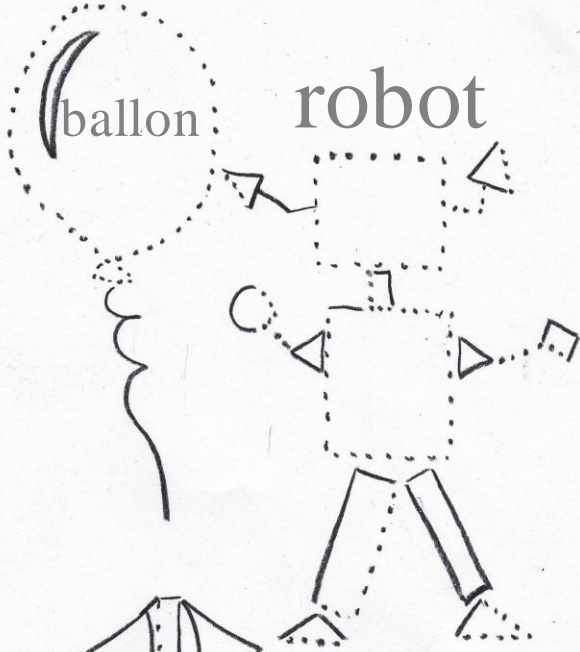


car

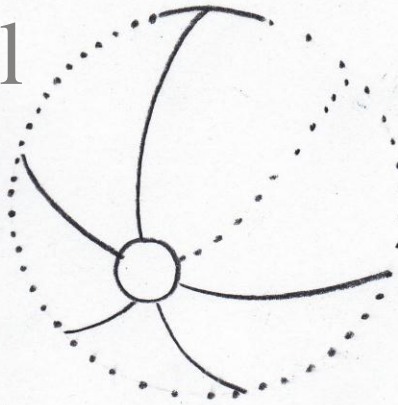


ballon

robot



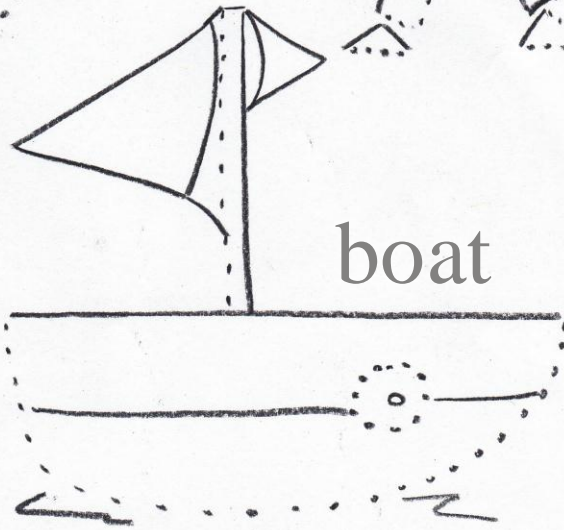
ball



doll



boat



2. Match dots, say and colour letters. (Spoj bodky, povedz a vyfarbi písmená.)




doll



car



boat



robot



ball



teddy bear



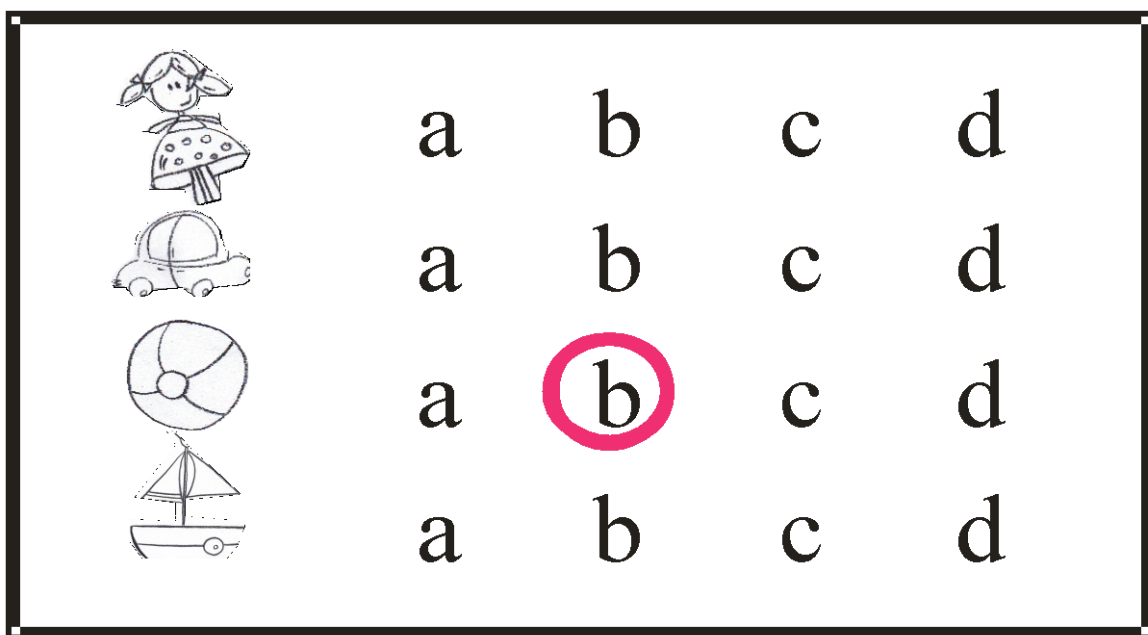
ballon

3. Look at the pictures. Match the correct pictures and say. (Pozri sa na obrázky. Spoj správne



obrázky a povedz.)

4. Look and say. Circle the letter. Colour. (Pozri a povedz. Zakrúžkuj písmeno. Vyfarbi.)



Zoznam bibliografických odkazov:

<http://0.tqn.com/d/webclipart/1/5/E/3/5/toy-boat.png> [25..3.2014]

<https://blu1.storage.live.com/items/19714DE31C16BA4B!342:Scaled1024/Soccer-Ball-Black-Clear.gif?psid=1&ck=0&ex=720> [25..3.2014]

http://www.clker.com/cliparts/5/f/8/c/11971248081016414504jbaldus_Beach_Ball.svg.med.png [25..3.2014]

http://clipartist.net/twitter/Xmas/cartoon_teddy_bear_xxxxx_xmas_christmas-999px.png [25..3.2014]

<http://m.rgbimg.com/cache1sSgHm/users/s/si/sisciel/600/nDJkg6.jpg> [25..3.2014]

