



mpc
METODICKO-PEDAGOGICKÉ CENTRUM

**VZDELÁVANÍM
PEDAGOGICKÝCH ZAMESTNANCOV
K INKLÚZII MARGINALIZOVANÝCH
RÓMSKYCH KOMUNÍT**



Moderné vzdelávanie pre vedomostnú spoločnosť / Projekt je
spolufinancovaný zo zdrojov EÚ

Kód ITMS: 26130130051

číslo zmluvy:

OPV/24/2011

Metodicko – pedagogické centrum

Národný projekt

**VZDELÁVANÍM PEDAGOGICKÝCH ZAMESTNANCOV
K INKLÚZII MARGINALIZOVANÝCH RÓMSKYCH KOMUNÍT**

Milena Horváthová

**SÚBOR PRACOVNÝCH LISTOV PRE PRVÝ ROČNÍK PREDMETU
ZÁBAVNÁ ANGLIČTINA 13. ČASŤ**

2014

Vydavateľ: Metodicko-pedagogické
centrum, Ševčenkova 11, 850
01 Bratislava

Autor UZ: Mgr. Milena Horváthová

Kontakt na autora UZ: Základná škola s materskou školou
Lipovce, zssmslipovce@gmail.com

Názov: Súbor pracovných listov pre prvý
ročník predmetu zábavná angličtina
13.časť

Rok vytvorenia: 2014

**Oponentský posudok
vypracoval:** PaedDr. Magdaléna Šafranová

ISBN 978-80-565-0565-6

Tento učebný zdroj bol vytvorený z prostriedkov projektu Vzdelávaním pedagogických zamestnancov k inklúzii marginalizovaných rómskych komunit. Projekt je spolufinancovaný zo zdrojov Európskej únie.

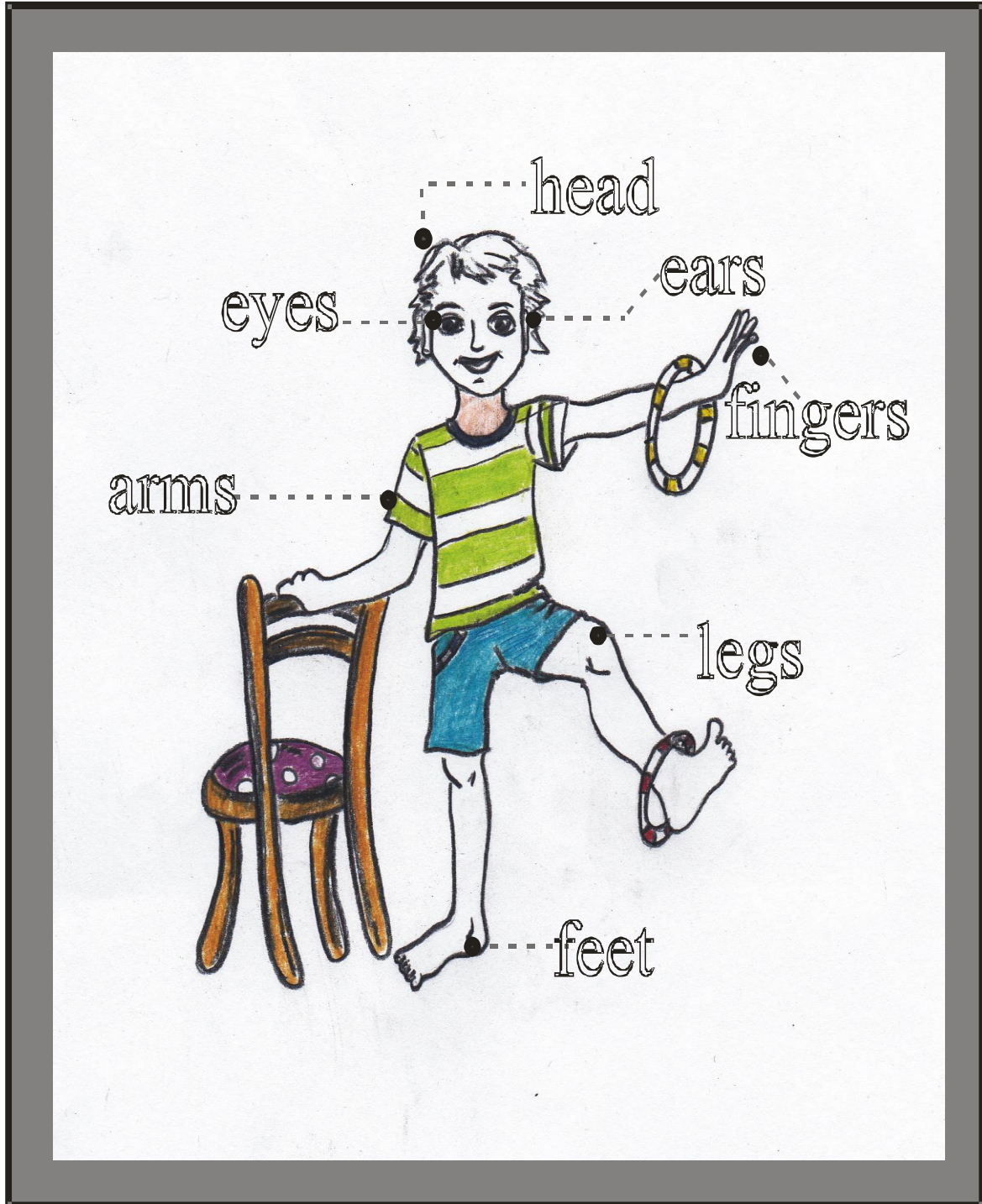
Text neprešiel štylistickou ani grafickou úpravou.

Obsah:

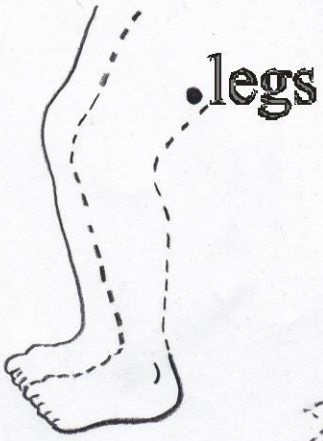
1. I've got...	4
2. What is it?	6
3. Where is it?	7
4. Monster	8
5. How many?	9
Zoznam bibliografických odkazov	10

1. I've got ...


1. Match, say and colour the letters. Then colour. (Spoj, pomenuj a vyfarbi písmená. Potom vyfarbi.)



2. Match, say and colour. (Spoj, pomenuj a vyfarbi.)



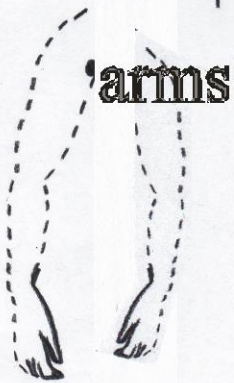
legs



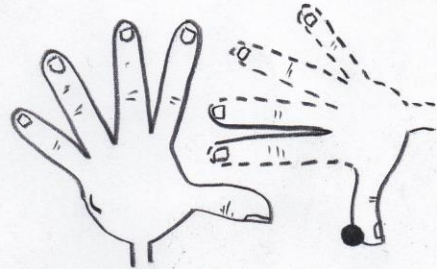
ears



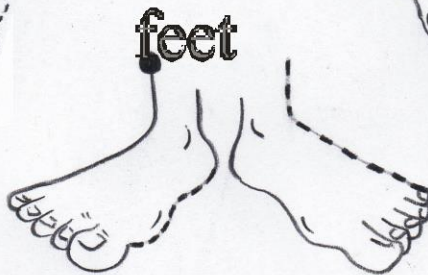
head




arms



fingers



feet



eyes

2. What is it?

1. Find, match and say. (Nájdi, spoj a pomenuj.)

The image shows a matching exercise with two columns of body parts. The left column contains: a hand, two ears, two arms, two eyes, two legs, a girl's face, and two feet. The right column contains: two feet, a hand, a leg, a face, a hand, an arm, and an eye. An orange line connects the hand in the left column to the hand in the right column.

3. Where is it ?

1. Find, match and say. (Najdi, spoj a pomenuj.)

The image contains the following items:

- head**: An illustration of two feet.
- ears**: An illustration of an arm.
- fingers**: An illustration of a girl's head with pigtails.
- feet**: An illustration of a pair of blue eyes.
- arms**: An illustration of a pair of ears.
- eyes**: An illustration of a leg.
- legs**: An illustration of a hand.

A white line connects the **head** label to the **ears** label.

4. Monster

1. Count, say, draw and colour. (Počítaj, povedz, nakresli a vyfarbi.)

4 arms


3 feet

8 fingers

2 ears

4 eyes

3 legs



5. How many?

1. Count, say and match. (Počítaj, povedz a spoj.)

4
9
7
5
6
8
10

Zoznam bibliografických odkazov:

<http://www.chytrazena.cz/obrazky/admin/clanek/spravne-drzeni-tela-1.jpg> [14.5.2014]

<http://program.autiste.cz/images/aplikace/pece-o-zdravi/lidske-telo/350x350/oko.png>
[14.5.2014]

http://clipartist.net/links/clipartist.net/girl_head_3-1979px.png [14.5.2014]

