



**mpc**  
METODICKO-PEDAGOGICKÉ CENTRUM

**VZDELÁVANÍM  
PEDAGOGICKÝCH ZAMESTNANCOV  
K INKLÚZII MARGINALIZOVANÝCH  
RÓMSKYCH KOMUNÍT**



Moderné vzdelávanie pre vedomostnú spoločnosť / Projekt je  
spolufinancovaný zo zdrojov EÚ

Kód ITMS: 26130130051

číslo zmluvy:

OPV/24/2011

**Metodicko – pedagogické centrum**

**Národný projekt**

**VZDELÁVANÍM PEDAGOGICKÝCH ZAMESTNANCOV  
K INKLÚZII MARGINALIZOVANÝCH RÓMSKYCH KOMUNÍT**

**Milena Horváthová**

**SÚBOR PRACOVNÝCH LISTOV PRE PRVÝ ROČNÍK PREDMETU  
ZÁBAVNÁ ANGLIČTINA 12. ČASŤ**

2014

**Vydavateľ:** Metodicko-pedagogické  
centrum, Ševčenkova 11, 850  
01 Bratislava

**Autor UZ:** Mgr. Milena Horváthová

**Kontakt na autora UZ:** Základná škola s materskou školou  
Lipovce, zssmslipovce@gmail.com

**Názov:** Súbor pracovných listov pre prvý  
ročník predmetu zábavná angličtina  
12.časť

**Rok vytvorenia:** 2014

**Oponentský posudok  
vypracoval:** PaedDr. Magdaléna Šafranová

**ISBN** 978-80-565-0564-9

Tento učebný zdroj bol vytvorený z prostriedkov projektu Vzdelávaním pedagogických zamestnancov k inklúzii marginalizovaných rómskych komúnit. Projekt je spolufinancovaný zo zdrojov Európskej únie.

Text neprešiel štylistickou ani grafickou úpravou.

**Obsah:**

1. Is it a ..... ? Yes is it. / No it isn't .....	4
2. What is it? .....	5
3. How many? .....	6
Zoznam bibliografických odkazov .....	8

**1. Is it a ..... ? Yes is it. / No it isn't.**

1. Choose the correct answer, circle and say. ( Vyber správnu odpoveď, zakrúžkuj a povedz.)

Is it a sun?



Yes, it is. No, it isn't.

Is it a donkey?



Yes, it is. No, it isn't.

Is it a goat?



Yes, it is. No, it isn't.

Is it a field?



Yes, it is. No, it isn't.

Is it a butterfly?



Yes, it is. No, it isn't.

Is it a flower?



Yes, it is. No, it isn't.


Is it a duck?











Yes, it is. No, it isn't.

## 2. What is it?

1. Circle, match, say and colour. (Zakružkuj, priraď, pomenuj a vyfarbi.)




3. How many?

	3 4 2		5 7 8		4 6 7
	1 3 4		9 8 6		9 8 6
	5 4 6		7 5 4		



1. Count, circle and say. ( Počítaj, zakrúžkuj a povedz. )

2. Write, say and colour. ( Píš, hovor a vyfarbi. )



3. Look at the picture, count and colour. (Pozri sa na obrázok, počítak a vyfarbi.)





**Zoznam bibliografických odkazov:**

<http://rozpravky.wz.cz/omalovanky/img/somarik.gif> [11.5.2014]

<http://www.i-creative.cz/wp-content/uploads/2012/03/kozy-4.thumbnail.jpg> [11.5.2014]