



mpc
METODICKO-PEDAGOGICKÉ CENTRUM

**VZDELÁVANÍM
PEDAGOGICKÝCH ZAMESTNANCOV
K INKLÚZII MARGINALIZOVANÝCH
RÓMSKYCH KOMUNÍT**



Moderné vzdelávanie pre vedomostnú spoločnosť / Projekt je spolufinancovaný zo zdrojov EÚ

Kód ITMS: 26130130051

číslo zmluvy: OPV/24/2011

Metodicko – pedagogické centrum

Národný projekt

VZDELÁVANÍM PEDAGOGICKÝCH ZAMESTNANCOV K INKLÚZII MARGINALIZOVANÝCH RÓMSKYCH KOMUNÍT

Magdaléna Glankovičová

Chránime prírodu okolo nás- súbor pracovných listov pre prácu v záujmovom útvare Ochránárskom

2014

Vydavateľ: Metodicko-pedagogické centrum,
Ševčenkova 11, 850 01 Bratislava

Autor UZ: <Mgr. Magdaléna Glankovičová>

Kontakt na autora UZ: <Základná škola s materskou školou
Tuhrina, Tuhrina4, 08207 Tuhrina,
glankovicovam@azet.sk >

Názov: Ročné obdobia - súbor pracovných
listov pre prácu v záujmovom útvare
Ochranárskom >

Rok vytvorenia: <2014>

**Oponentský posudok
vypracoval:** Mgr. Gejza Varga

ISBN 978-80-565-0881-7

Tento učebný zdroj bol vytvorený z prostriedkov projektu Vzdelávaním pedagogických zamestnancov k inklúzii marginalizovaných rómskych komunít. Projekt je spolufinancovaný zo zdrojov Európskej únie.

Text neprešiel štylistickou ani grafickou úpravou.

OBSAH

1. *Čítame s porozumením a riešime úlohy*
2. *Rozpoznávame mesiace v roku a ročné obdobia*
3. *Kto má rád zimu?*
4. *Hľadáme správne riešenia*
5. *Vymaľuj*
6. *Rozlíš podľa znakov ročné obdobia*

1. ČÍTAME S POROZUMENÍM A RIEŠIME ÚLOHY

Pozorne si prečítaj rozprávku a odpovedz na otázky, ktoré sú pod textom.

ROZPRÁVKA O DVANÁSTICH MESIAČIKOCH

Bola jedna chudobná mama. Mala veľa detí. Raz išla do hory nazbierať dreva. Cestou ju stretlo dvanásť mládencov – mesiačikov. Pozdravili ju a spýtali sa:

„Ktorý z dvanástich mesiacov je najkrajší?“

Matka chvíľu rozmýšľala a potom povedala:

„Každý mesiac je pekný.

V januári je všetko biele od snehu.

Vo februári prídu veselé fašiangy.

V marci pučia prvé fialky.

V apríli kvitne naša jabloň.

V máji vonia orgován.

V júni sa kosia sená.

V júli červenejú čerešne.

V auguste zreje žitko.

V septembri zrejú jablká.

V októbri dozrieva hrozno.

V novembri je všade biela hmla.

V decembri prídu krásne Vianoce.

Všetky mesiace sú pekné!“

Mesiačikovia sa zaradovali a do šatky jej nasypali samé zlaté peniaze. Teraz už nemusí s deťmi trpieť biedu.

Povedz, ktorý mesiac sa páčil chudobnej matke?

Ktorý mesiac sa páči tebe? Skús povedať prečo.

Vymenuj mesiace v roku tak, ako za sebou nasledujú a napíš ich:

Vymenuj a napíš, aké máme ročné obdobia:

Nakresli obrázok tvojho najobľúbenejšieho ročného obdobia a skús povedať, prečo ho máš najradšej.

2. ROZPOZNÁVAME MESIACE V ROKU A ROČNÉ OBDOBIA

POPLETENÉ PÍSMENKÁ

Rozlúšti mesiace a zaraď ich do ročných období.

BMEPTESRE

ÚLJ

CEMRA

ZIMA _____

REBMEVON

USGUTA

LETO

UNJÁRA

JAR

EBRÁFUR

NÚJ

JESEŇ

ÁMJ

ERECMDBE



KROEBÓT

LPÍRA

Nakresli seba v zimnom a letnom oblečení.

ZIMA


LETO



Ozdôbka, ktorú si môžeš dať na policičku, ktorá ti pomôže pochopiť kolobeh ročných období a zmien v prírode.

Obrázok si vytlač, vymaľuj a zlep dokopy.

ROČNÉ OBDOBIA



3. KTO MÁ RÁD ZIMU?




Na obrázku je veľa zvieratiek. Modrou zakrúžkuj tie zvieratká, ktoré majú radi zimu. Vieš, ktoré to sú?






4. HĽADÁME SPRÁVNE RIEŠENIA

Prečiarkni obrázok, ktorý nepatrí k ostatným.

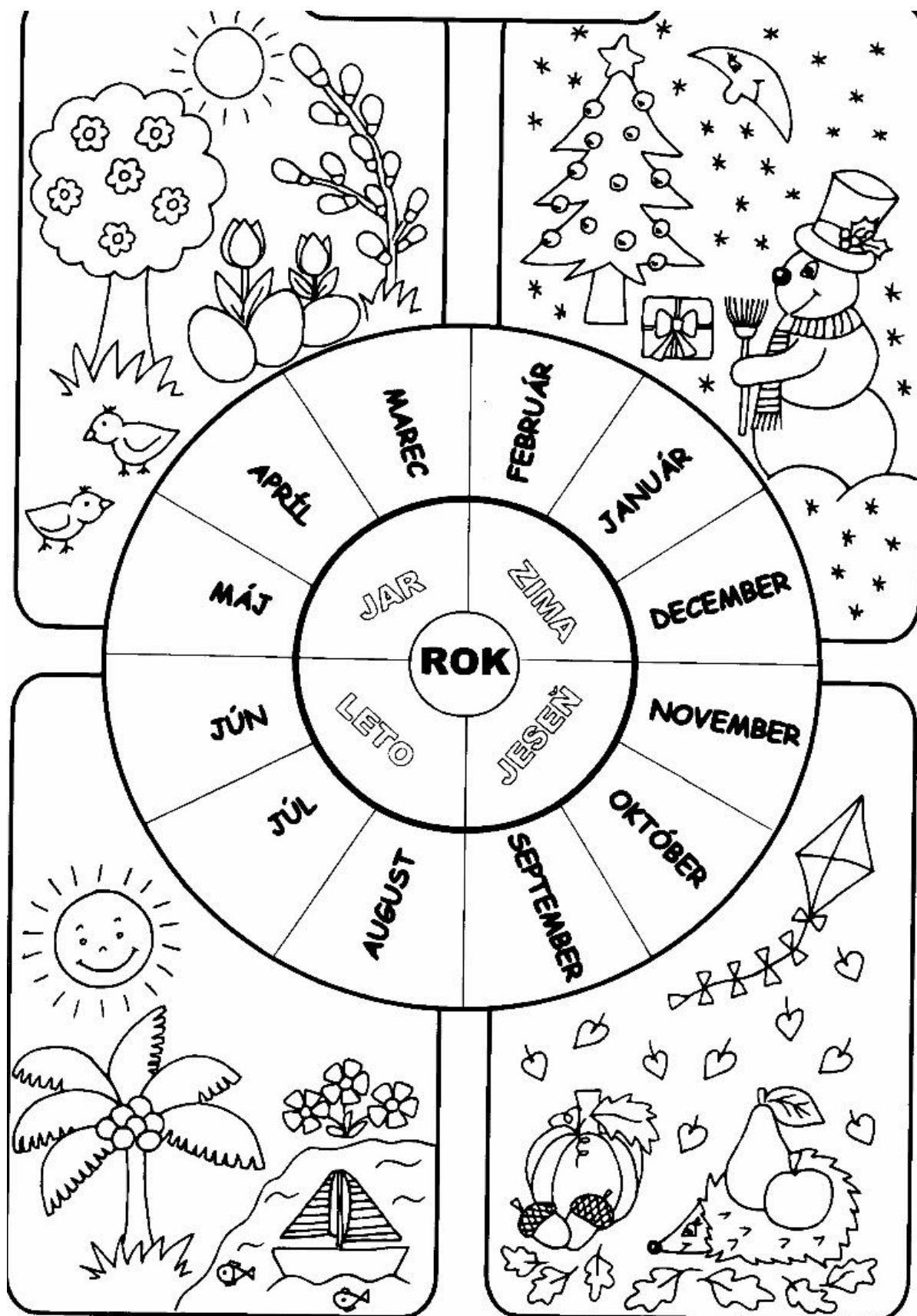


Prirad' obrázky k ročným obdobiam. Vystrihni obrázok a nalep ho na správne miesto.
Obrázky potom vymaľuj.


JAR	JAR	JAR	ZIMA	ZIMA
JAR		JAR		ZIMA
LETO	LETO	LETO	JESEŇ	JESEŇ
LETO		LETO		JESEŇ



5. VYMAĽUJ.



Spoj čísla a dokresli obrázok.



Popíš charakteristické znaky zimy. Ktorý obrázok patrí do iného ročného obdobia?

Dokresli obrázok so snehuliakom.



7. ROZLIŠ PODĽA ZNAKOV ROČNÉ OBDOBIA.

Prirad' k obrázkom symboly jari, leta, jesene a zimy.



Čo kedy nosíme? Spoj čiarami veci podľa ročných období.



