



mpc
METODICKO-PEDAGOGICKÉ CENTRUM

M VZDELÁVANÍM
PEDAGOGICKÝCH ZAMESTNANCOV
K INKLÚZII MARGINALIZOVANÝCH
RÓMSKYCH KOMUNÍT



Moderné vzdelávanie pre vedomostnú spoločnosť / Projekt je spolufinancovaný zo zdrojov EÚ

Kód ITMS: 26130130051

číslo zmluvy: OPV/24/2011

Metodicko – pedagogické centrum

Národný projekt

**VZDELÁVANÍM PEDAGOGICKÝCH ZAMESTNANCOV
K INKLÚZII MARGINALIZOVANÝCH RÓMSKYCH KOMUNÍT**

Magdaléna Glankovičová

**Chránime prírodu okolo nás- súbor pracovných listov pre
prácu v záujmovom útvare Ochránárskom**

Vydavateľ: Metodicko-pedagogické centrum,
Ševčenkova 11, 850 01
Bratislava

Autor UZ: <Mgr. Magdaléna Glankovičová>
Kontakt na autora UZ: <Základná škola s materskou
školou Tuhrina, Tuhrina4,
08207 Tuhrina,
glankovicovam@azet.sk >

Názov: Chránime prírodu okolo nás-
súbor pracovných listov pre
prácu v záujmovom útvare
Ochranárskom >

Rok vytvorenia: <2014>
**Oponentský posudok
vypracoval:** <Mgr. Gejza Varga>
ISBN 978-80-8052-929-1

Tento učebný zdroj bol vytvorený z prostriedkov projektu Vzdelávaním pedagogických zamestnancov k inklúzii marginalizovaných rómskych komunit. Projekt je spolufinancovaný zo zdrojov Európskej únie.

Text neprešiel štylistickou ani grafickou úpravou.

Obsah:

- 1. Spievame a hádame**
- 2. Pracujeme s obrázkami**
- 3. V ZOO**
- 4. Riešime so zvieratkami**
- 5. Zákonom chránené zvieratá**
- 6. Rastliny okolo nás**

1. Spievame a hádame

Zaspievaj si túto detskú pesničku a vymenuj zvieratká, ktoré tam boli spomenuté. Vezmi si červenú farbičku a zakrúžkuj ich v texte.




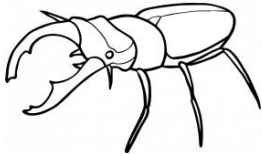
Roháč

Na cestičke roháč
chrobáčisko rúči.
Ani by ste neverili
aký na svet súci.

Na cestičke zajko
uši má on sivé,
ani by ste neverili
ako nimi kýve.

Na cestičke macko
Oriešky si chrumká
ani by ste neverili
ako pekne brumká.

Na cestičke slimák
pomaly si lezie,
ani by ste neverili
Že svoj domov nesie.



HÁDANKY

Prečítaj si hádanky a prirad' k nim správny obrázok / k číslu prirad' správne písmenko/

1. Veľké uši, chvostík malý. Čím by sme ho kŕmit' mali? On nemá chuť na zmrzlinku.
Rád kapustu, d'atelinku.
2. Ja mám štyri nôžky. Hop sem, hop tam, hopla! Keď sa dáždik hustý z čiernych mrakov spustí, do vodičky skočím, aby som nezmokla.
3. Som chudáčik, verte mi. Nemám ani kožuška. Ale predsa čosi mám: Predám ihly bez uška.
4. Dlhý zobák, dlhé nohy. Vo vode si kráča. Rybku, žabku uloví si. Aké je to vtáča?
5. Nie je hus,a nie ani sliepka. Nie je ani mačka. Vo vodičke na potoku najradšej sa pl'ačká.
6. Hrebeň už mám. Taký pekný. A nestrpím škriepky. Vyučím sa v kaderníctve, budem česať sliepky.
7. Lozí, lozí po chodníku, na chrbte má dom. Nebojí sa dažďa, búrky, ukryje sa v ňom.
8. Ryje, ryje čierny pán zasypaný zo troch strán. Kabát v teplom zamatu v každej ruke lopatu.



a/



b/




c/



d/



e/



f/



g/



h/




Uhádni, aký vtáčik sa tu ukrýva. Nájdi cestičku písmenkám na správne miesto a dopíš do druhej tabuľky. Skús ho potom nakresliť. Vieš ako vyzerá?

Ý	O	K	S	A	R	K
---	---	---	---	---	---	---


--	--	--	--	--	--	--

2. Pracujeme s obrázkami

Pozorne si prezri zvieratká na obrázku. Potom vyfarbi tie, ktoré vedia lietať, ostatné prečiarkni.




i-creative.cz




Urči k zvieratku správny popis.

Najvyšší cicavec na svete je

SLON



PŠTROS





Najväčší suchozemský cicavec je

Najväčším vtákom na svete je

ŽIRAFÁ












Pomôž nájsť hladnému zajačkovi, cestu k mrkvičke




3. V ZOO

Ktoré zvieratá sú zo Zoo a ktoré z farmy? Zvieratká zo ZOO zakrúžkuj modrou a zvieratá z farmy zakrúžkuj červenou. Obrázky potom vyfarbi.






Spoj čiarou číslice od najmensej po najväčšiu a zisti čo sa v obrázku skrýva. Poznáš toto zvieratko?




Na obrázku je niekoľko zvierat, ktoré určite poznáš. Tvojou úlohou je priradiť k zvieratku jeho tieň.




4. Riešime so zvieratkami

Húseničky na prechádzke.

Pozorne si prezri obrázky. Aj keď vyzerajú rovnako, predsa je tam 10 rozdielov. Nájdeš ich?



Včielka by sa rada dostala ku kvietku, ale nevie ktorá cesta je tá správna. Pomôž jej a správnu cestu vyfarbi ľubovoľnou farbou.



Doplň chýbajúce slabiky. Prirad' k lesíku zvieratká, ktoré v ňom žijú. Vyfarbi zvieratko ktoré žije v ZOO.




SRN__



VE__RIČ__




__HÚT




ŽI__FA



__S




__VIAK



KRA__



MAČ__



Urči, ktoré zvieratá patria k sebe. Spoj ich čiarou.

KOZA

KÁČER

KRAVA

KOHÚT

MAČKA

CAP

SLIEPKA

KOCÚR

KAČKA

BÝK

V osemsmierovke je schovaný názov zvieratka. Nájdeš ho?

--	--	--	--



M	A	L	I	N	O	V	K	A
O	A	O	D	Z	E	I	N	H
S	T	T	K	U	N	A	Ž	O
Ä	P	O	L	E	N	K	A	L
M	O	R	E	A	E	A	B	U
A	L	E	S	O	S	Ľ	U	B

Nájdi v osemsmierovke tieto slová a vyškrtaj ich:

MALINOVKA, HNIEZDO, KUNA, HOLUB, MÄSO, SLUB, LENKA, LOTOR, ANANÁS,
ATLAS, MORE, LOPTA, SEN, LES, SOS


1. Dokresli veveričke chýbajúce časti. Potom ju vymaľuj.
2. Pod obrázok napíš, čím sa veverička živí a kde žije.




5. Zákonom chránené zvieratá

Zákonom chránené zvieratá.

Vyber a vyfarbi z obrázkov chránené zvieratá a pomenuj ich.




.....



.....



.....



.....

Vtáky. Ako dobre ich poznáš? Podľa nápovede urči vtáka a dopíš ho do riadku.

Vyber si jedného a skús o ňom niečo povedať.

1. Pestrofarebný vták žijúci pri vode, ktorý sa živí rybami

2. Naša najväčšia sova

3. Sťahovavý vták žijúci v obciach na komínoch

4. Čierno-biely sťahovavý vták, ktorý si robí hniezda pod strechami domov

5. Sova so svetlou tvárou tvaru srdca

6. Naš najväčší dravec

7. Vodný vták

8. Vták čiernej farby

9. Lekár stromov

/rybárik, výr, bocian, lastovička, plamienka, orol, kačica, vrana, d'ateľ/

Poznáš vodné živočíchy? Rozdeľ ich na sladkovodné a morské.

Červenou zakrúžkuj sladkovodné a zelenou morské živočíchy.

SLADKOVODNÉ
ŽIVOČÍCHY

MORSKÉ ŽIVOČÍCHY

KAPOR

ŽRALOK

CHOBOTNICA

ŠŤUKA

DELFIN

SUMEC

MEDÚZA

PSTRUH

KRAB

Kto kde žije. Spoj zvieratko s jeho domčekom.

Pstruh

úľ

Veverica

brloh

Dážďovka

potok

Včela

jaskyňa

Netopier

strom

Medveď

pôda

Ako sa pohybujú tieto zvieratá?

zajac

drozd

kapor

ďateľ

žaba

mucha

pláva

skáče

lieta

netopier

sumec

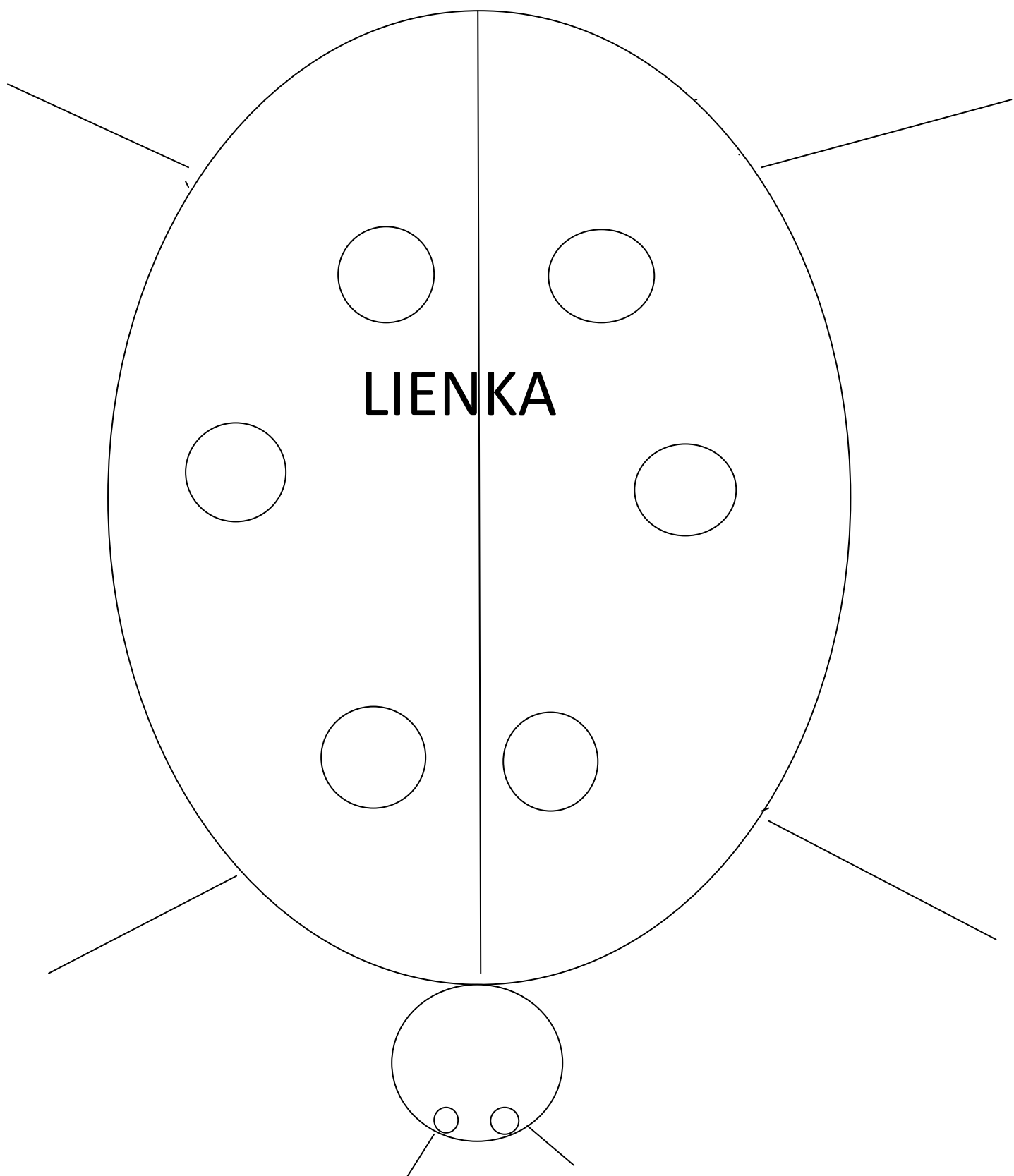
bocian

delfín

holub

komár

1. Napíš, čo ťa ako prvé napadne pri slove:



6.Rastliny okolo nás

Pomenuj a dopíš k označeným častiam, základné časti rastliny (jahody záhradnej)



Pozorne si prečítajte text. Po prečítaní odpovedzte na otázky.

LEKNO BIELE

Je to vodná, **zákonom chránená**, rastlina, ktorá sa vyskytuje u nás zriedkavo. Má nápadné a veľké plávajúce listy, ale hlavné výrazné biele kvety. Kvitne od júna do augusta. Kvety majú v priemere 10-20 cm. Otvárajú sa iba cez slnečný deň aj to len dva až sedem dní. Je to trváca rastlina. Prezimováva spodná časť rastliny, z ktorej na jar vyrastú nové listy a kvety. Svoj bohatý koreňový systém má v bahnistom dne, z ktorých vyrastajú dlhé stopky listov. Lekno je stále obklopené vodou.

Rastie v nížinách južného Slovenska v jazerách, stojatých alebo pokojných vodách. Pestujú ho aj v záhradkách a parkoch. Vyšľachtené boli rôzne farebné odtiene.



Otázky:

1. Ako sa volá rastlinka, ktorá je na obrázku? _____
2. Kde sa vyskytuje táto rastlinka? _____
3. Je táto rastlinka zákonom chránená? _____

Pomenuj jarné kvietky.







Liečivé byliny. Prirad' k názvu správny obrázok. Spoj ich čiarou.



LEVANDUĽA LEKÁRSKA


BAZA ČIERNA

RUMANČEK KAMILKOVÝ

MATERINA DÚŠKA



Napíš ako sa máme starať o rastliny.



Vyrieš prešmyčky a dozvieš sa názvy stromov. Farebne označ listnaté stromy.

ŇOLBAJ

REMKS


JDAĽE

OPOL'T

ACIVOROB

ZAREB

Tu nakresli ihličnatý strom.



Tu nakresli listnatý strom.



Poznáš nějaké ihličnaté stromy?

Poznáš nějaké listnaté stromy?

Urči či je na obrázku dřevina alebo bylina. Bylinu označ zelenou.

1.



2.



3.



4.



5.



6.

