



mpc
METODICKO-PEDAGOGICKÉ CENTRUM



Moderné vzdelávanie pre vedomostnú spoločnosť / Projekt je spolufinancovaný zo zdrojov EÚ

Kód ITMS: 26130130051

číslo zmluvy: OPV/24/2011

Metodicko – pedagogické centrum

Národný projekt

**VZDELÁVANÍM PEDAGOGICKÝCH ZAMESTNANCOV
K INKLÚZII MARGINALIZOVANÝCH RÓMSKYCH KOMUNIT**

Mgr. Bortlová Martina

Prišla jar 1. časť

Vydavateľ: Metodicko-pedagogické centrum, Ševčenkova 11, 850 01
Bratislava

Autor UZ: Mgr. Bortlová Martina

Kontakt na autora UZ:

Názov: Prišla jar 1. časť

Rok vytvorenia: 2014

**Oponentský posudok
vypracoval:** Mgr. Richard Jurčíšin

ISBN 978-80-565-0504-5

Tento učebný zdroj bol vytvorený z prostriedkov projektu Vzdelávaním pedagogických zamestnancov k inklúzii marginalizovaných rómskych komunit. Projekt je spolufinancovaný zo zdrojov Európskej únie.

Text neprešiel štylistickou ani grafickou úpravou.

PRIŠLA JAR

MENO: _____

1. Dokonči vetu:

Keď sa začína topiť sneh, príroda sa prebúdzá a stromy začínajú pučať prichádza

_____.

2. Napiš názvy všetkých ročných období.

3. Podčiarkni zelenou farbičkou názvy jarných mesiacov:

máj jún september júl apríl február marec

4. Označ X , ktoré vety sú správne, keď rozprávame o jari.

- Na jar sa dni predlžujú a noci skracujú.
- Na jar sa musíme teplo obliekať, padá sneh.
- Na stromoch pučia kvety a listy.
- Jar je najdlhšie zo štyroch ročných období.
- Na jar sa môžu vyskytnúť záplavy a povodne.
- Na jar sa rodia mláďatká.
- Na jar chystáme vianočný stromček.
- Snežienka je prvý jarný kvietok.
- August je jarný mesiac.

5. Zakrúžkuj správne odpovede:

Príchodom jari ľudia vyťahujú zo skríň : a) zimné oblečenie b) jarné oblečenie

V tomto období sa príroda: a) prebúda b) zaspáva c) ešte sa nezobudila

Ľudia vo svojich záhradách: a) sa opaľujú b) kúpu v bazéne c) začínajú sadiť

6. Vyznač oblečenie, ktoré nosíš na jar:

vetrovka šál šiltovka čižmy pršiplášť rukavice
gumáky kožuch botasky sveter plavky tričko mikina

7. S príchodom jari sa blížia veľmi významné sviatky. Ako sa volajú? Zakrúžkuj správnu odpoveď:

a) Svätý Mikuláš b) Veľká noc c) Veľká oblievačka c) Vianoce


8. Napíš aspoň 6 symbolov, ktoré sú typické pre Veľkú noc:



9. Ktorý obrázok zobrazuje SVIATOK JARI? Vyfarbi.



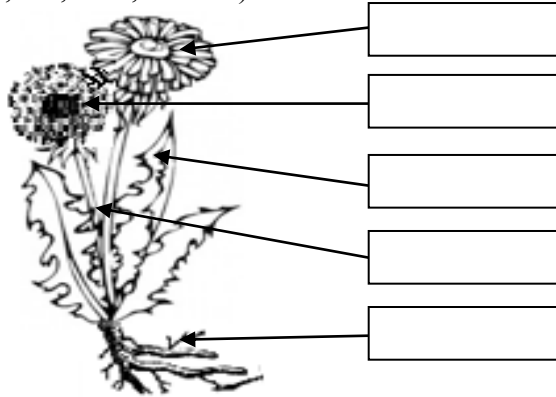
Vystrihni všetky vyčiarkované miesta vo vystrihovačke.



JARNÉ KVETY

MENO: _____

1. Dopln časti tela kvitnúcej rastliny. (plod, koreň, list, kvet, stonka)



2. Uhádni hádanky a správne pomenovanie kvetinky spoj s obrázkom.

Ja som biela sukienka
a kvietok som _____ .

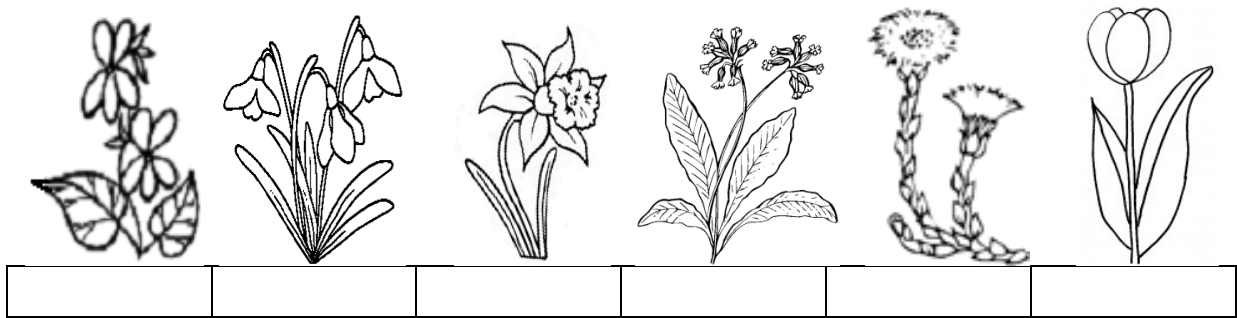
Krásny kvet a modré očká,
ja som predsa _____ .

Ja som prvá žltá kvetinová žienka,
volajú ma predsa _____ .

Žltým kvetom kvitnem,
nôžky si vždy máčam,
v močiari ma nájde,
kto cezeň si kráča. _____




3. Pomenuj a vyfarbi kvetiny na obrázku.
Červenou zakrúžkuj záhradné kvety.



4. Napíš, k akému sviatku by si s kyticou zablahoželal mamičkám v druhú májovú nedeľu.



D _ _ _ m _ _ _ _ _



5. Napíš, alebo nakresli, čo želaš svojej mamičke k sviatku.

6. Spoj jarnú liečivú rastlinu s jej názvom.



jahoda lesná, púpava lekárska, žihľava dvojdomá, podbeľ liečivý

7. Nájdi v štvorsmerovke liečivé rastliny.

A	K	N	E	I	S	O	V	R	P
P	Ú	P	A	V	A	Ž	D	K	A
Ľ	P	Ľ	Ú	C	N	I	K	O	J
E	L	I	P	A	O	H	J	G	I
B	M	Ä	T	A	S	Ľ	O	S	A
D	O	K	E	Č	N	A	M	U	R
O	L	M	E	D	O	V	K	A	L
P	J	A	H	O	D	A	U	P	A

/ Podbeľ, púpava, prvosienka, lipa, žihľava, rumanček, medovka, pľúcnik, jahoda, mäta /

8. Napíš, načo nám slúžia liečivé rastliny a ako ich využívame.

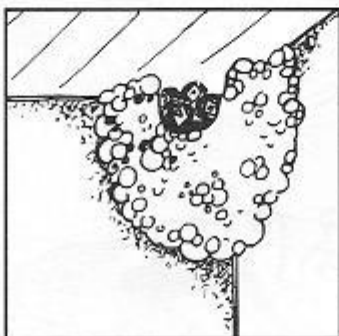
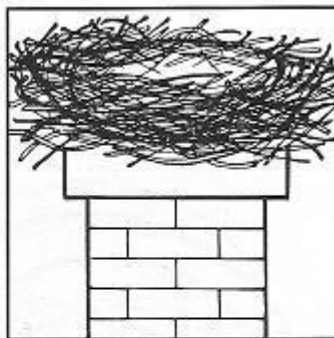
VTÁKY NA JAR

MENO: _____

1. Spoj čiarou, čo patrí k sebe:

škorec
škovránok
lastovička
bocian

si robí hniezda pod strechami domov
pochutná si na čerešniach a hrozne
sa vracia na jar ako posledný, loví žaby
veľmi pekne spieva – trilkuje



2. Uhádni hádanky

Teplu hľadá, za ním lieta, pod strechou je jej dom z blata.

Čo je to? _____

Dlhé nohy, ostrý zobák, v močiaroch sa mu nič neschová.

Čo je to? _____