



mpc
METODICKO-PEDAGOGICKÉ CENTRUM

M VZDELÁVANÍM
PEDAGOGICKÝCH ZAMESTNANCOV
K INKLÚZII MARGINALIZOVANÝCH
RÓMSKYCH KOMUNIT



Moderné vzdelávanie pre vedomostnú spoločnosť / Projekt je spolufinancovaný zo zdrojov EÚ

Kód ITMS: 26130130051

číslo zmluvy: OPV/24/2011

Metodicko – pedagogické centrum

Národný projekt

**VZDELÁVANÍM PEDAGOGICKÝCH ZAMESTNANCOV
K INKLÚZII MARGINALIZOVANÝCH RÓMSKYCH KOMUNIT**

Mgr. Ľubomíra Mrvová

Hráme sa s vybranými slovami

Vydavateľ: Metodicko-pedagogické centrum,
Ševčenkova 11, 850 01
Bratislava

Autor UZ: <Mgr, Ľubomíra Mrvová>
Kontakt na autora UZ: <ZŠ s MŠ Jarovnice 464
lrvova@centrum.sk>

Názov: <**Hráme sa s vybranými
slovami**>

Rok vytvorenia: <2014>
**Oponentský posudok
vypracoval:** PaedDr. Magdaléna Šafránová

ISBN 978-80-565-0682-0

Tento učebný zdroj bol vytvorený z prostriedkov projektu Vzdelávaním pedagogických zamestnancov k inklúzii marginalizovaných rómskych komunít. Projekt je spolufinancovaný zo zdrojov Európskej únie.

Text neprešiel štylistickou ani grafickou úpravou.

VYBRANÉ SLOVÁ

1. Napíš vybrané slová, ktoré poznáš po tejto obojakej spoluhláske:



2. Prešmyčka

Pohraj sa so slabikami a utvor vybrané slová:

BYLKAKO..... **TEĽOBYVA**.....

DOKBYTO..... **BYOČAJ**.....

LABYKO..... **BYNÁTOK**.....

3. Do viet doplň vybrané slová po b:

Anička túži učiteľkou.

Lucka je dievča.

Bratislavčan je Bratislavy.

4. Chýbajúcu samohlásku napíš farebne:


y,ý červenou, i,í zelenou.

Ob... vatelia obce skrášľujú svoje b....dlisko. V tichej ulici sa b....cyklujú deti.

Mladomanželia si zariaďujú b....t náb....tkom. V ob....vačke sa schádza celá rodina.

V knižnici leží B....blia.

5. Pod obrázok napíš vhodné vybrané slovo:



6. Skrývačky

Spoj slabiky a písmená vo vetách tak, aby si našiel vybrané slová:

Martinko by čaj rád pil.

/obyčaj/

Jano slabý varí čaj.

/býva/

Dodo by tokáňa zjedol.

/byt, dobytok/

7. Ktoré vybrané slová poznáš po tejto obojakej spoluhláske?



8. V jednosmerovke vyhľadaj slová a roztried' ich podľa

i,í

y,ý

..... myťMilanlo

..... zmyselšmyk

..... rmilejmyká

..... miňmýliťop


..... phmyzomylj

..... myšúmyselm

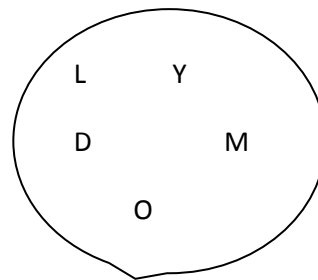
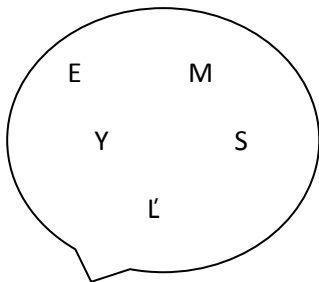
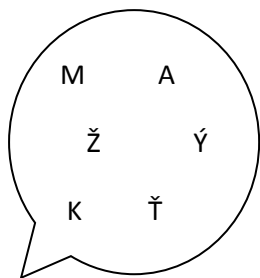
9. Poskladaj čo najviac slov:

MY ŽMÝ MI LÁ KA MY KA PO KA MI TAŤ MIL HO ŠMÝ
MI KAČ ZMY NŮŤ KOU KA KAČ SEL MY

10. Pomenuj obrázky vybranými slovami:



11. Z písmen v bubline vyskladaj vybrané slová:



12. Podčiarkni slová, ktoré do radu nepatria:

byľka, obyčaj, bytový, byť, bič, bitkár, okno, bývať

kniha, mydlo, hmyz, milión, my, mýliť sa, myslieť

13. Ktoré vybrané slová sa skrývajú po tejto spoluhláske?



14. Vypíš vybrané slová a utvor na ne nové vety:

Žil raz jeden pyšný vták. Pýtaš sa ktorý?

Páv okrášľoval obydlia ľudí neobyčajne krásnym chvostom.

15. Slabiky si poplietli svoje miesta. Poskladaj ich správne:

PYTOKO _____

PYCHPRE _____

KAŤPYOD _____

PÝ SA ŠIŤ _____




SA TAŤPÝ _____

16. Doplň **i, í, y, ý**.

p....skať p....cha p....liny p....r p....skatý

p....tliactvo p....šťalka kop....to p....lot p....sanka

17. Nakresli obrázky k vybraným slovám **pyšný, pysk, pýr**



18. Dokonči vety. Obrázky ti pomôžu:

Človek, ktorý loví zver bez povolenia, je.....

V škole píšeme do

Tvrдый obal vajca je.....



19. Aké vybrané slová vieš po tejto spoluhláske?



20. Ktoré vysvetlenia sú správne? Podčiarkni ich.



dravé zviera

kresliť krajinu presne

písanka

výkres

znázorňovať

nástroj

21. Slová vo vetách správne usporiadaj.

lúky a sú pokryté Polia prikrývkou snehovou.

v bryndziarni Strýc a stryná pracujú.


22. Doplň **y,ý, i,í**.

Krtko r....je v záhrade. R....tec vyr....va r....dlom obrázky. Str....ko má pr....sny pohľad. Otec por....ľoval okolo r....bezlí. Na stavbe bager r....padlom rozr....pal pôdu. Na križovatke svieti červená. Čítali sme zaujímavý pr....beh.

23. Nakresli obrázky k vybraným slovám:



RYBA



RYŤ

24. Uhádnite, ktoré ďalšie **zvierá** sa skrýva v každom slove:

STRAKA

KRYSA

DIKOBRAZ

25. Napíš vybrané slová po tejto obojakej spoluhláske:



26. Čo sa sype? Vhodné slová podčiarkni.

mak, voda, múka, cukor, piesok, mlieko, cement, hlina

27. Z porozhadzovaných slabík utvor slová a usporiadaj ich do vety.

tysý syn palsy korsýkám syr

27. Vsuvky

Vsuň samohlásku i, í, y, ý do slova a utvor nové slovo:


SPALI

STO

SNA

SRY

28. Pomenuj obrázky vybranými slovami:







29. Dopíš vhodné slabiky **si, sí, sy, sý** do slov, do ktorých patria:

.....lák,vá,rový,pem,dlisko,
.....lon, po.....pajú, na.....tený,la, o.....pky

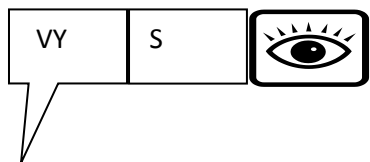
30. Ktoré vybrané slová vieš po tejto spoluhláske?



31. Vo vybraných slovách doplň chýbajúcu slabiku:

Po.....še námestia stojí pomník. Z nákupu mi z.....šili dva centy. Brata po.....šili na slobodníka. Naj.....šší vrch na Slovensku je Gerlachovský štít. Stará mama mirozprávala veľa rozprávok. V rozprávkach vždyhral spravodlivý a smelý šuhaj.

32. Ktoré vybrané slovo je tu ukryté?



33. K obrázkom utvor správnu vetu so slovom **vit'**/**vyt'**:



34. Uhádni hádanky:

Nocou letí celkom tíško,

Poľovnícky pes pozná dobre les.

Nepohrdne malou myškou.

Do horárne prišla krátkosrstná

Čo je to?

35. Napíš vybrané slová po tejto obojakej spoluhláske:



36. Ktoré slová vo vetách nepatria medzi vybrané slová po **z** ? Podčiarkni ich.

Zitka prišla na návštevu. Je celá uzímená. Pozývam ju na teplý čaj. Jazyk sa jej nezastavil ani na chvíľu. Získala ocenenie v spevackej súťaži. Jej spev sa jemne ozýva v našom byte.

37. Čo do radu nepatrí?

zima, zimník, zimit' sa, zmiznúť, získať, zisk, zívat'

pozývať, jazykovedec. ozývať sa, zmýliť sa, nazývať


38. Napíš, podobnú skupinu slov:

39. Zo slabík poskladaj čo najviac vybraných slov:

ja po zý ja ko
 zyk me va zy vý
 o va zý na va
 sa zý pre zý
vy va zýv me ka



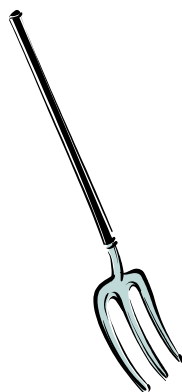


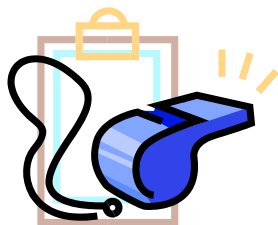
30. K obrázkom vymysli vetu s vybraným slovom po spoluhláske z.





Zhrnutie

1. Pomenuj veci na obrázkoch a slová roztrieď do dvoch skupín podľa toho, aké i, í, y, ý píšeme po obojakej spoluhláske:



Slová s i,í :

Slová s y,ý:

2. Vyrieš tajničku. V uhlopriečke je ukrytý názov mesta.

1. slovo utvorené od slova byvol

2. rastlina

3. miesto na bývanie


4. zvyk

5. slovo poborné slovu bývať



3. Pomenuj zvieratá na obrázkoch:











3. Podčiarknuté slová nahraď vhodnými tvarmi slov zo zátvorky.

Stará mama pečie výborný koláč. Oseje múku cez sito, pripraví tvaroh a o chvíľu silnú vôňu cítiť na sídlisku. Starý otec má radšej vôňu oštiepkov a pareníc. Kупuje ich u známeho výrobca syra. Niekedy zájde na nákup aj do závodu na výrobu syra.

(výrobky z ovčieho syra, syrárň, kravský syr, syrovník, syrár)

4. Porozmýšľaj, z ktorej rozprávky sú tieto rodičovské slová:

„Dobre sa drž, synku,“ povedal otec, „ale si pamätaj – nikdy ľuďom svojou silou neublíž!“

„Ej, ale si ty, synáček, čo aj drobný, dobrú kopu halušiek priniesol.“



Vypíš slová s i, y vnútri slova po obojakej spoluhláske s:

Napiš názvy týchto rozprávok:
