



mpc
METODICKO-PEDAGOGICKÉ CENTRUM

**VZDELÁVANÍM
PEDAGOGICKÝCH ZAMESTNANCOV
K INKLÚZII MARGINALIZOVANÝCH
RÓMSKÝCH KOMUNÍT**



Moderné vzdelávanie pre vedomostnú spoločnosť / Projekt je spolufinancovaný zo zdrojov EÚ

Kód ITMS: 26130130051

číslo zmluvy: OPV/24/2011

Metodicko – pedagogické centrum

Národný projekt

VZDELÁVANÍM PEDAGOGICKÝCH ZAMESTNANCOV K INKLÚZII MARGINALIZOVANÝCH RÓMSKÝCH KOMUNÍT

Lenka Kavul'ová

PRECVIČ SI ZRAK, SLUCH, VÝSLOVNOSŤ A PRIESTOROVÚ ORIENTÁCIU

Vydavateľ: Metodicko-pedagogické centrum,
Ševčenkova 11, 850 01
Bratislava

Autor UZ: PaedDr. Lenka Kavušová

Kontakt na autora UZ: Základná škola s materskou
školou Zborov

Názov: **Precvič si zrak, sluch,
výslovnosť a priestorovú
orientáciu**

Rok vytvorenia: 2014

**Oponentský posudok
vypracoval:** Mgr. Ivica Clementová

ISBN 978-80-8052-955-0

Tento učebný zdroj bol vytvorený z prostriedkov projektu Vzdelávaním pedagogických zamestnancov k inklúzii marginalizovaných rómskych komunít. Projekt je spolufinancovaný zo zdrojov Európskej únie.

Text neprešiel štylistickou ani grafickou úpravou.

Obsah

Dopíš, dokresli!

Básničky

Precvič sa!

Geometrické tvary

Rozsypaná geometria (básničky)

Kamarátky ruky

Kamaráti domy

Kamarátky Zuzky ceruzky

Vpravo – vľavo





















Hore – dole

Kreslenie tváří

Farebný svet

DOPÍŠ, DOKRESLI!

Dopíš alebo dokresli za sebou idúce tvary.

BÁSNIČKY

Prečítaj si básničky a spoj básničku s písmenom, ku ktorému patrí. Pokús sa básničky naučiť naspamäť.

A - písmeno pre teba,

Anjel letí do neba.

Anička mu zamávala,

akomak sa oňho bála.

Ked' obletí svet,

Vráti sa k nej späť.

A

Ihla pyšná

O

kamsi išla.

A keď sa nám vrátila,

Všetky dierky zašila.

U

Evička má od mamy

hrebeň s tromi zúbkami.

Emil všetko zbabre,

Robí z éčka hrable.

Okuliare v zlatom ráme

I

stratili sa starej mame.

Túlajú sa po svete.

Kto ich prvý nájdete.

E

Ušlo uško z hrnčeka,

ostali len črepy.

Zajko- Uško narieka,

slzami ho lepí.

PRECVIČ SA!

Precvič si výslovnosť týchto slov.

škola, slnko, šarkan, snehuliak, supy, šál, saláma, šálka, sveter, stan,
sukňa, sponka, šaty, šatka, slimák, špendlík

SSS SSS SSS SSS SSS

ŠŠŠ ŠŠŠ ŠŠŠ ŠŠŠ ŠŠŠ

červík, cvikla, čiapka, cukor, činka, cibuľa, cumel',
čaj, citrón, čln, cukrík, čokoláda

CCC


ČČČ

CCC

ČČČ

GEOMETRICKÉ TVARY

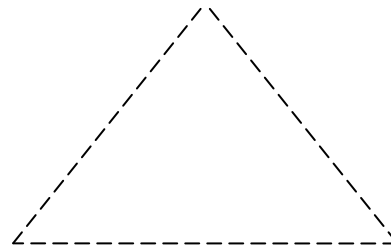
Vymaľuj geometrické tvary: štvorec **žltou** farbou, trojuholník **červenou**, kruh **modrou** a obdĺžnik **zelenou** farbou. V takomto istom poradí ich pospájaj čiarou.



ROZSYPANÁ GEOMETRIA (BÁSNIČKY)

Prečítaj si básničky a pokús sa ich naučiť naspamäť. Geometrické tvary si vymaľuj.

Dlhé strany ako nik,
mám, veď som tvoj obdĺžnik.
Dve sú dlhé, dve sú krátke,
pošepkaj to kamarátke.




Mám tri strany, ak to vieš,
trojuholník kresliť smieš.
Pravouhlý, ostrý, tupý,
tento žiačik nie je hlúpy.

Ja som štvorec, je to tak,
Už ma kreslí vzorný žiak.
Štyri steny, štyri rohy,
Zabudol mi spraviť nohy.

Kružidlo sa v rúčke točí,
rýchlo, sťa na kolotoči.
V zošite sa kruh už krúti
a kružidlo v taške smúti.

KAMARÁTKY RUKY

Povedz, ktorá z nich je väčšia a ktorá menšia. Tú väčšiu potom červenou farbičkou obťahni.




KAMARÁTI DOMY

Povedz, ktorý je nich väčší a menší. Väčší vymaľuj žltou a menší zelenou farbou.




KAMARÁTKY ZUZKY CERUZKY

Poriadne sa pozri a uhádni, ktorá z nich je najkratšia a ktorá zase najdlhšia. Potom si ich pekne vymaľuj.



VPRAVO – VĽAVO


Pozri si obrázok a povedz, ktoré šípky smerujú doprava a ktoré doľava. Tie, ktoré smerujú doprava vymaľuj zelenou farbou a tie, ktoré smerujú doľava vymaľuj červenou farbou.



HORE – DOLE

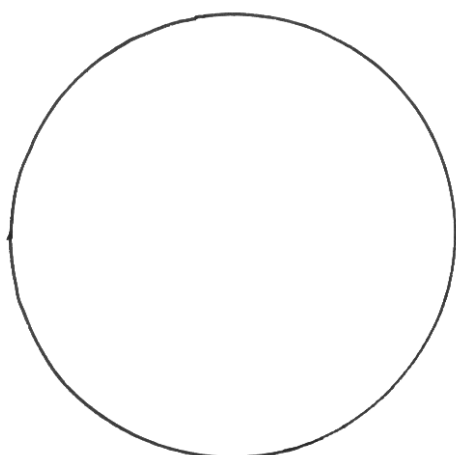
Povedz, ktoré dieťa je hore a ktoré dole. Obrázok si potom pekne vymaľuj.

Môžeš dokresliť všetko to, čo sa nachádza hore a všetko, čo sa nachádza dole na zemi.




KRESLENIE TVÁRÍ


Dokresli týmto tváram oči, nos, ústa, uši, vlasy tak, aby prvá tvár predstavovala radosť, druhá smútok, tretia prekvapenie, štvrtá plač a piata krik. Potom pomenuj všetko, čo si nakreslil.




RADOSŤ

SMÚTOK






PREKVAPENIE



PLAČ



KRIK

FAREBNÝ SVET

Obrázky pomenuj a vymaľuj. Potom povedz aké farby si použil na jednotlivé obrázky.

