



mpc
METODICKO-PEDAGOGICKÉ CENTRUM

M VZDELÁVANÍM
PEDAGOGICKÝCH ZAMESTNANCOV
K INKLÚZII MARGINALIZOVANÝCH
RÓMSKYCH KOMUNÍT



Moderné vzdelávanie pre vedomostnú spoločnosť / Projekt je spolufinancovaný zo zdrojov EÚ

Kód ITMS: 26130130051

číslo zmluvy: OPV/24/2011

Metodicko – pedagogické centrum

Národný projekt

**VZDELÁVANÍM PEDAGOGICKÝCH ZAMESTNANCOV
K INKLÚZII MARGINALIZOVANÝCH RÓMSKYCH KOMUNÍT**

Lenka Kavul'ová

**PRACOVNÉ LISTY NA ROZVOJ SLOVNEJ ZÁSObY ŽIAKA
2. ČASŤ**

Vydavateľ: Metodicko-pedagogické centrum,
Ševčenkova 11, 850 01
Bratislava

Autor UZ: PaedDr. Lenka Kavušová

Kontakt na autora UZ: Základná škola s materskou
škoolou Zborov

Názov: **Pracovné listy na rozvoj
slovnej zásoby žiaka 2. časť**

Rok vytvorenia: 2014

**Oponentský posudok
vypracoval:** Mgr. Ivica Clementová

ISBN 978-80-565-0606-6

Tento učebný zdroj bol vytvorený z prostriedkov projektu Vzdelávaním pedagogických zamestnancov k inklúzii marginalizovaných rómskych komunít. Projekt je spolufinancovaný zo zdrojov Európskej únie.

Text neprešiel štylistickou ani grafickou úpravou.

Obsah


































Úvod	3
Doplň prázdne okienka podľa postupnosti	4
Nájdí, ktoré tvary čísel sa odlišujú od ostatných	5
Nájdí, ktoré čísla do riadku nepatria	6
Koľko je hodín?	7
Koľko je hodín?	8
Doplň číslo, ktoré chýba	9
Zakrúžkuj krátke samohlásky	10
Zakrúžkuj dlhé samohlásky	10
Doplň do slov chýbajúcu samohlásku a/á	10
Doplň do slov chýbajúcu samohlásku e/é	11
Doplň do slov chýbajúcu samohlásku o/ó	11
Vyhľadaj v slovách tvrdú spoluhlásku	12
Doplň do slov y/ý	12
Utvor zo slov vety	12
Doplň do slov i/í	13
Doplň do viet vhodné slovo	13
Doplň do slov d, t alebo ď, ť	14
V slovách zakrúžkuj slabiky ti/tí	14
V slovách zakrúžkuj slabiky ty/tý	14
Doplň správnu slabiku	15
Zo slov utvor vety	15
Spoj obrázok s písmenom, ktoré v slove počuješ	16
V slovách zakrúžkuj š, č, ž, s, c, z	17
Uhádni slová	17
Prepíš text	18
Prepíš text a vyznač dané slová v riekanke	18
Vyznač dvojice slov s opačným významom	19
Farebne zvýrazni odpovede	19
Prepíš text a k jednotlivým názvom zeleniny nakresli obrázok	20
Vyznač, čo do riadka nepatrí	20

Úvod

Učebný zdroj, voliteľného predmetu Individuálna logopedická starostlivosť, je súbor pracovných listov určených na rozvíjanie slovnej zásoby žiaka. Hravým spôsobom si žiak precvičuje a upevňuje už poznané učivo. Žiak v pracovných listoch napr. slovo vysloví, teda ho hneď počuje, opakuje, rozloží si ho na hlásky, napíše, farebne vyznačí a pod.

Je potrebné stavať na tom, čo žiak dokáže, preto aj prostredníctvom týchto pracovných listov môže žiak pracovať a postupovať vlastným tempom.

1. Doplň prázdne okienka podľa postupnosti.

									
									
									
									
1	2	1				1			2
80	08	08		08	08				
									
									
									
300	302								
									
123	321	123			321				
O	D	D	O						O


2. Nájdi, ktoré tvary čísel sa odlišujú od ostatných. Nájdený tvar vymaľuj prečiarkni.


1	1	1	1	1	I	1	1	1	1
2	2	B	2	2	2	2	2	2	B
L	3	3	3	3	3	3	L	3	3
4	Y	4	4	Y	Y	4	4	4	4
C	5	5	5	5	5	5	5	5	C
6	6	6	6	6	6	6	6	O	6
7	T	7	7	7	7	T	7	7	7
8	8	8	B	8	8	8	8	8	B
9	9	9	R	9	R	9	9	9	9


3. Nájdi, ktoré čísla do riadku nepatria. Číslo farebnou farbičkou prečiarkni.


14	14	14	41	14	14	14	14	14	14
55	55	55	55	55	55	56	55	55	55
26	26	29	26	26	26	26	26	26	26
17	17	17	17	17	17	17	71	17	17
110	110	110	110	101	110	110	110	110	110
66	66	66	66	66	66	66	66	69	66
696	696	696	696	666	696	696	696	696	696
898	898	898	898	898	898	898	898	868	898
252	252	252	225	252	252	252	252	252	252
31	31	31	31	31	13	31	31	31	31
710	710	710	701	710	710	710	710	710	710
5500	5500	5500	5500	5500	5500	5500	5505	5500	5500
3030	3030	3030	3030	3030	3030	3003	3030	3030	3030
609	609	609	906	609	609	609	609	609	609
99	96	99	99	99	99	99	99	99	99


4. Koľko je hodín? Napíš koľko hodín ukazujú hodiny.


























5. Koľko je hodín? Dokresli ručičky, aby ukazovali čas, ktorý je napísaný pod hodinami.




11:00




9:00




8:00



14:00



18:00



10:00

6. Doplň číslo, které chýbí.

18__20	21__23	24__26	27__29
9__11	8__10	7__9	6__8
39__41	42__44	45__47	74__76

98__	76__	54__	49__
108__	321__	446__	145__
100__	99__	758__	592__

__68	__96	__64	__55
__2	__77	__13	__20
__99	__102	__145	__120

7. Zakrúžkuj červenou farbičkou krátke samohlásky.

a í e ý i ó y u ú á o

8. Zakrúžkuj modrou farbičkou dlhé samohlásky.

o á ú u y ó i ý e í a

9. Doplň do slov chýbajúcu samohlásku. Dole na riadok zapíš aké samohlásky si doplnil.

p__n m__lý h__d kr__b m__čk__

b__n__n kom__r vl__s br__n__ __n__n__s

š__lk__ br__t k__v__

10. Doplň do slov chýbajúcu samohlásku. Dole na riadok zapíš aké samohlásky si doplnil.

z__m p__kár__ň kv__t __gr__š hr__b__ň

kr__m št__t__c pol__ baz__n dn__s

v__č__ra mrav__c p__rina

11. Doplň do slov chýbajúcu samohlásku. Dole na riadok zapíš aké samohlásky si doplnil.

d__m s__k__l p__t__k mel__n __kn__

k__l__t__č citr__n p__hár masl__ p__steľ

k__k__s st__lík

12. Vyhľadaj v slovách tvrdú spoluhlásku a zakrúžkuj ju.

bič motyka zebra muchy lyže noha banány
orechy guľa figy koza dym misa dyňa kytica
gýč kilo domy rohy pohár hodina kvety nohy
prsty schody štyri kuchyňa tety gombíky
noviny listy motýľ

13. Doplň do slov y/ý a zakrúžkuj farebnou farbičkou tvrdú spoluhlásku.

mot__ka much__ l__že banán__ orech__
fig__ d__m d__ňa k__tica g__č roh__
kvet__ noh__ prst__ schod__ št__ri
kuch__ňa tet__ gombík__ novin__ list__
mot__ľ d__mit' k__cha

14. Utvor zo slov vety a napíš ich.

jahody. Mám rada _____
deň. je pekný Dnes _____
mama Moja výborné koláče. pečie _____
kyslé. Citróny sú _____
má počítaadlo. Šimon nové _____

15. Doplň do slov samohlásky i/í.

prš___ uč___tel' už___točný š___je lyž___ca
poč___tadlo č___ta c___buľa kurac___na poč___tač
č___tanka zoš___t ž___je vypoč___ta nož___čka
chlapc___ vojac___ ruč___čka š___ška š___pky
vaj___čko c___trón

16. Doplň do viet vhodné slovo. Pomôž si slovami v zátvorke.

Mama mi _____ nové šaty.
Dnes sme sa _____ podstatné mená.
Dostala som _____ .
Umývam sa, aby som bol vždy _____.
V škole sa učíme _____ jazyk.
Pred tabuľou je farebné _____.
_____ v krásnom meste.
Po obede si pôjdem zahrať _____.
Stratila sa mi _____.
Mám rád _____.

(ušije, cudzí, vajíčko, počítaadlo, šípky, čítanka, učili, list, čistý, žijeme)

17. Doplň do slov d, t alebo d', t'.

___icho ro___ina ___elevízor ___ateľ ___elo ma___
___ažký lo___ lo___e ___ivadlo ___ava me___ve___
me___ labu___ plo___ s___ôl

18. V slovách zakrúžkuj slabiky ti/tí.

kosti tíško chytil mastička stíchli smeti
ticho letí kytica matica kosti tisíc platí
deti cestička chutí svieti krúti autíčko

19. V slovách zakrúžkuj slabiky ty/tý

mosty kvety bohatý motyka tyčinka tyč
tykadlo motýľ týždeň týrať týždeň torty
ploty týždenník tyran zlatý kravaty buchty

20. Doplň správnou slabiku di/dy, dí/dý.

mla__k

pokla__

__vadlo

hr__na

kla__vo

ra__me

blu__sko

ra__

ria__teř

dlaž__ca

bu__k

náro__

hla__na

nákla__

osla__la

__vák





21. Z nasledujících slov utvor vety.

divadlo dym dyňa hnedý nohy kladivo schodisko dedina

22. Spoj obrázok s písmenom, ktoré v slove počuješ.

C S Z

Č Š Ž



23. V slovách zakrúžkuj červenou farbičkou š, č, ž
a zelenou farbičkou s, c, z.

stálica vystrašený zhrozený poprášený naučený
roztrhaný syrový široký vyčíta citrón život
zimný kráča donáša píše zapráši koláče vyšije
zemný počkat' učí práčky myška sito zima
zuby pasie košík miska myška kočík prášky
zem sem slnko koza kosa

24. Uhádni slová. Môžeš napísať aj viac slov.

Začína sa to na **v** a končí sa na **a**. _____

Začína sa to na **t** a končí sa na **r**. _____

Začína sa to na **n** a končí sa na **r**. _____

Začína sa to na **p** a končí sa na **r**. _____

Začína sa to na **o** a končí sa na **e**. _____

Začína sa to na **ž** a končí sa na **a**. _____

25. Prepíš text.

Na ceste zo školy

Ententiky, dva špendlíky,
sadli sliepky na pántiky.

Ententiky, ja, ty, on,
kto sa nehrá, z kola von!

Ja som zajac, ty si pajác.

Ja som rúčka, ty si kľučka.

Ja som vrabec, ty si stravec.

Ja som pieseň, ty si tieseň.

Ja som vlčík, ty si tlčík.

Ja som agát, ty si špagát.

Ja som líška, ty si myška.

Ja som húska, ty si Zuzka.

Ja som zvonec, ty si koniec.

Ententiky, ja, ty, on,

kto sa nehrá, z kola von!

26. Prepíš text a vyznač dané slová v riekanke:

múčku, klobúčku, dáme, Zuzane

Osievame múčku

v slamenom klobúčku,

čo naosievame, pekárovi dáme,

a čo zvýši, to Mariši,

čo zostane, to Zuzane.

27. Vyznač dvojice slov s opačným významom

neveríš	ťažký
nevydrží	tmavý
hore	vydrží
uletí	smutný
pekný	veselo
vážne	veríš
ľahký	suchý
veselý	škaredý
mokrý	slabo
silno	dole
svetlý	neuletí

28. Farebne zvýrazni odpovede

Ked' vám uletel balón, boli ste:

**nepozorní, najedení, smutní, pozorní, malí, veselí, veľkí, hladní,
šikovní, nešikovní, natešení, nahnevani**

29. Prepíš text a k jednotlivým názvom zeleniny nakresli obrázok.

Zelenina

Niečo je guľaté,

niečo hladké,

niečo je štiplavé,

niečo sladké.

Hrášok je guľatý,

fazuľa je hladká,

cesnak je štiplavý,

mrkvička je sladká.

30. Vyznač, čo do riadka nepatrí

- motyka, hrable, ihla, rýľ, lopata, vidlička, nožnice,
- red'kovka, cibuľa, vozík, kapusta, mobil, fazuľa,
- jablká, hrušky, slivky, čokoláda, čerešne, puding,
- červený, žltý, mokrý, zelený, modrý, špinavý, biely.

Zoznam použitej literatúry:

Čítanka pre 1. ročník základných škôl

Vzdelávanie detí s poruchami učenia a pozornosti RAABE

Internetové odkazy:

<https://www.google.sk/clipart>

https://www.google.sk/search?biw=1280&bih=643&tbm=isch&sa=1&q=clipart+my%C5%A1&btnG=#q=clipart+%C4%8Dokol%C3%A1da&tbm=isch&facrc=_&imgdii=DxcyP56fxpZkIM%3A%3Ble4jjKBqyFnfUM%3BDxcyP56fxpZkIM%3A&imgrc=DxcyP56fxpZkIM%253A%3BozWaeHH7mfzQSM%3Bhttp%253A%252F%252Fzsbcupice.cz%252Fhot-potatoes%252Fclovek-a-jeho-svet%252F1.rocnik%252Fzdravi-nemoc-uraz%252Fcokolada.png%3Bhttp%253A%252F%252Fzsbcupice.cz%252Fhot-potatoes%252Fclovek-a-jeho-svet%252F1.rocnik%252Fzdravi-nemoc-uraz%252Fzdravi%252Cnemoc%252Curaz2.htm%3B800%3B451