



mpc
METODICKO-PEDAGOGICKÉ CENTRUM

**VZDELÁVANÍM
PEDAGOGICKÝCH ZAMESTNANCOV
K INKLÚZII MARGINALIZOVANÝCH
RÓMSKÝCH KOMUNIT**



Moderné vzdelávanie pre vedomostnú spoločnosť / Projekt je spolufinancovaný zo zdrojov EÚ

Kód ITMS: 26130130051

číslo zmluvy: OPV/24/2011

Metodicko – pedagogické centrum

Národný projekt

**VZDELÁVANÍM PEDAGOGICKÝCH ZAMESTNANCOV
K INKLÚZII MARGINALIZOVANÝCH RÓMSKÝCH KOMUNIT**

Lenka Kavul'ová

PRACOVNÉ LISTY NA ROZVOJ SLOVNEJ ZÁSOPY ŽIAKA

Vydavateľ: Metodicko-pedagogické centrum,
Ševčenkova 11, 850 01
Bratislava

Autor UZ: PaedDr. Lenka Kavušová

Kontakt na autora UZ: Základná škola s materskou
škoolou Zborov

Názov: **Pracovné listy na rozvoj
slovnej zásoby žiaka**

Rok vytvorenia: 2014

**Oponentský posudok
vypracoval:** Mgr. Ivica Clementová

ISBN 978-80-8052-956-7

Tento učebný zdroj bol vytvorený z prostriedkov projektu Vzdelávaním pedagogických zamestnancov k inklúzii marginalizovaných rómskych komunít. Projekt je spolufinancovaný zo zdrojov Európskej únie.

Text neprešiel štylistickou ani grafickou úpravou.

Obsah

Popletené slová

Písmená z obláčika

Správne slová

Prirovnania

Osemsmerovka

Hravé delenie

Hravé dlenie viet

Samohlásky

Telefón

SSS-ŠŠŠ CCC-ČČČ

Slabiky

Rébusové čítanie

Koľko slov dokážeš zostaviť?

Ktoré je správne?

Ukryté slová

Utvor vety

Opačné významy

Precvičujeme zrak!

Precvičujeme zrak!

Tvary

Popletené slová

1. Prečítaj si vetu a pokús sa nájsť popletené slovo. Aj ho nájdeš, nahraď ho správnym slovom a celú vetu prepíš.

Dievčatá pili z púpav krásne venčeky.

Môj brat sa pripravuje na majstrovstvá sveta v stopovaní.

V galérii boli vystavené sochy talentovaného somára.

Po telesnej výchove ma veľmi boleli rohy.

Mamička ochladila koláč práškovým cukrom.

Cestári pritláčali horúci asfalt na novej ceste palcom.

Mamička mi uvarila môj obľúbený voňavý čaj z päty.

Hôrka na chlebe bola chrumkavá.

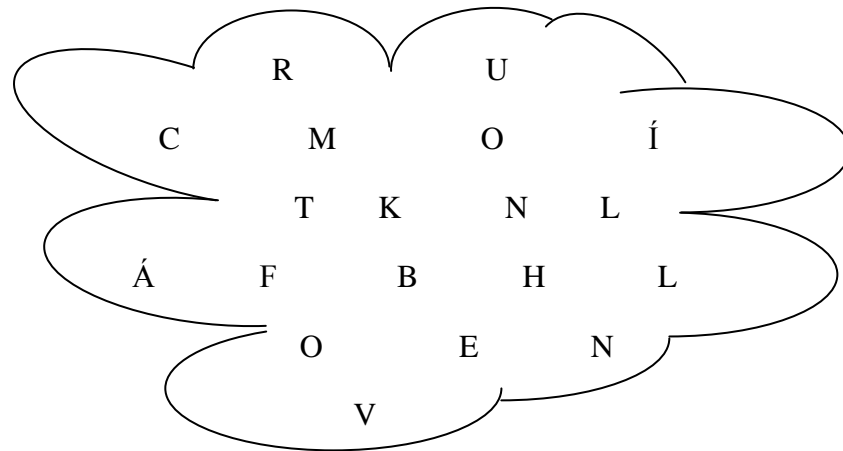
Mama upiekla koláč z hladkej lúky.

Moja sestra si musela upratať všetky hračky do palice.

Voda začala prudko zrietať.

Písmená z obláčka

2. Dopln do slov chýbajúce písmená. Pomôž si písmenami v obláčku.



	e	s		a	k					
k	o		á	r						
	k	u		i	a	r	e			
p	o	č		t	a	č				
u		e	r		k					
	u	t		a	l					
b	l	a		o	ž	e		a	ť	
l		p	t	a						
k	o		č		l	e				
p	r		k		a	p	e		i	e

Správne slová

3. Slová v zátvorkách napíš v správnom tvare

Pozerám sa na / púpava /.

Vidím / pilot /, ako nastupuje do / lietadlo /.

Ondrej prečítal / mama / časopis.

Mamičke poslal / kytica / kvetov.

Stolár hobľuje / hoblík / .

Maroško /poslať/ list spolužiakovi.

Dnes sa /hrať/ spolu.

So starkou sme /sadiť/ zeleninu.

Počkám na /teplo/ počasie.

S /lopta/ je hra zábavnejšia.

V /noc/ sa /spať/ veľmi dobre.

Prirovnania

4. Utvor prirovnania

..... ako jedľa

..... ako sneh

..... ako prst

..... ako med

..... ako sova

..... ako kvet

falošný ako

múdry ako

bystrý ako

červený ako

teplý ako.....

čierny ako.....

Osemsmerovka

5. Nájdi v osemsmerovke tieto slová:

tulipán, kaktus, narcis, gerbera, ruža, smrek,
ľan, čakanka, jedľa, lekno, tis, lipa, dub

Č	R	K	E	R	M	S	T
G	A	A	A	L	N	I	U
E	P	K	N	E	S	Ú	L
R	I	T	A	K	R	R	I
B	L	U	O	N	S	U	P
E	N	S	U	O	K	Ž	Á
R	A	S	I	C	R	A	N
A	Ľ	D	E	J	D	U	B

Hravé delenie

6. Oddeľ slová a nakresli ich.


stromšiška




pesmačka




autobalón




jablkohruška



domstrom



hrnčeklyžička



mačkamyš



slnkoslivka



Hravé delenie viet

7. Zvislou čiarou oddeľ slová vo vete. Vety napíš správne.

Pesležívbúde. _____

MačkaLízaspí. _____

Môjkamarátjehorý. _____

Rádhramfutbal. _____

Kuriatkobehápodvore. _____

Konebehajúvohrade. _____

Ďateľďobedostromu. _____

Onajezlážiačka. _____

Husstojínadvore. _____

8. Vety z predchádzajúceho cvičenia si zakry a pokús sa vypísať všetky zvieratká, ktoré si pamätáš. Môžeš si niektoré aj nakresliť.

Samohlásky

9. Urči postavenie samohlásky v slove, príslušné okienko vyfarbi.



--	--	--



--	--	--	--



--	--	--	--	--



--	--	--	--

Telefón

10. Pomiešané vety sa pokús vrátiť späť na svoje miesto. Ak si nebudeš istý, môžeš sa pozrieť na článok, ktorý je dole pod čiarou.

Telefón má dva konce

Krista Bendová

Je to naozaj veľké šťastie, že má telefón dva konce.
Pajác Bimbo by do toho slúchadla zakričal:
Lebo telefón by nemal druhý koniec a druhé slúchadlo.
Našťastie má telefón dva konce.
Ale nikto by ho nečakal.
Keby telefón mal len jeden koniec, nebol by telefón, ale obyčajná hlúpa skrinka so slúchadlom.
Druhý koniec telefónu odpovedá Bimbovi celkom zrozumiteľne:
Prečo?
Každý telefón má dva konce.
Neveríte?
„Čakáme ťa, tešíme sa na teba, do videnia!“
To je veľké šťastie.
„Haló, haló! Cestujem k vám, čakajte ma na stanici pri rýchliku!“
Pajác Bimbo to vie, preto kričí do slúchadla:

Každý telefón má dva konce.
To je veľké šťastie.
Neveríte?
Keby telefón mal len jeden koniec, nebol by telefón, ale obyčajná hlúpa skrinka so slúchadlom.
Pajác Bimbo by do toho slúchadla zakričal:
„Haló, haló! Cestujem k vám, čakajte ma na stanici pri rýchliku!“
Ale nikto by ho nečakal.
Prečo?
Lebo telefón by nemal druhý koniec a druhé slúchadlo.
Našťastie má telefón dva konce.
Pajác Bimbo to vie, preto kričí do slúchadla:
„Haló, haló! cestujem k vám, čakajte ma pri rýchliku!“
Druhý koniec telefónu odpovedá Bimbovi celkom zrozumiteľne:
„Čakáme ťa, tešíme sa na teba, do videnia!“
Je to naozaj veľké šťastie, že má telefón dva konce.

Krista Bendová: *Telefón má dva konce*

SSS-ŠŠŠ
CCC-ČČČ

11. Dopln' spoluhlásky do slov.

Dopln' „s“ alebo „š“

Dopln' „c“ alebo „č“

___aty	vtá___i
vlás___ky	pivni___a
lá___ka	jedli___ka
halu___ky	opi___a
ga___tan	cen___úl'
ko___a	___esnak
ta___ka	kolá___
hu___	___meliak
glóbu___	uli___a
my___ka	ma___ko
hlá___ka	mú___nik
vá___ka	pú___ik
no___	ja___meň
___ane	upe___ie
ve___elý	___api___a

12. Po doplnení každého stĺpca povedz slová po hláskach.

Slabiky

13. Doplň do slov slabiky, slová napíš. Môžeš si pomôcť slabikami v tabuľke. Ktorú slabiku použiješ, tak si ju prečiarkni.

lop__ _____

čiž__ _____

mod__ _____

lam__ _____

bab__ _____

ded__ _____

sán__ _____

hoj__ _____

žem__ _____

far__ _____

pís__ _____

nech__ _____

suk__ _____

met__ _____



myd__ _____

kot__ _____

ma	ľa	ko	dá
rá	ka	ta	ky
ka	by	va	ty
lo	la	pa	ňa

Rébusové čítanie

14. Pokús sa pomocou začiatočných písmen jednotlivých obrázkov prečítať slovo v riadku.



Koľko slov dokážeš zostaviť?

15. Zo slabík zostav viacero slov. Slová napíš na riadok.

ho ky ny di mra

ňa za vá suk

va pa lec nák

ha lón ba no

ko ma za ča

Ktoré je správne?

16. Z dvojice slov vyber len to správne slovo a zakrúžkuj ho. Slová si môžeš viackrát prečítať.

fúrik – furik

motýľ – motyl'

kvetínač – kvetináč

motýka - motyka

pajac – pajác

líst – list

slimák – slímak

húsenica – husénica



Ukryté slová

17. Nájdi ukryté slová. Ak nájdeš slovo, napíš ho na riadok.

cibuľahfzipsujžralokzimníkubhocičobaprevesínsnehuliakplmotýľnrhá
čikmvtáčikodáždniksyrlsýkorkabckozičkangmyškaoknokjčokoládajzz
ubybnzcitrónsovahgdomerdymhpesuzgvenieclnslovenskýbmlád'alíška
glulicazbzvierakulmama

Utvor vety

18. Zo slov v riadku utvor vety.

počítač. Šimon má _____

jahody. Mám rada _____

má Pani zošit. Učiteľka _____

oblačno. je Dnes _____

chodíme S babkou šípy. na _____

som kvetov. Mamke kyticu kúpil _____

mi Na šiška. spadla nos _____

Opačné významy

19. Napíš opačný význam prídavných mien.

dobrý _____

usilovný _____

horúci _____

krátky _____

špinavý _____

slnečný _____

veľký _____

mokrý _____

biely _____

pekný _____

poriadny _____

vysoký _____

starý _____

sladký _____

smutný _____

múdry _____

lacný _____

tučný _____

sýty _____

rýchly _____

Precvičujeme zrak!

20. Prichystaj si dve červenú a zelenú farbičku. Červenou farbičkou vyfarbiš spoluhlásku **b** a zelenou spoluhlásku **d**.

b	b	d	b	d	d	b	d	b	b	b	d	d	b	d	b	b	d	d	b
d	d	b	d	b	b	b	b	d	d	b	b	d	d	d	b	d	b	d	b
d	b	d	b	b	b	d	d	d	b	d	b	d	b	b	b	d	d	d	b
d	d	b	b	d	b	b	d	b	d	b	d	b	b	d	d	d	d	b	b
d	b	b	b	d	d	b	d	b	d	d	b	d	b	d	b	b	b	d	d
d	b	b	d	d	b	b	b	d	b	b	d	d	d	b	d	b	d	b	d
b	b	d	b	b	d	b	b	d	b	b	d	d	d	b	d	b	d	b	d
d	b	d	b	d	b	d	b	d	b	b	b	b	b	d	b	d	d	b	d
b	b	b	b	d	b	d	b	d	b	d	b	d	d	b	b	d	b	b	d
d	b	d	b	d	b	d	b	b	b	d	d	b	d	b	d	b	b	d	d
b	b	d	b	d	d	b	d	b	b	b	d	d	b	d	b	b	d	d	b
d	d	b	d	b	b	b	b	d	d	b	b	d	d	d	b	d	b	d	b
d	b	d	b	b	b	d	d	d	b	d	b	d	b	b	b	d	d	d	b
d	d	b	b	d	b	b	d	b	d	b	d	b	b	d	d	d	d	b	b


Precvičujeme zrak!

21. Vyber si **modrú** a **žltú** farbičku. **Modrou** zafarbiš spoluhlásku **m** a **žltou** spoluhlásku **n**.

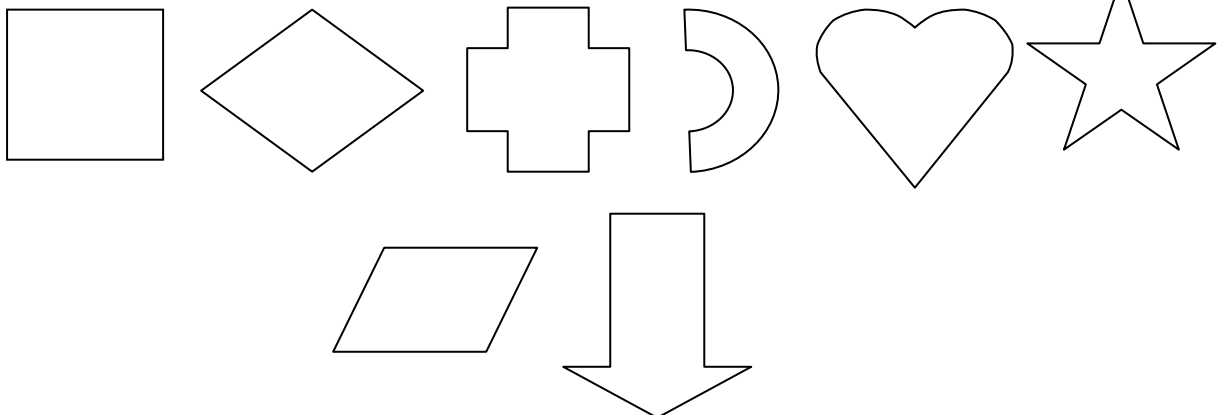
m	m	n	n	m	n	m	n	n	n	m	n	m	m	m	m	n	m	n	n
n	m	n	m	n	n	n	m	m	n	m	n	m	m	m	m	m	n	m	n
m	m	m	n	n	n	n	m	n	m	m	n	n	m	m	n	m	n	m	n
n	n	m	n	m	m	n	m	n	m	n	n	n	m	m	n	m	m	n	n
m	m	n	m	n	m	n	m	n	m	n	m	n	m	m	m	m	n	m	n
n	n	m	n	m	n	n	n	m	m	n	m	n	n	n	m	m	m	n	m
m	n	m	m	m	n	n	m	m	m	m	n	m	n	m	n	n	m	m	n
n	m	m	m	n	m	n	m	n	n	n	m	m	n	m	m	n	n	m	n
m	m	n	n	m	n	n	n	n	m	m	m	n	m	n	m	n	m	n	m
n	n	n	n	m	n	m	n	m	n	m	n	m	n	n	m	m	m	n	m
m	m	n	n	m	n	m	n	n	n	m	n	m	m	m	m	n	m	n	n
n	m	n	m	n	n	n	m	m	n	m	n	m	m	m	m	m	n	m	n
m	m	m	n	n	n	n	m	n	m	m	n	n	m	m	n	m	n	m	n
n	n	m	n	m	m	n	m	n	m	n	n	n	m	m	n	m	m	n	n
m	m	n	m	n	m	n	m	n	m	n	m	n	m	m	m	m	n	m	n

Tvary

22. Obťahni tvary rŕznymi farbami.



Teraz ich vyfarbi tŕmi istŕymi farbičkami, ktorŕmi si ich obťahol:



Zoznam použitej literatúry:

Čítanka pre 2. ročník základnej školy

Vzdelávanie detí s poruchami učenia a pozornosti RAABE

Internetové odkazy:

https://www.google.sk/search?q=lev&source=lnms&tbm=isch&sa=X&ei=FPAuU7nGEcHg4QSbloCgDg&ved=0CAcQ_AUoAQ&biw=1280&bih=631#facrc=_&imgdii=_&imgrc=ehd0YvzuPQDOMM%253A%3BM-QQaerpW6KTxM%3Bhttp%253A%252F%252Fwww.tyranie-zvierat.estranky.sk%252Fimg%252Foriginal%252F27%252Flev-2.jpg%3Bhttp%253A%252F%252Fwww.tyranie-zvierat.estranky.sk%252Ffotoalbum%252Fvesele-obrazky%252Fvesele-obrazky%252Flev-2.jpg.html%3B1280%3B1024

https://www.google.sk/arch?q=lev&source=lnms&tbm=isch&sa=X&ei=FPAuU7nGEcHg4QSbloCgDg&ved=0CAcQ_AUoAQ&biw=1280&bih=631#q=%C5%BEaba&tbm=isch&facrc=_&imgdii=_&imgrc=ruEGrbdGyCHWKM%253A%3BJO3FSPLB6-X5gM%3Bhttp%253A%252F%252Fwww.coolplaneta.com%252Fwp-content%252Fuploads%252F2010%252F02%252Fzaba2.jpg%3Bhttp%253A%252F%252Fcoolplaneta.com%252F2010%252F03%252Fsklenena-zaba%252F%3B540%3B388

https://www.google.sk/search?q=lev&source=lnms&tbm=isch&sa=X&ei=FPAuU7nGEcHg4QSbloCgDg&ved=0CAcQ_AUoAQ&biw=1280&bih=631#q=koh%C3%BAt&tbm=isch&facrc=_&imgdii=_&imgrc=o0Twr0rum4qcLlM%253A%3BFM6k6yf3-FpuiM%3Bhttp%253A%252F%252Fimg.cas.sk%252Fimg%252F11%252Farticle%252F545105_import-kohut-hydina-vtacia-chripka-kohut-vtacia-chripka.jpg%3Bhttp%253A%252F%252Fadam.azet.sk%252Fclanky%252F6826%252Fked-liska-zabila-sliepky-tak-vajcia-zacal-znasat-kohut.html%3B480%3B282

https://www.google.sk/search?q=lev&source=lnms&tbm=isch&sa=X&ei=FPAuU7nGEcHg4QSbloCgDg&ved=0CAcQ_AUoAQ&biw=1280&bih=631#q=slon&tbm=isch&facrc=_&imgdii=_&imgrc=q8HPeeMt5_NhZM%253A%3BXXklbG5VM5Yk1M%3Bhttp%253A%252F%252Fwww.zvieracinka.estranky.sk%252Fimg%252Foriginal%252F10%252Fslon.jpg%3Bhttp%253A%252F%252Fwww.zvieracinka.estranky.sk%252Ffotoalbum%252Fzoo-zvierata%252Fzoo%252Fslon.jpg.-.html%3B819%3B614

http://www.google.sk/imgres?imgurl=&imgrefurl=http%3A%2F%2Fexik.zoznam.sk%2Fomalovanky%2Fstrana%2F213%2Fpodla_mena%2F&h=0&w=0&tbnid=qeUvsB_WQlra2M&zoom=1&tbnh=166&tbnw=222&docid=VqgBdQH9g4vUqM&tbm=isch&ei=DCk0U57-AYeetAbC_4CwBg&ved=0CAIQsCUoAA