



mpc
METODICKO-PEDAGOGICKÉ CENTRUM

**VZDELÁVANÍM
PEDAGOGICKÝCH ZAMESTNANCOV
K INKLÚZII MARGINALIZOVANÝCH
RÓMSKYCH KOMUNÍT**



Moderné vzdelávanie pre vedomostnú spoločnosť / Projekt je spolufinancovaný zo zdrojov EÚ

Kód ITMS: 26130130051

číslo zmluvy: OPV/24/2011

Metodicko – pedagogické centrum

Národný projekt

**VZDELÁVANÍM PEDAGOGICKÝCH ZAMESTNANCOV
K INKLÚZII MARGINALIZOVANÝCH RÓMSKYCH KOMUNÍT**

Mgr. Lucia Krčmáriková

Hráme sa po anglicky 1

2014

Vydavateľ: Metodicko-pedagogické centrum,
Ševčenkova 11, 850 01
Bratislava

Autor UZ: <Mgr. Lucia Krčmáriková>

Kontakt na autora UZ: <ZŠ s MŠ Senohrad, Senohrad
129, 962 43 Senohrad;
luciakrcmarikova@yahoo.com>

Názov: <Hráme sa po anglicky 1 >

Rok vytvorenia: <2014>

**Oponentský posudok
vypracoval:** <Mgr. Vladimír Labuda>

ISBN 978-80-565-0619-6

Tento učebný zdroj bol vytvorený z prostriedkov projektu Vzdelávaním pedagogických zamestnancov k inklúzii marginalizovaných rómskych komunit. Projekt je spolufinancovaný zo zdrojov Európskej únie.

Text neprešiel štylistickou ani grafickou úpravou.

Obsah:

Úvod.....	4
Didaktické hry a pracovní listy	5
Zdroje obrázkov	17

Hráme sa po anglicky – pre 1. a 2. ročník ZŠ.

Tento učebný zdroj je pokračovaním učebného zdroja „Zábavná angličtina pre malých žiakov.“ Žiaci sa stretávajú prvý krát s cudzím jazykom, niektorí sa už oboznamovali s angličtinou v materskej škole. Hlavným cieľom je žiakov osloviť, motivovať a vzbudiť u nich záujem o angličtinu. Je nevyhnutné, aby si malí žiačikovia vytvorili k angličtine pozitívny vzťah, pretože, ak nás niečo baví, pracuje sa nám o to lepšie – a v jazyku to platí dvojnásobne. Je potrebné teda vybudovať pevné základy, na ktorých budú žiaci stavať vo vyšších ročníkoch.

Je dokázané, že žiaci na I. stupni ZŠ sa učia veľmi rýchlo pokiaľ majú vytvorené dobré podmienky. To znamená, že všade, kde to je možné potrebujú správne podnety – v prvom rade vnímajú zrakom, potom sluchom a radi sa predmetov dotýkajú. Dokážu rozlíšiť detaily vecí a javov a analyzovať ich svojím spôsobom. Ďalšou dôležitou charakteristikou u žiakov tohto veku je obmedzená pozornosť – z toho vyplýva, že žiaci potrebujú neustále zmeny aktivít, ktoré nesmú byť dlhé, aby sa žiaci nezačali nudiť. A samozrejme, deti milujú hru ako takú. Najlepším prostriedkom teda je, ak učiteľ dokáže prepojiť všetky tieto aspekty pri práci s rozmanitými učebnými zdrojmi.

V prvom ročníku sa žiaci ešte len učia čítať a písať. Nemôžeme preto od nich chcieť, aby si na cudzom jazyku zapisovali slovíčka a učili sa ich naspamäť. Ako už bolo povedané, malí žiaci si dokážu zapamätať veľa, ak im to dokážeme podať správnym spôsobom – to znamená formou obrázkov, piesní a básní, rôznych didaktických hier a didaktických aktivít, ktoré aktivujú všetky zmysly malého žiaka. Záleží na tvorivosti učiteľa, ako žiakom podá učivo tak, aby si osvojili čo najviac, hoci oni sami nemusia mať pocit, že sa učia.

Tento súbor pracovných listov, didaktických hier a aktivít ponúka rôzne formy a návody na prácu so žiakmi. Súbor obsahuje aj prílohy k didaktickým hrám, ktoré sú pre nich atraktívne vďaka farebnosti a jednoduchosti, ale najmä, ktoré u žiakov vzbudia záujem o angličtinu. Deti by sa mali tešiť na každú hodinu angličtiny, doma a cez prestávky si pospevovať anglické piesne a riekanky. Pevne verím, že aj tieto strany k tomu pomôžu.

1. JOBS. Zahrajte si hru so spolužiakmi

Pomôcky: obrazové karty z pracovného listu č. 7.1, nádoba na kartičky

Postup: Povystrihujte si obrázky povolání. Zopakujte si slovnú zásobu – povolania tak, aby ste si zapamätali čo najviac. Dajte všetky vystrihnuté obrázky do jednej nádoby, z ktorej budete potom žrebovať. Nádobu položte do stredu a posadajte si okolo nej do kruhu. Ľubovoľný žiak si vytiahne kartičku s nejakým povolaním a jeho úlohou bude pomocou pantomímy ukázať spolužiakom, aké povolanie práve znázorňuje. Ostatní žiaci budú hádať, víťaz je však len ten, kto pomenuje povolanie správne po anglicky. Víťaz potom nahradí žiaka v strede a hra pokračuje, až kým sa všetci žiaci nevystriedajú.

Záver: Každý žiak, ktorý znázorní správne dané povolanie bude odmenený známku či pochvalou a takisto aj ten žiak, ktorý uhádne povolanie, ktoré ukazoval jeho spolužiak.

1.1 NAME THESE JOBS

HAIRDRESSER



POLICEMAN




SHOP-ASSISTANT




DOCTOR



COOK



TEACHER



DRIVER



NURSE




SINGER




1.2 REORGANIZE THESE WORDS

Pred tebou sú slová, ktoré majú zle poprehadzované písmená. Tvojou úlohou je poskladať ich tak aby písmená vytvárali povolania.


ANFERIM




WLAEYR




SSWRTIAE




SMOPTAN



UNN



GMIAAICSN



1.3 CONNECT THE BUILDING WITH A JOB

Priradiť k budove zamestancov, ktorí v nich pracujú.

Hospital



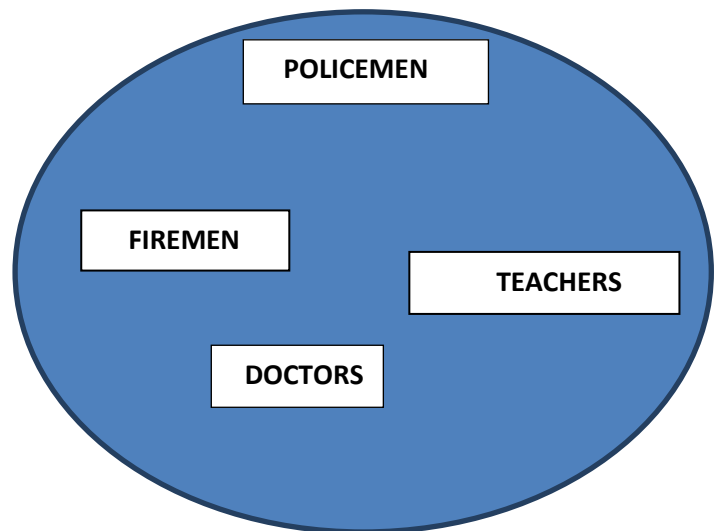

Fire station



Police station



School



1.4 FIND WORDS

V tajničke nájdí nasledujúce povolania a zakrúžkuj ich:


**Teacher, Fireman, Politician, Policeman, Nurse, Doctor, Lawyer, Musician,
Postman, Nun, Baker, Cook, Driver**

A	I	C	P	O	S	T	M	A	N
F	T	E	A	C	H	E	R	P	U
D	B	I	N	X	L	W	Z	O	F
O	A	N	U	R	S	E	N	L	I
C	K	F	N	Q	V	T	B	I	R
T	E	L	A	W	Y	E	R	C	E
O	R	H	V	C	O	O	K	E	M
R	G	D	R	I	V	E	R	M	A
P	O	L	I	T	I	C	I	A	N
D	M	U	S	I	C	I	A	N	E

2. PARTY!

Ktorý darček sa najlepšie hodí pre ocka, mamičku a deti?

Pomenuj darčeky, pospájaj ich so správnymi slovami, a prirad' jednotlivé darčeky k členom rodiny – pre koho sú darčeky?


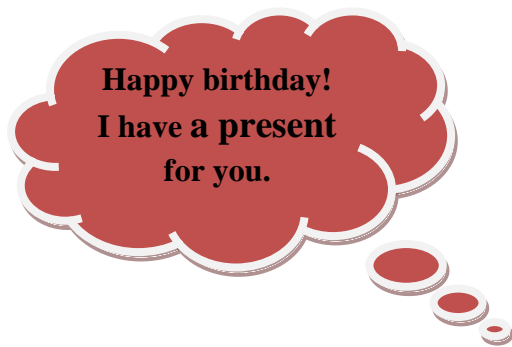


ROBOT DOLL FLOWERS TIE

3. HAPPY BIRTHDAY!

Prirad' bubliny k postavám na obrázku a vyfarbi červenou farbou na obrázku **present**-darček. Postavičky domaľuj ľubovoľne.

Opakujte nahlas vety z bublín vo dvojiciach! Prvý žiak prečíta prvú bublinu, druhý žiak druhú a potom sa žiaci vymenia. Takto sa žiaci naučia ako sa má správne gratulovať.



4. HOW OLD ARE YOU?

Vyfarbi na obrázku torty toľko sviečok, koľko máš rokov a odpovedz na otázku po anglicky.



I am

5. CHRISTMAS

Nájdí na obrázku nasledovné predmety a postavy. Čo na obrázku chýba? Obrázok si vyfarbi.

CHRISTMAS STAR PRESENT FATHER CHRISTMAS
SNOWMAN CANDLE BELL ANGEL



6. SING A SONG TOGETHER.

Naučte sa spievať známe vianočné koledy.

¹WE WISH YOU A MERRY CHRISTMAS

Čo znamená slovo CHRISTMAS? Nájdi ho v texte piesne, podčiarkni ho a potom si pesničku zaspievajte.

We wish you a Merry Christmas;
We wish you a Merry Christmas;
We wish you a Merry Christmas and a Happy New Year.
Good tidings we bring to you and your kin;
Good tidings for Christmas and a Happy New Year.

Oh, bring us a figgy pudding;
Oh, bring us a figgy pudding;
Oh, bring us a figgy pudding and a cup of good cheer
We won't go until we get some;
We won't go until we get some;
We won't go until we get some, so bring some out here

We wish you a Merry Christmas;
We wish you a Merry Christmas;
We wish you a Merry Christmas and a Happy New Year.



¹ <https://www.youtube.com/watch?v=fVKRVM1guPO>

²JINGLE BELLS

Podčiarkni slová JINGLE BELLS a potom
si pieseň zaspievaj!



Dashing through the snow
In a one-horse open sleigh
Over the fields we go
Laughing all the way
Bells on Bobs tail ring
Making spirits bright
What fun it is to ride and sing
A singing song tonight

Jingle bells
Jingle bells
Jingle all the way!
Oh what fun it is to ride
In One-horse open sleigh
Hey!

A day or two ago
I thought I'd take a ride
And soon Miss Fanny Bright
Was seated by my side
The horse was lean and lank
Misfortune seemed his lot
He got into a drifted bank
And we, we got upsot, oh

Jingle bells
Jingle bells
Jingle all the way!
Oh what fun it is to ride
In One-horse open sleigh

Now the ground is white
Go it while your young
Take the girls to night
And sing this sleighing song
Just get a bob tailed bay
To forty as his speed
Hitch him to an open sleigh
And crack you'll take the lead

Jingle bells
Jingle bells
Jingle all the way!
Oh what fun it is to ride
In One-horse open sleigh
Hey!

Jingle bells
Jingle bells
Jingle all the way!
Oh what fun it is to ride
In One-horse open sleigh

7. WISH LIST.

WRITE A WISH LIST TO FATHER CHRISTMAS.

Napíš zoznam prianí, čo by si chcel dostať na Vianoce.



Zdroje obrázkov:

<http://infovekacik.sk/2010-september/index.php>

<http://www.velkoobchod-odevy.sk/>

<http://www.snowboard-zezula.sk/siltovka-neff-division-rasta/pn-45275>

<http://www.tolearnenglish.com/exercises/exercise-english-2/exercise-english-81377.php>

<http://lessonpix.com/pictures/29389/Skirt>

<http://www.knitty.com/ISSUESpring05/FEATsocks101.html>

<http://www.limitemagazine.com/2009/07/anon-optics-colorful-summer-09-sunglasses-collection/>

http://www.moda.sk/nakupy/20091207_Zimni_Obleceni_Cherokee_Ocenite_Nejen_Pri_Zimnich_Radovankach.html

<http://www.sashe.sk/NoiArt/detail/svadobne-razitko-na-zelanie-22>

<http://www.dokuta.sk/>

<http://www.phalodi.net/phalodi-trains-details/24-7/phalodi-trains-detail>

<http://bracnik.blog.sme.sk/c/61478/Ukrajina-2005.html>

<http://frpic.com/vectors/plane-vector/plane-vector.png>

<http://www.clipartbest.com/clipart-ncEgg5ecA>

<https://www.ticketsbite.com/>

<http://scribblenauts.wikia.com/wiki/Boat?file=Boat.png>

<http://spoileddream.deviantart.com/art/mini-fishes-and-mini-ocean-27046616>

<http://hagiographic.com/school-bus-coloring-page/school-bus-coloring-page-23171/>

<http://hagiographic.com/school-bus-coloring-pages/school-bus-coloring-page-free-27820-2/>

<http://www.thecolor.com/category/coloring/Helicopters.aspx>

<http://www.ebay.co.uk/itm/Oil-Tanker-Lorry-Transport-Wall-Art-Sticker-Wall-Decals-Transfers-/330771444648>

<http://www.vectorstock.com/royalty-free-vector/funny-truck-cartoon-for-coloring-book-vector-1393491>

<http://woodfordnewspaper.com/woodford-family-medical-centre-welcomes-a-new-doctor/>

<http://ayearofholidays.wordpress.com/2012/05/08/may-8-national-teacher-day/>

<http://quoteko.com/id28/policeman-clipart.html>

<http://www.dreamstime.com/stock-photos-cartoon-chef-cook-bowl-soup-image17357313>

<http://quizlet.com/14292296/jobs2-flash-cards/>

<http://www.szsinke.sk/?str=49>

<http://www.clipartbest.com/family-clipart-images>

<http://www.modernikravaty.cz/katalog/812-detska-bila-kravata-s-cernymi-puntiky.html>

<http://www.hdwallpapersimages.com/dancing-barbie-doll-wearing-short-skirt/7935/dancing-barbie-doll-wearing-short-skirt/>

<http://webclipart.about.com/od/hobbiesoriginal/ss/Toy-Robot.htm>

<http://dobroslava-luknarova.blog.sk/detail.html?a=35a58d628fd8dfe7a27c045f90670cea>

<http://www.christart.com/clipart/download/2814/>

<http://www.daycoloringpages.com/2013/08/birthday-cake-coloring-pages-for-kids-activity-sheets/birthday-cake-coloring-pages-picture-7/>

<http://vicevega.com/cute-christmas-tree-coloring-pages-santa-coloring-pages/>

<http://www.daycoloringpages.com/2013/07/holiday-fun-snowman-coloring-pages-for-kids/>

<http://pagestocolor.net/6791-free-coloring-pages-for-christmas-angel/>

<http://billygorilly.com/blog/2012/jingle-bells-song-lyrics-coloring-pages/>

<http://iamphillydiva.blogspot.sk/2012/11/phillydivas-christmas-wishlist.html>

<http://coreyluthringer.com/blog/2013/02/happy-dragon-day/>

<http://images4.fanpop.com/image/photos/20400000/Prince-Phillip-in-Kingdom-Hearts-walt-disney-characters-20466854-464-567.png>

<http://www.picgifs.com/clip-art/jesters/clip-art-jesters-060959-671937/>

<http://activejoy.cz/sk/253-netradicni-hry-zonglovaci-micky>

<http://lide.uhk.cz/fhs/student/stepaan2/>

http://www.frontal.rs/index.php?option=btg_novosti&idnovost=41097

<http://www.canstockphoto.com/old-castle-15179614.html>

http://disney.wikia.com/wiki/Queen_Leah

<http://www.kidscp.com/christmas-bell/>

<http://cp.c-ij.com/en/contents/3159/santa-set/>