



mpc
METODICKO-PEDAGOGICKÉ CENTRUM



Moderné vzdelávanie pre vedomostnú spoločnosť / Projekt je spolufinancovaný zo zdrojov EÚ

Kód ITMS: 26130130051

číslo zmluvy: OPV/24/2011

Metodicko – pedagogické centrum

Národný projekt

VZDELÁVANÍM PEDAGOGICKÝCH ZAMESTNANCOV K INKLÚZII MARGINALIZOVANÝCH RÓMSKYCH KOMUNÍT

Ľudmila Kanuščáková

**Súbor pracovných listov
predmetu DOMOV A PRÁCA v 2. ročníku**

Vydavateľ: Metodicko-pedagogické centrum,
Ševčenkova 11, 850 01
Bratislava

Autor UZ: <Mgr. Ľudmila Kanuščáková>
Kontakt na autora UZ: <Základná škola s materskou
školou Kyjov, Kyjov 176,
skola@zskyjov.edu.sk>

Názov: < Súbor pracovných listov
predmetu DOMOV A PRÁCA v 2.
ročníku>

Rok vytvorenia: <2014>
**Oponentský posudok
vypracoval:** <Mgr. Helena Hricová>

Tento učebný zdroj bol vytvorený z prostriedkov projektu Vzdelávaním pedagogických zamestnancov k inklúzii marginalizovaných rómskych komunít. Projekt je spolufinancovaný zo zdrojov Európskej únie.

Obsah:

Jarná príroda.....	4
Jarné mesiace	5
Ročné obdobia.....	7
Jar v prírode	10
Kalendár prírody.....	12
Jarné práce v záhrade	14
Jarné rastliny.....	17
Jarné námety do triedy.....	21

JARNÁ PRÍRODA

Hádaj a vyfarbuj obrázky

Dni sa predlžujú a otepľuje sa. Stromy začínajú pučať a vyrastajú prvé lístočky. Tráva začína rásť. Vracajú sa vtáky, ktoré na zimu odleteli do teplých krajín. A množstvo zvieracích mláďat zvedavo objavuje svet.



- Uhádni, o ktorom ročnom období sa hovorí v tejto hádanke.

Rieka sa hnevá a zlostne zurčí, láme svoje ľadové väzenie na úbočí. Do svojho domčeka vrátil sa škorec – pán a vyhladnutý medveď zo spánku vstal. Vysoko na nebi škovránok zaspieva. Kto je ten kúzelník, čo radosť a silu do žíl nalieva?

Úlohy:

- Podľa čoho viete, aké ročné obdobie je na obrázku?
- Porozprávajte, čo ste si všimli na vychádzke.
- Ktoré sú jarne mesiace?



JARNÉ MESIACE (marec, apríl, máj)



MAREC

Marec cestou do knižnice



sfarbí slnkom každé lice.

Aj keď mrázik nevadí mi,

dost' už bolo tejto zimy.

Čo sa deje v MARCI?

- Odchádza zima, topí sa posledný sneh
- Zvieratká sa zobúdzajú zo zimného spánku
- Kvitnú prvé jarné kvietky
- Pochovávame Morenu a vítame jar
- Je prvý jarný deň
- Donesieme kvietok pani učiteľke ku Dňu učiteľov



APRÍL

V apríli je chvíľu slnko,

chvíľu zase dážď. Preto

nosí tento mesiac veľký


pršíplášť. Nstanú vždy

ťažké časy

predpovediam o počasí.

Čo sa deje v APRÍLI?

- Keď nebola Veľká noc v marci, zdobíme veľkonočné vajíčka
- Chlapci chodia šibať a polievať dievčatá
- Dievčatá si pletú vence z kvetov
- Vtáčiky sedia na vajíčkach
- Liahnu sa kuriatka a húsatká
- Kvitnú stromy a kvietky



MÁJ

Tento piaty mesiac v rade


vidieť hlavne na záhrade.

Od hlavy až po päty

do kvetov je odetý.

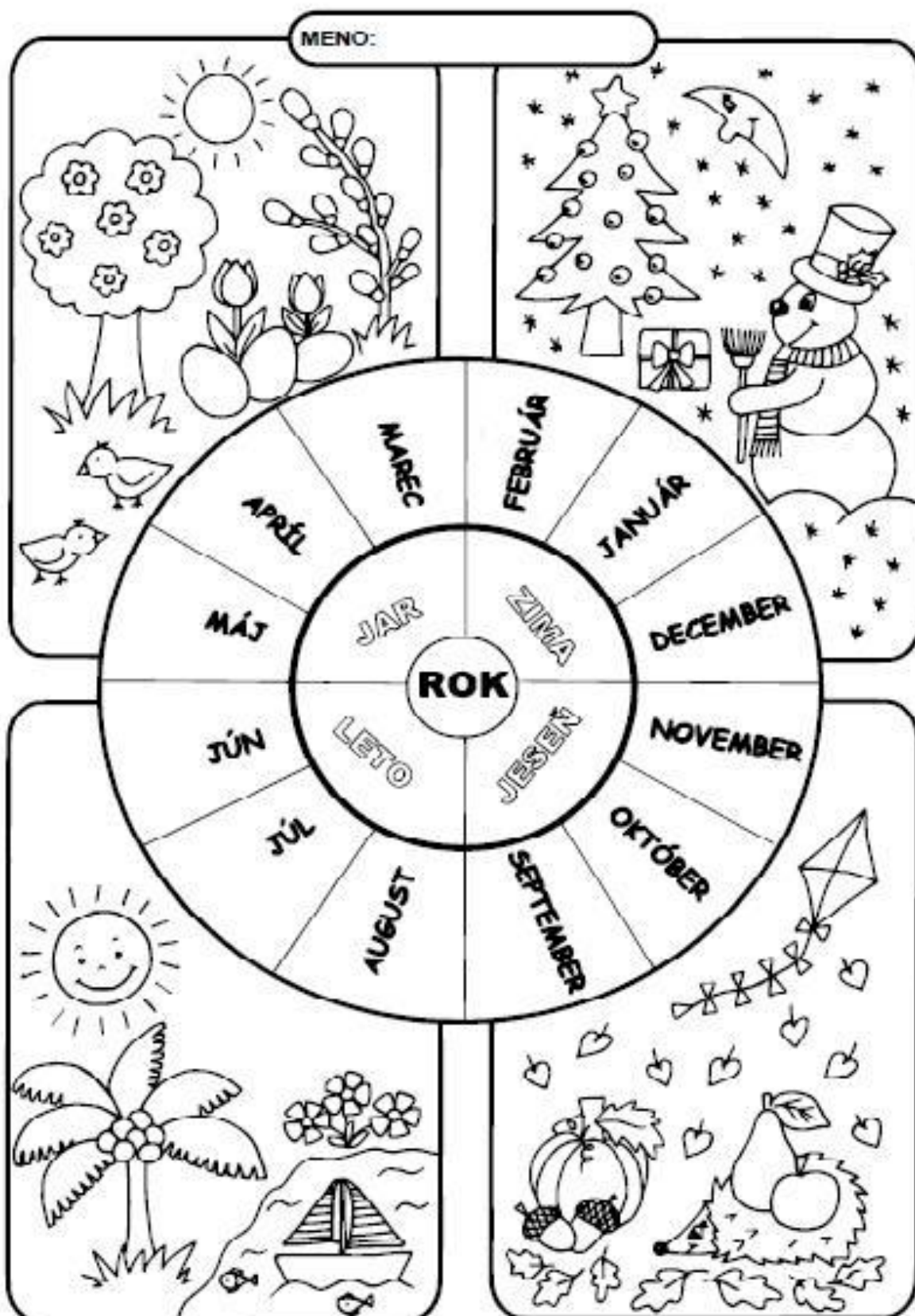
Čo sa deje v MÁJI?

- Chlapci stavajú dievčatám máje
- Mamičky majú sviatok: Deň matiek
- Rastie šalát a reďkovky
- Lienky zbierajú vošky z kvetov a liečia ich
- Vtáčiky vyspevujú
- Na potoku postavíme mlynček




ROČNÉ OBDOBIA

Najprv vyfarbi ročné obdobie, mesiace a obrázok, ktorý je teraz a potom ostatné.



Kartičky s obrázkami jednotlivých ročných období vystrihni a roztrieď podľa ročných období a nalep na druhý pracovný list.



JAR

JAR

J A R

LETO

LETO

L E T O

JAR

JAR

LETO

LETO

JESEŇ

JESEŇ

J E S E Ň

ZIMA

ZIMA

Z I M A

JESEŇ

JESEŇ

ZIMA

ZIMA

JAR V PRÍRODE

Po zime prichádza jar. Dni sú znova dlhšie, noci kratšie. Slnko viac hreje, vonku je príjemne teplo. Pomaly odkladáme teplé zimné oblečenie. Sneh a ľad sa začína topiť i v horách a vrchoch, naplňa potoky a rieky vodou. Príroda sa prebúda zo zimného spánku. Bielu farbu vystriedala zelená. Rastie tráva, pučia stromy, kvitnú prvé jarné kvety. Sťahovavé vtáky sa vracajú z teplých krajín.

Je to pravda?

1. Jar je najdlhšie zo štyroch ročných období.
2. Na jar pučia na stromoch najprv listy a potom kvety.
3. Na jar sa môžu vyskytnúť záplavy a povodne.

Úlohy:

1. Keď pôjdete do školy, prineste konárik.
2. Pozorujte, ako sa vplyvom tepla rozvíjajú púčiky.

Vysvetli tieto jarné príslovia:

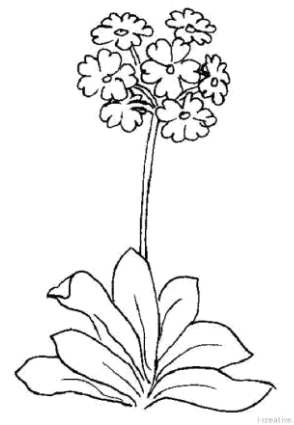
1. Ak sa mačka vo februári vyhrieva na slnku, v marci sa bude vyhrievať pri peci.
2. Keď v marci kukučka kuká a bocian klepoce zobákom, dočkáme sa teplého leta.
3. Kto nenasial hrachu v marci, nebude ho variť v hrnci.



Prečítaj list od rastlín:

Ahoj, Veronika!

Vieš, prečo som ťa tak nazvala? Veronika znamená v reči rastlín Nositeľka jari. A teraz je jar. Jar majú rastliny veľmi rady. Prebúdzajú ich zo zimného spánku. Dáva im život. Ale teraz poď, pôjdeme do prírody, do kráľovstva rastlín. Najprv ti ešte niečo prezradím:



Svet rastlín je bohatý a krásny. Nesmieme ho ničieť, ale chrániť. Oči pritom musíme mať otvorené, aby sme čo najviac videli. Ak sa budeš správať, ako ti radím, dvere do prírody máš otvorené. Keď budeš prírodu chrániť a budeš ju mať rada, budeš jej kamarátka.

Dovidenia, Veronika!

Čaká ťa

Tvoje kráľovstvo rastlín

Otázky:

1. Ako prebúdzajú jar rastliny?
2. Ako sa stanete kamarátmi prírody?



Čo môžete urobiť vo voľnej chvíli?

Ak bude pekné slnečné ráno, zabaľte si do plecniaka desiatu a vyberte sa s kamarátmi do prírody. Lesné studničky na jar ožívajú, len ich treba očistiť. Po zime sú obyčajne zanesené lístím a pôdou. Studničku prehĺbte a vyložte kameňmi, aby sa v nej voda nekalila.


Jarný kvet

Púčik sa rozpukol a z neho vykukol kvet.

Na poli, v záhrade, na lúke, no všade

púčik sa rozpukol a z neho vykukol kvet.

Včielky naň sadajú a hneď si hľadajú med.




KALENDÁR PRÍRODY



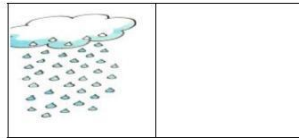
Príroda sa počas roka mení. Na jar sa príroda prebúda. V lete dozrievajú plody. Na jeseň ľudia zbierajú plody a zvieratá sa pripravujú na zimný spánok. V zime príroda oddychuje.

Úloha 1:


Označ dnešné počasie.




snečno



dážď



sneh



vietor

Úloha 2:

Spoj obrázky s vhodným ročným obdobím. Vyfarbi názvy ročných období.



JESEŇ



ZIMA



JAR



LETO



Úloha 3: Vystrihnuté pomenovania ročných období nalep na správne miesto.

Vyfarbi strom, ktorý patrí do ročného obdobia, ktoré je teraz.




JAR

LETO

JESEŇ

ZIMA

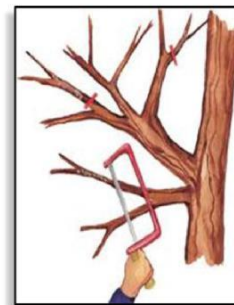
Úloha 4: Obrázok si vyfarbite a zlepte. Môžete oblepiť aj kelímok od jogurtu.



JARNÉ PRÁCE V ZÁHRADĚ

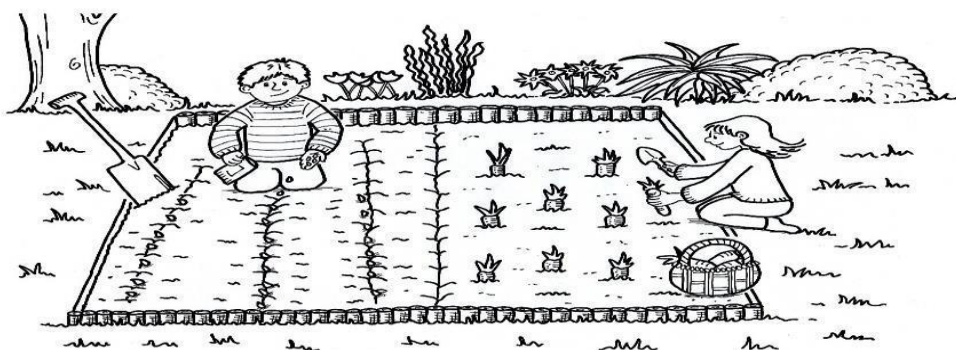
Vonku je ešte chladno, ale v záhrade je už veľa práce. Najprv musíme pohrabať lístie a orezať suché konáre. Zem dobre prekypríme, pohrabeme. Urobíme hriadky. Skoro na jar sejeme semená reďkovky, cibuľky, mrkvy, petržlenu. Neskôr sadíme šalátové a kelové priesady. Ak už nie sú ranné mrazy, môžeme vysadiť rajčiaky, papriky a uhorky.

Ovocné stromy treba na jar ošetriť. Malé stromčeky treba okopať. Suché konáre sa orezávajú. Proti škodcom sa stromy postrekujú. Na jar pohrabeme i trávniky. **Suchu trávu nikdy nevypaľujeme.**


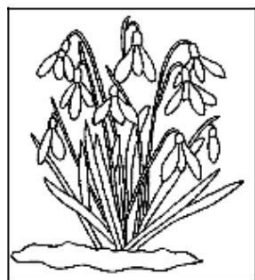


Úlohy:

1. Zasejte semená cibule a cesnaku.
2. Pozorujte ich rásť. Pravidelne ich polievajte.



1. Nalep správne jaré mesiace.




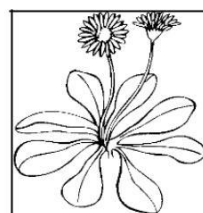
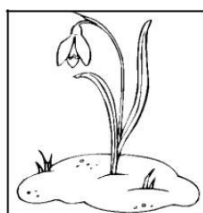
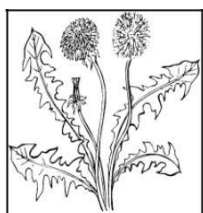
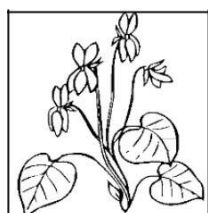
2. Čo robím v záhrade a na poli na jar?



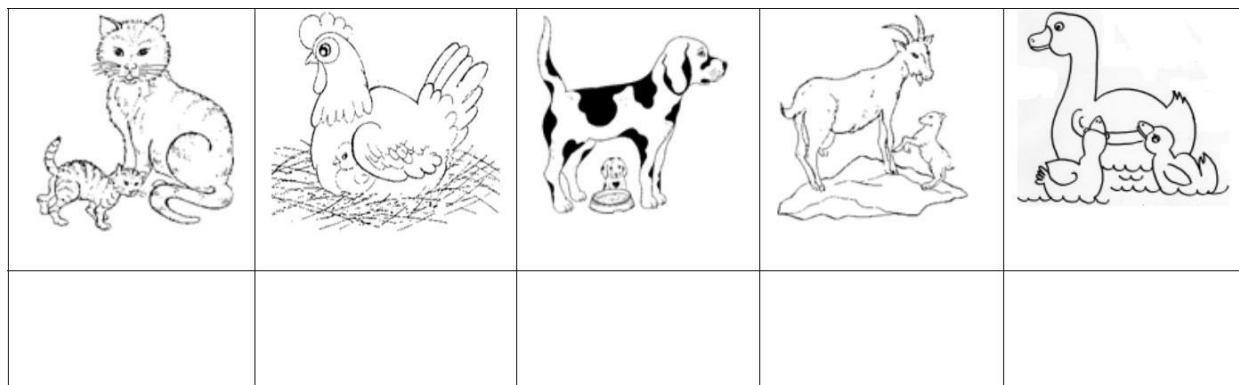
Na jar v záhrade :

--	--	--	--

3. Ktoré rastliny kvitnú na jar? Pomenovania prilep na správne miesto.



4. Ktoré mláďatá sa rodia v jarných mesiacoch?



hrabem	rýľujem	kopem	vyvážam	presádzam
--------	---------	-------	---------	-----------


marec	apríl	máj
-------	-------	-----

podbeľ	fialka	púpava	snežienka	sedmokráska
--------	--------	--------	-----------	-------------

šteňa	kozľa	mača	húsa	kura
-------	-------	------	------	------

5. Dokážeš v každej vete nájsť ukrytý názov jedného ročného obdobia? Ku ktorému obdobiu hádanka chýba? Skús nejakú vymyslieť.

AJA RODIČOV UŽ NEHNEVÁ.
MÁME LETOVÝ PORIADOK.
ZUZI, MAME DAJ KVETY.



1- čierna, 2- ružová, 3- červená, 4- zelená, 5- modrá

JARNÉ RASTLINY

Snežienky

Len čo zídu prvé snehy, len čo okopnejú južné svahy, len čo zasvieti prvé teplejšie slniečko, už vykuknú zo zeme prvé jarne kvietky- snežienky. Sú biele ako sneh. Aj podľa snehu dostali svoje meno. Hádám preto sú aj také smelé a neboja sa nočných mrázikov, ani denných mrázikov, ani veľkých silných mrazov. Ale nielenže sa neboja, no priam ich vyhľadávajú do ďalekých severných krajov, ktoré sú domovom zimy a mrazu. Snežienky sú najmilšie kvety, lebo sú prvé. Keby nebolo snežienok, ani by sme nevedeli, že sa mrazy od nás sťahujú do svojej vlasti, a k nám už prichádza jar.

Mária Haštová

Ako prvá kvitne na jar **snežienka**. Jej biela hlávka vyčnieva spod snehu. Aj liečivý **podbeľ** rýchlo rozkvitá. Najprv zakvitnú žlté kvietky a len potom mu dorastú zelené lístky. Na lúčkach možno vidieť aj **prvosienky**. Neskôr, pod kríčkami možno nájsť aj voňavé **fialky**.




Podbeľ a prvosenka sú **liečivé rastliny**. Zbierame a sušíme ich kvety a listy. Usušené kvety a listy týchto rastlín využívajú pri liečbe dýchacích ciest. Liečivé rastliny sušíme na čistom, suchom a vzdušnom mieste ne na priamom slnku.



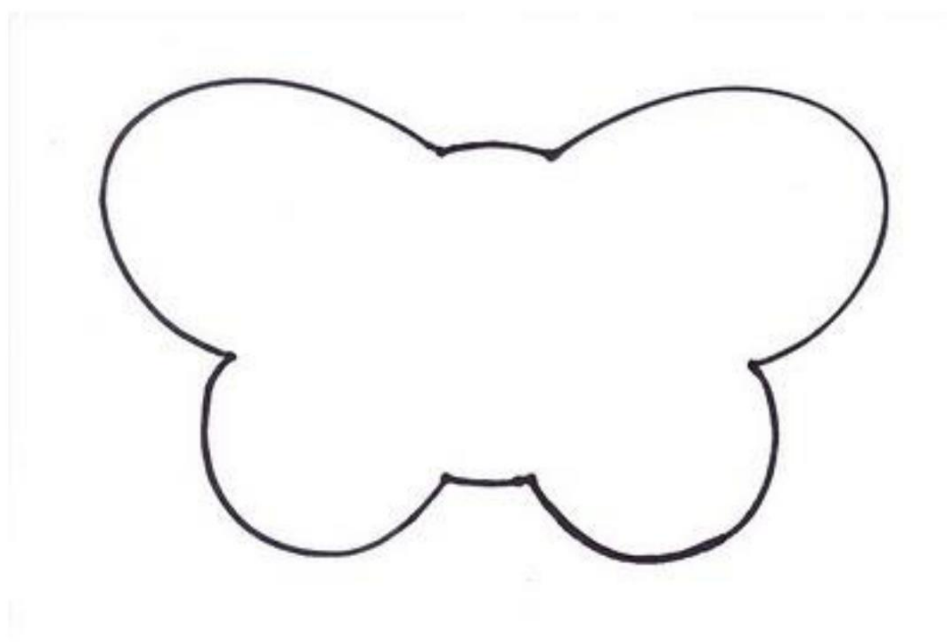
Ukáž a vyfarbi na obrázku najprv snežienky, potom fialky a nakoniec podbeľ.



Jarné rastliny dvakrát rovnako vyfarbi, potom rozstrihaj a zahraj si pexeso.



JARNÉ NÁMETY DO TRIEDY





POUŽITÉ ZDROJE:

Trgová, K. a kol.: Knižka pre šikovné detičky, hry, hádanky, básničky, 2013, Perfekt Bratislava
ISBN 978-80-8046-573-5

Škultétyová, S. a kol.: Vlastiveda pre 4. ročník špeciálnych základných škôl, 2010, Expol Pedagogika, s.r.o.,
Bratislava
ISBN 978-80-8091-185-0

Maňková, V. a kol.: Pracovné listy k čítanke pre 4. ročník špeciálnych základných škôl, 2013, SPN, Bratislava
ISBN 978-80-10-02498-8

Internetové stránky:

www.google.sk

www.omalovanky.sk

www.zborovna.sk