



mpc
METODICKO-PEDAGOGICKÉ CENTRUM



Moderné vzdelávanie pre vedomostnú spoločnosť / Projekt je spolufinancovaný zo zdrojov EÚ

Kód ITMS: 26130130051

číslo zmluvy: OPV/24/2011

Metodicko – pedagogické centrum

Národný projekt

VZDELÁVANÍM PEDAGOGICKÝCH ZAMESTNANCOV K INKLÚZII MARGINALIZOVANÝCH RÓMSKYCH KOMUNÍT

Lucia Krivdová

Domáce zvieratá a ich mláďatá

Vydavateľ: Metodicko-pedagogické centrum,
Ševčenkova 11, 850 01 Bratislava
Autor UZ: <Mgr. Lucia Krivdová >
Kontakt na autora UZ: <ZŠ Fričovce, Fričovce 21, 082 37
Široké, zsfricovce@centrum.sk>
Názov: <**Domáce zvieratá a ich mláďatá**>
Rok vytvorenia: <2014>
**Oponentský posudok
vypracoval:** PaedDr. Janka Hurayová

ISBN 978-80-8052-961-1

Tento učebný zdroj bol vytvorený z prostriedkov projektu Vzdelávaním pedagogických zamestnancov k inklúzii marginalizovaných rómskych komunit. Projekt je spolufinancovaný zo zdrojov Európskej únie.

Text neprešiel štylistickou ani grafickou úpravou.

Obsah:








1. Učebný text	4
2. Pracovný list	7
3. Didaktické hry	8
4. Tajnička	9
5. Kvíz	10
6. Obrázok	11

Učebný text

Úžitok domácich zvierat

Určite poznáš veľa domácich zvierat. Niekoľko z nich môžeš vidieť na obrázkoch nižšie.

Úloha: Pod každý obrázok napíš, aké je to zviera.



Otázky:

1. Prečo sa tieto zvieratá nazývajú **domáce**?
2. Kde tieto zvieratá žijú?
3. Prečo ich chováme doma?

Domáce zvieratá chová človek preto, aby z nich mal úžitok.

pozn. Spoločne diskutujte o tom, aký úžitok môže mať človek zo zvierat na obrázkoch v predchádzajúcej úlohe.

Úloha: Ku každému zvieraťu napíš aspoň jeden úžitok, ktorý má pre človeka.

Mačka: _____

Koza: _____

Kôň: _____

Zajac: _____

Ovca: _____

Kura: _____

Krava: _____



Sviňa: _____

Poznáš ešte iné domáce zvieratá? Ak áno, nakresli ich do okienka a povedz, aký majú pre človeka úžitok.



Domáce zvieratá vytvárajú rovnako ako všetky ostatné zvieratá, **zvieracie rodinky**. Podobne, ako je to u vás doma – ocko, mamka, dieťa, podobne je to aj u zvierat.

Zvieracie rodinky domácich zvierat:



Ďalšie zvieracie rodinky domácich zvierat sa dozvieš, ak správne poskladáš rozhádzané slabiky jednotlivých slov.

KASLIEP _____	HÚTKO _____	KORIATKU _____
KAKAČ _____	ČERKÁ _____	ČIATKAKO _____
KAMAČ _____	CÚRKO _____	KOČIATMA _____
ZAKO _____	PAC _____	ZLIATKOKO _____
RANBA _____	CAOV _____	ŇAJAH _____
VAKRA _____	KÝB _____	KOLIATTE _____

Naučme sa spoločne niečo o niektorých domácich zvieratách:

KURA DOMÁCA

Potravu hľadajú na zemi, pričom zem rozhrabávajú. Kura domáca je dôležitý úžitkový vták. Má telo pokryté perím, ktoré je rozličnej farby. Nohy s pevnými pazúrmí sú dobré na hrabanie. **Kohúty** sa nápadne líšia od **slielok**. Kohút je väčší a máva pestrejšie farby. Kura žije v krdľoch. Živí sa zrnom, v rozhrabanej zemi hľadá hmyz a červy. Rozmnožuje sa **vajcami**. Slietka znáša vajíčka, ktoré keď neodoberieme, začne na nich sedieť. Kohút nesedí na vajciach. Po troch týždňoch sa vyliahnú kuriatka.



KAČICA DOMÁCA

Kačice znesú asi 8 až 14 vajec, ktoré sú žltastobiele alebo zelenkasté. Po skončení znášky sedia 22 až 26 dní na hniezde. Po vyliahnutí káčatka nasledujú matku. Kačica sa o ne stará, ale ich nekŕmi. Sú uspôsobené na dlhý pobyt na vode.




HUS DOMÁCA

Hus je väčšia ako kačica. Poskytuje človeka perie, tuk, mäso. Husi sa živia najmä trávou. Husi gágajú. Samica je hus, samec je gunár a mláďatá sú hásatka.




HOLUB DOMÁCI

Holub domáci vták. Je chovaný pre mäso, ako druh zábavy a športu alebo pre poštové účely. Holuby žijú v krdľoch.



Pracovný list

1. Zakrúžkuj zelenou farbičkou domáce zvieratá. Obrázky si môžeš vyfarbiť.



2. Doplň zvieracie rodinky domácich zvierat:

Mačka _____

Krava _____

Hus _____

Koza _____



3. Spoj zviera s bublinou, ktorá ho opisuje.

Veľa času trávi vo vode a nekrmí svoje mláďatá.

Je väčšia a živí sa najmä trávou.

Živí sa zrnom a jej nohy sú dobré nahrabanie.

Chová sa pre šport a žije v krdľoch.



Didaktické hry

1. Námetová hra – Na domáce zvieratká /podobná hre Activity/

Učiteľ napíše na jednotlivé lístočky niekoľko domácich zvierat. Lístočky vloží do krabičky, poriadne ňou zamieša. Podľa určeného poradia si žiaci po jednom vyťahujú z krabičky lístočky a ich úlohou je dané zviera:

- a) stvárniť pohybom
- b) vydať zvuky, ktoré dané zviera vydáva
- c) opísať dané zviera podľa výzoru
- d) začať zviera kresliť na tabuľu

Hneď ako niektorý žiak vie, o aké zviera ide, prihlási sa. Ak uhádne správne, pokračuje v hre on.

2. Puzzle - domáce zvieratá

Učiteľ má pripravené obrázky domácich zvierat na papieri formátu A4. Obrázky musí rozstrihať na niekoľko častí. Náročnosť môže voliť, podľa šikovnosti žiakov.

Úlohou žiakov je v čo najkratšom čase poskladať čo najkrajšie dané zviera, ktoré je ukryté v rozstíhaných obrázkoch. Žiak, ktorý úlohu splní ako prvý získa odmenu.

3. Je to pravda? Nie je to pravda? /výroky/

Učiteľ hru začne. Vysloví nejaký výrok, alebo tvrdenie o domácich zvieratách. Ak učiteľ povie pravdu, žiaci ukážu smajlíka, ktorý sa usmieva. Ak učiteľ nepovie pravdu, žiaci ukážu smajlíka, ktorý je smutný. Takúto nepravdu musia žiaci premeniť na pravdu a naopak. Žiak, ktorý bude ako prvý vedieť opraviť učiteľa pokračuje v hre a uvádza ďalší výrok. Môžu to byť tvrdenia typu:

Mačka nie je domáce zviera. ☹

Holub žije v krdľoch. ☺

Hus má menšie telo ako kačka. ☹

Mačka, kocúr, kocúriatko. ☹

Koza, cap, kozliatko. ☺

Žirafa nie je domáce zviera. ☺

4. Hádaj, na aké domáce zviera myslím?

Hru začne učiteľ, predvedie deťom správny opis zvierat'a, na ktoré myslí. Myslí na zviera, ktoré má 4 nohy. Telo má bielej farby. Srsť tohto zvierat'a je huňatá a kučeravá a strihá sa. Zviera, na ktoré myslím má malé jahniatka. Aké je to zviera? Úlohou žiakov je hádať, na aké zviera učiteľ myslí. Žiak, ktorý správne uhádne zviera, na ktoré učiteľ myslí môže ako ďalší v poradí opisovať zviera, na ktoré myslí on.

Tajnička

pozn. Tajničku odporúčam použiť na upevnenie učiva, na záver vyučovacej hodiny ako zopakovanie. Žiaci dopĺňajú do tajničky jednotlivé zvieratá podľa obrázka s príslušným číslom tajničky. Po každom doplnení jednotlivého zvierat'a môžu viesť krátky rozhovor o zvierati.

Úloha: Ak vyriešiš správne tajničku, dozvieš sa, ako sa nazývajú zvieratá o ktorých sme sa na dnešnej hodine učili. Jednotlivé obrázky zvierat si môžeš vyfarbiť.

The crossword puzzle grid consists of the following cells:

		1					
		2					
		3					
		4					
5							
		6					

Surrounding illustrations:

- Rabbit (5)
- Budgie (1)
- Cat (3)
- Goat (2)
- Peacock (4)
- Dog (6)

KVÍZ

- na tému domáce zvieratá a ich mláďatá

Úloha: Zakrúžkuj správnu odpoveď.

1. Ovca je:

- a) domáce zviera
- b) lesné zviera
- c) exotické zviera

2. Správna zvieracia rodinka je:

- a) hus, husák, húsatko
- b) hus, káčer, húsatko
- c) hus, gunár, húsatko

3. Ktoré zviera je chované pre poštové účely?

- a) sýkorka
- b) holub
- c) mačka

4. Aký úžitok má človek zo sliepky?

- a) mäso a vajcia
- b) mäso a mlieko
- c) mlieko a vajcia

5. Hus je:

- a) rovnako veľká ako kačica
- b) menšia ako kačica
- c) väčšia ako kačica

6. Správna zvieracia rodinka je:

- a) kohút, kohútica, kohútiatko
- b) kohút, sliepka, kohútiatko
- c) kohút, sliepka, kuriatko

7. Domáce zvieratá sú:

- a) kôň, hus, holub, pes
- b) žirafa, slon, zebra, hroch
- c) veverička, žaba, rys, medveď

8. Domáce zviera s farebným perím je:

- a) kačka
- b) kohút
- c) hus

9. Strážca domu je:

- a) koza
- b) mačka
- c) pes

10. Zviera, ktoré pomáha na poli je:

- a) kôň
- b) pes
- c) holub

11. Biele perie a oranžový zobák má:

- a) kačka
- b) sliepka
- c) hus

12. Správna zvieracia rodinka je:

- a) mačka, kocúr, mačiatko
- b) kocúrka, kocúr, kocúriatko
- c) mačka, mačiak, mačiatko

OBRÁZOK

Úloha: Pozoruj obrázok a povedz, čo všetko na ňom vidíš. Rozhovor o obrázku a živote na ňom.

