



**mpc**  
METODICKO-PEDAGOGICKÉ CENTRUM

**M** VZDELÁVANÍM  
PEDAGOGICKÝCH ZAMESTNANCOV  
K INKLÚZII MARGINALIZOVANÝCH  
RÓMSKYCH KOMUNÍT



Moderné vzdelávanie pre vedomostnú spoločnosť / Projekt je spolufinancovaný zo zdrojov EÚ

Kód ITMS: 26130130051

číslo zmluvy: OPV/24/2011

## **Metodicko – pedagogické centrum**

### **Národný projekt**

## **VZDELÁVANÍM PEDAGOGICKÝCH ZAMESTNANCOV K INKLÚZII MARGINALIZOVANÝCH RÓMSKYCH KOMUNÍT**

**Mgr. Ľuboš Drotár**

**Hravá angličtina**

**Vydavateľ:** Metodicko-pedagogické centrum,  
Ševčenkova 11, 850 01  
Bratislava

**Autor UZ:** Mgr. Ľuboš Drotár

**Kontakt na autora UZ:** ZŠ Komenského 307/22 Svidník  
089 01

**Názov:** Hravá angličtina

**Rok vytvorenia:** 2014

**Oponentský posudok  
vypracoval:** Mgr. Richard Jurčišin

**ISBN** 978-80-565-0530-4

Tento učebný zdroj bol vytvorený z prostriedkov projektu Vzdelávaním pedagogických zamestnancov k inklúzii marginalizovaných rómskych komunit. Projekt je spolufinancovaný zo zdrojov Európskej únie.

Text neprešiel štylistickou ani grafickou úpravou.

**Obsah:**

1. Pracovní list I. Farby- Colours .....	4
2. Pracovní list II. Čísla- Numbers .....	9
3. Pracovní list III. Rodina- Family .....	12
4. Pracovní list IV. Moja tvár- My face .....	15
5. Použité zdroje.....	19



# Pracovní list I.

## Farby- Colours

### Úloha 1.

Spoj čiarami farby so slovom



A large grey circle is the central focus. Inside it, the following color words are listed vertically: YELLOW, GREEN, PINK, BLUE, BLACK, BROWN, ORANGE, and RED. Surrounding the grey circle are eight smaller, solid-colored circles: a black circle at the top, a brown circle at the top-left, a red circle on the left, a purple circle at the bottom-left, a yellow circle at the bottom, a pink circle at the bottom-right, a green circle on the right, and an orange circle at the top-right.

## Úloha 2.

Do prázdneho rámečka napíš správnu farbu podľa obrázka.




### Úloha 3.

Hľadaj názvy farieb podľa poradia hviezdíček.















A	G	R	E	E	N	P
B	R	O	W	N	C	I
L	E	M	R	E	D	N
U	Y	B	L	A	C	K
E	W	H	I	T	E	W



### Úloha 4.

Vyfarbi správny obrázok.

RED				
YELLOW				
GREEN				

### Úloha 5.

Poskladaj rozhádzané písmená.



ENGRE

TIEHW


WBNOR

LWYLEO



# Úloha 6.

Vyfarbi podľa zadania.



- 1-pink      2-grey      3-blue      4-green
- 5-red      6-yellow      7-purple

# Pracovní list II.

## Číslo – Numbers

### Úloha 1.

Počítaj a spájaj.




one

two

three

four

five



six

seven

eight

nine

ten



## Úloha 2.


Píš podľa vzoru.




one cat



two cats



\_\_\_\_\_



\_\_\_\_\_



\_\_\_\_\_



\_\_\_\_\_



\_\_\_\_\_



\_\_\_\_\_




\_\_\_\_\_



\_\_\_\_\_



\_\_\_\_\_



\_\_\_\_\_




\_\_\_\_\_



\_\_\_\_\_



\_\_\_\_\_



\_\_\_\_\_



How many?

### Úloha 3.

Spočítaj a napíš do rámečka správny počet.

4 pencils

3 apples

3 pens

2 apples

2 band-aids

1 set square

6 crayons

6 books

### Úloha 4.

Oprav chyby v slovách.



**FIWE**

**SAVEN**

**NYNE**

**EIGLT**

\_\_\_\_\_

## Pracovní list III.

### Rodina- Family

#### Úloha 1.

Spoj vety so správnym obrázkom.



Hello, I am Sam and this is my family.

1. This is my mum Jane.



2. This is my sister Alica.



3. This is my dad Peter.



4. This is my grandma Sofia.



5. This is my grandad David.



6. This is my brother Jack.




## Úloha 2.

Kto je to? Nájdi správnu odpoveď.

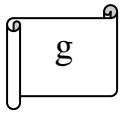
umm	pandgra	herbrot
<input type="text"/>	<input type="text"/>	<input type="text"/>
add	ersist	magrand
<input type="text"/>	<input type="text"/>	<input type="text"/>

Who is this?

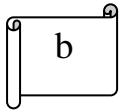


### Úloha 3.


Doplň chýbajúce písmeno.



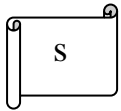
\_ rother




\_ ather



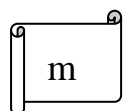
\_ ister



\_ randma



\_ um



\_ randad

OK!



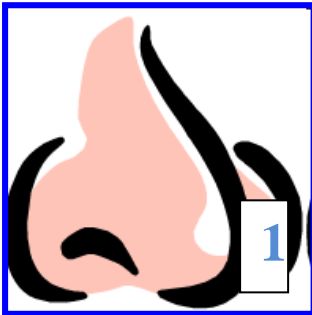


# Pracovní list IV.

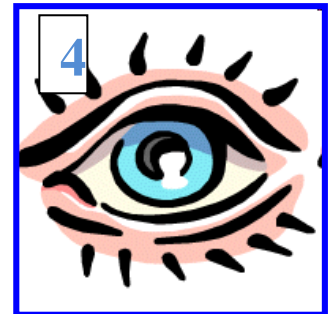
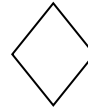
## Moja tvár- My face

### Úloha 1.

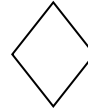
Napiš k slovu do rámečka správné číslo podľa obrázka.



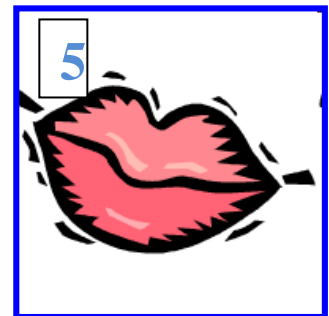
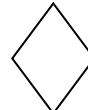
hair



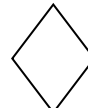
mouth



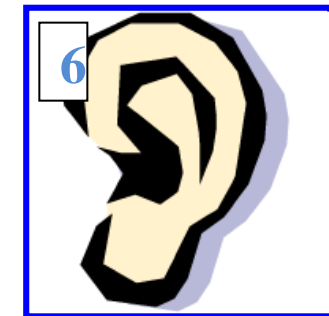
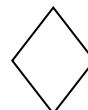
nose



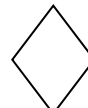
teeth



ear




eye





## Úloha 2.

Dopíš chýbajúce písmena.



e\_\_e\_\_



h\_\_i\_\_



\_\_o\_\_e



Great.



\_\_a\_\_



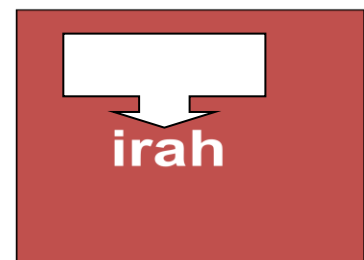


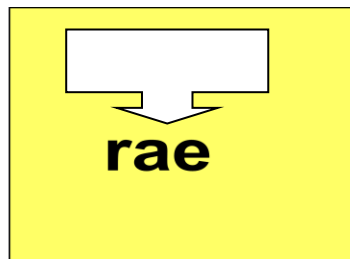
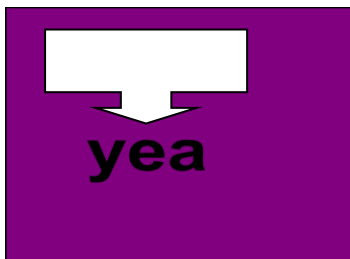
t\_\_ \_\_ th



\_\_ou\_\_ h


## Úloha 3.

Oprav slová.



#### Úloha 4.

Pospájaj správne vety s obrázkami.



**He is angry.**


**She is sad.**

**She is happy.**

**She is hungry.**

**He is scared.**

**She is tired.**



#### Úloha 5.

Napiš správne slová.

redti

das


pyhap

gryan

### Úloha 6.

Vyber správne slovo a doplň ho do vety.

**happy    fast    black    green    sad    three**



It is \_\_\_\_\_ .

There are \_\_\_\_\_ flowers.

She is \_\_\_\_\_ .



He is \_\_\_\_\_ .

It is \_\_\_\_\_ frog.

It is \_\_\_\_\_ hat.

### Úloha 7.

Čítaj slová, zaraď ich do správneho domčeka.



ear, red, grandad, ten, mum, green, nose, seven, black, hair, sister, eye, two, six,  
orange, mouth, two, yellow, teeth, brother, four, purple, grandma, eight, dad

NUMBER	COLOUR	FACE	FAMILY

## **Použité zdroje**

SOBOTOVÁ, J. – ŠIMKOVÁ, I. 2001. Oboznamovanie sa so základmi anglického jazyka: metodická príručka: (určené pre deti predškolského a mladšieho školského veku). Bratislava: Slniečko, 2001. 120 s. ISBN 8096892258.

UNDERHILL, A. 2007. 500 Activities for the Primary Classroom. London: Scotprint, 2007. 543 s. ISBN 978-1-4050-9907-3.