



mpc
METODICKO-PEDAGOGICKÉ CENTRUM

**VZDELÁVANÍM
PEDAGOGICKÝCH ZAMESTNANCOV
K INKLÚZII MARGINALIZOVANÝCH
RÓMSKYCH KOMUNIT**



Moderné vzdelávanie pre vedomostnú spoločnosť / Projekt je spolufinancovaný zo zdrojov EÚ

Kód ITMS: 26130130051

číslo zmluvy: OPV/24/2011

Metodicko – pedagogické centrum

Národný projekt

**VZDELÁVANÍM PEDAGOGICKÝCH ZAMESTNANCOV
K INKLÚZII MARGINALIZOVANÝCH RÓMSKYCH KOMUNIT**

Mgr. Katarína Prestlová
Poznávame ľudové rozprávky

2014

Vydavateľ: Metodicko-pedagogické centrum,
Ševčenkova 11, 850 01
Bratislava

Autor UZ: Mgr. Katarína Prestlová
Kontakt na autora UZ: ZŠ Veľký Šariš
zsvsaris@centrum.sk

Názov: Poznávame ľudové rozprávky

Rok vytvorenia: 2014

**Oponentský posudok
vypracoval:** Mgr. Alena Vargová

ISBN 978-80-565-0348-5

Tento učebný zdroj bol vytvorený z prostriedkov projektu Vzdelávaním pedagogických zamestnancov k inklúzii marginalizovaných rómskych komunit. Projekt je spolufinancovaný zo zdrojov Európskej únie.

Text neprešiel štylistickou ani grafickou úpravou.

Obsah:

1. HÁDANKY.....	4
2. TRI PRASIATKA	6
3. VLK A SEDEM KOZLIATOK	11
4. MEDOVNÍKOVÝ DOMČEK	13
5. PUZZLE.....	16
6. ZOZNAM BIBLIOGRAFICKÝCH ODKAZOV.....	19

1. HÁDANKY

ÚLOHA 1: najdi, pomenuj a spoj správnu rozprávkovú bytosť s hádankou:

Nesie dievča v košíčku
dobroty pre babičku.
Stretne ona vlka v lese,
pýtal sa jej, čo to nesie.
Kto je to ?

.....



Chlapček, čo sa z hrášku zrodil,
Ľuďom iba dobre robil.
Žiadna práca nie je ťažká,
pre malého

Kto je to?



Do mesta sa mamka zberá,
detičkám sa prihovára:
„Nikomu neotvárajte vrátka,
kým nezaznie moja pesnička krátka.
Kto je to?

.....



S trpaslíkmi ona žila
macocha ju otráвила.
Mladý princ jej život dal,
a za ženu si ju vzal.
Kto je to?

.....




Tri domčeky - každý iný,
z tehál, slamy a aj z hlíny.
V každom z nich je jeden brat,
Vlk sa chystá ich zožrať.



Kto je to?

.....

ÚLOHA 2: Nájdi správne dvojice – obrázok znázorňujúci rozprávku a jej názov.




ČERVENÁ
ČIAPOČKA

MEDOVNÍKOVÝ
DOMČEK

VLK A SEDEM
KOZLIATOK

TRI PRASIATKA



2. TRI PRASIATKA


ÚLOHA 1: Správne usporiadaj obrázky rozprávky podľa napísaného príbehu...

1. Kde bolo tam bolo, v krajine za siedmimi horami a siedmimi dolinami žili tri prasiatka Ňaf, Ňuf a Nif s mamičkou. Jedného dňa sa rozhodli, že sa vyberú sami do sveta. Ako povedali tak aj urobili...




2. Prasiatka sa vybrali do sveta. Každé z nich si postavilo domček. Prvé prasiatko si postavilo domček zo slamy, druhé domček z dreva a to tretie pracovalo až niekoľko dní a vymurovalo si domček z tehál.

Prasiatka však veľmi pozorne sledoval vlk a brúsil si na ne zuby. Dlho nelenil a pribehol k prvému, slamenému domčeku, v ktorom sa schovával Nif. Vlk sa však poriadne nadýchol a potom naraz prudko vydýchol: „Fuúú!“




A domček sa rozpadol. Nif sa rozbehol schovať k bračekovi do dreveného domčka.

3. V drevenom domčeku sa už chúlili dvaja bračekovci Nif a Ňaf. Odrazu pribehol vlk, poriadne nadýchol a potom naraz prudko vydýchol: „Fuúú!“





4. Ani drevený domček nevydržal takýto silný veterný nápor a rozletel sa naširoko nad'aleko.




5. Vystrašené prasiatka bežali k bračekovi Ňufkovi do murovaného domčka... ten už zďaleka počul krik svojich súrodencov a tušil, že sa niečo zlé deje.



6. Za svojimi bračekovcami zabuchol silné dubové dvere na závoru a Ňafkovi a Nifkovi povedal, nech mu pomôžu kozub poriadne rozpáliť.



7. Vystrašené prasiatka počúvali, ako sa dovalil vlk a zlostne zavýjal. Tu sa poriadne nadýchol a potom naraz prudko vydýchol: „Fuúú!“ a nič sa nestalo, dom sa ani nepohol. Nazlostil sa vlk, že sa mu nedarí dom sfúknuť, ani cez dubové dvere do domu dostať,




tak sa rozhodol, že prekvapí
prasiatka cez komín...


a už sa štvrel na strechu.

8. Oj! Netušil vlk, čo sa na neho chystá.

Múdre prasiatka poriadne rozkúrili v krbe
a vložili doň ten najväčší kotol s vodou, ktorá
za tú chvíľu kým sa vlk vyštveral na strechu už
krásne klokotala. Zvedavý a hladný vlk sa
spustil dole komínom, ale nečakal také prekvapenie...




9. Horúci kúpeľ vyhnal vlka z domčeka prasiatok,
ba dokonca vlk ušiel i z tohto lesa. Prešla ho chuť
na prasiatka... a tie žili spolu šťastne všetky spolu
v murovanom domčeku, až kým nepomreli.



A na domčeku bol zvonec,

už je ej rozprávky koniec!




ÚLOHA 2: Skús prerozprávať príbeh o 3 prasiatkach ty, pomôžu ti k tomu obrázky:

1.



5.



2.




6.



3.



7.




8.



4.



9.



9

ÚLOHA 3: čítaj, vyfarbuj, doplňaj ...



Obr.13

My sme tri prasiatka....Nif, Ňaf, Ňuf. Vyfarbi nám oblečenie podľa pokynov ...

Nif nosí stále na hlave **žlto-modrú šiltovku**, **červenú košeľu s bielym golierikom** a **hnedé nohavice**.

Ňaf má v oblúbe klobúčiky, jeho najobľúbenejší je **tmavo zelený klobúčik** a **žlté tričko**.

Ja, Ňuf nenosím žiadne čiapky, ale mám najradšej moje **červeno-modré pásikavé tričko** a **červené tepláky**. Vieš **KTO** je **KTO**?

Tak bude pre teba hračkou nájsť a spojiť hudobný nástroj, ktorý nám patrí:

Obr. 14-16

NIF

ŇAF



3. VLK A SEDEM KOZLIATOK: rozprávka, ako ju nepoznáte...

ÚLOHA 1: Dramatizácia rozprávky - deti si rozdelia divadelné úlohy

Postavy: rozprávač, mama koza, kozliatka, vlk

TEXT: František Hrubín, preložil Milan Rúfus (úryvok)

O NEPODARENÝCH KOZLIATKACH

Koza vraví: „Kozliatka,
nechod'te mi za vrátka!
Prídem večer, nebite sa,
Vlk, ten by vás počul z lesa!“

Ešte je len na priedomí,
už sa bijú len tak hrmí:

„Sienko mnéé, sienko, mnéé!“
„Tebe niéé, niéé!“

Vtom na dvere hromy buchy:
„Počujete či ste hluchí?
Otvárajte mamičke!“

„Kdežéé,“ kričia maličké.
Mamička tak neklope.“
„Ako?“

„Nohou nekope.
Pekne rožkom: klop, klop, klop.“

Vlk to skúša- buch a klop,
Vlk to pletie- klop a buch.

„Darmo klopeš, darmo búchaš
Najprv sa nám v okne ukáž,
či máš rožky, bielu bradu!“

„Mám len brucho plné hladu.“

„Mamička nám išla z domu
doniesť mliečka do vemienka.
Nedáme ti nášho sienka.
Tam si choď, ty luhár starý,
Kde sa vlkom lepšie darí!“

Zavrčí vlk, chrbát zježí,
Stiahne chvost a domov beží...

ÚLOHY:

1. V čom je táto rozprávka iná, ako ľudová rozprávka, ktorú ste poznali?

Povedz rozdiely.

2. Prečítajte ako poučala mama koza malé kozliatka.

3. Povedzte, čo bolo na vlkovi z tejto rozprávky smiešne.

4. Rozdeľte si úlohy a prečítajte si rozprávku znova.

5. Vyroberte si masky a zahrajte túto rozprávku.

VLK A SEDEM KOZLIATOK

ÚLOHA 2: členkové papierové masky

Deti si vystrihnú kruhový obrázok svojej rozprávkovej postavičky. Z tvrdého papiera formát A3 si vystrihnú dlhý asi 5cm široký pruh, ktorého konce zlepia tak, že im vznikne „čelenka“, na ktorú si prilepia kruhový obrázok postavičky, ktorú predstavujú.



MAMKA KOZA

MALÉ KOZLIATKO (7x)




VLK

4. MEDOVNÍKOVÝ DOMČEK:

ÚLOHA 1. Pod každý obrázok napíš vetu, dodrž dej rozprávky...

Kde bolo tam bolo, žil raz chudobný drevorubač, ktorý mal 2 deti Janička a Marienku.




Jedného dňa sa Janičko s Marienkou

vybrali s otcom do lesa.








MEDOVNÍKVÝ DOMČEK:

ÚLOHA 2: Medovníkovú chalúpku vyzdob písmenami slovenskej abecedy









































Obr.17

Ak si nevieš rady a potrebuješ pomoc, pomôž si tabuľkou abecedy z ďalšej strany .

Tabuľka : ABECEDA

obr. 18

ABECEDA

a A		a A	m M		m M
ä Ä		a A	n N		n N
b B		b B	ň Ň		ň Ň
c C		c C	o O		o O
č Č		č Č	ô Ô		ô Ô
d D		d D	p P		p P
ď Ď		ď Ď	q Q		q Q
dz Dz		dz Dz	r R		r R
dž Dž		dž Dž	s S		s S
e E		e E	š Š		š Š
f F		f F	t T		t T
g G		g G	ť Ť		ť Ť
h H		h H	u U		u U
ch CH		ch Ch	v V		v V
i I		i I	w W		w W
j J		j J	x X		x X
k K		k K	y Y		y Y
l L		l L	z Z		z Z
ľ Ľ		ľ Ľ	ž Ž		ž Ž

písmená s dĺžňom: á, é, í, ó, ú, ý, ľ, ŕ

5. PUZZLE:

ÚLOHA 1. Vyfarbi si obrázok podľa predlohy, rozstrihaj ho podľa čiar ako puzzle a skús si ho správne poskladať.



Obr.19




ÚLOHA 2:

Vyfarbi si obrázok podľa predlohy, rozstrihaj ho podľa čiar ako puzzle a skús si ho správne poskladať.



Obr.20




ÚLOHA 3:

Vyfarbi si obrázok podľa predlohy, rozstrihaj ho podľa čiar ako puzzle a skús si ho správne poskladať.



Obr.21

Obr.21



6. ZOZNAM BIBLIOGRAFICKÝCH ODKAZOV:

1. Hádanky: Obrázky č.1-6

<http://rozpravky.zena.atlas.sk/o-cervenej-ciapocke/658291.html> [7.4. 2014]
<https://www.google.sk/search?q=tri+prasiatka&clien> [7.4. 2014]
<http://dbsenk.files.wordpress.com/2011/05/3-pigs-project.jpg> [7.4. 2014]
<http://rozpravky.wz.cz/omalovanky/index.php?text=bubon> [7.4. 2014]
<http://kamsdetmi.sk/divadlo-a-kino/snehulienka.html> [[8.4. 2014]]

2. Tri prasiatka – príbeh, obrázky 7-12

<http://www.mrnata-neh.estranky.cz/clanky/archiv/2012/mrnata-2012/06--5.4.2012---ja-jsem-muzikant/pisnicky.html> [7.4. 2014]
<http://mrsngai.edublogs.org/2013/11/20/three-bears-or-three-pigs/> [8.4. 2014]
<http://rapgenius.com/Karmin-crash-your-party-lyrics#note-2267467> [8.4. 2014]
<http://rapgenius.com/Ice-cube-hood-robbin-lyrics#note-41710> [8.4. 2014]
<http://galleryhip.com/little-pigs.html> [8.4. 2014]
<http://homepages.uni-paderborn.de/odenbach/wwwmath/pigs/pig24.html> [8.4. 2014]

obr.13

http://www.coloring-book.info/coloring/coloring_page.php?id=89 [8.4. 2014]

obrázky 14-16

<http://rozpravky.wz.cz/omalovanky/index.php?text=bubon> [13.4.2014]
<http://www.omalovanky-zadarmo.sk/hudobne-nastroje/> [13.4.2014]

4. Medovníkový domček obrázky 17-18

<http://www.muchlanek.estranky.cz/fotoalbum/tvorenicko/omalovanky/z-pohadek-pro-nejmensi/pohadkove-bytosti/pernikova-chaloupka/pernikova-chaloupka-08.-.html> [13.4.2014]
<http://www.sirion.sk/kniha/slovenska-abeceda-48922.html> [13.4.2014]

5. PUZZLE: obrázky 19-21

http://www.kolorowankimalowanki.pl/kolorowanka-koza-matka-wraca-do-domu-i-znajduje-tylko-najmniejsze-dziecko-ukryte-na-zegarze_3776.html [13.4.2014]
http://www.kids-pages.com/folders/stories/The_Three_Little_Pigs/page1.htm [13.4.2014]
<http://www.zstrmice.cz/index.php?name=News&file=article&sid=84&theme=Printer> [13.4. 2014]