



mpc
METODICKO-PEDAGOGICKÉ CENTRUM

IM VZDELÁVANÍM
PEDAGOGICKÝCH ZAMESTNANCOV
K INKLÚZII MARGINALIZOVANÝCH
RÓMSKYCH KOMUNÍT



Moderné vzdelávanie pre vedomostnú spoločnosť / Projekt je spolufinancovaný zo zdrojov EÚ

Kód ITMS: 26130130051

číslo zmluvy: OPV/24/2011

Metodicko – pedagogické centrum

Národný projekt

**VZDELÁVANÍM PEDAGOGICKÝCH ZAMESTNANCOV
K INKLÚZII MARGINALIZOVANÝCH RÓMSKYCH KOMUNÍT**

Mgr. Urbanová Jana

Tvorivá dramatika IV. ročník I. časť

Vydavateľ: Metodicko-pedagogické centrum, Ševčenkova 11, 850 01
Bratislava

Autor UZ: Mgr. Urbanová Jana

Kontakt na autora UZ: jana.urbanova16@gmail.com

Názov: Tvorivá dramatika IV. ročník I. časť

Rok vytvorenia: 2013

Oponentský posudok vypracoval: Mgr. Júlia Čurillová

ISBN 978-80-8052--688-7

Tento učebný zdroj bol vytvorený z prostriedkov projektu Vzdelávaním pedagogických zamestnancov k inklúzii marginalizovaných rómskych komúnit. Projekt je spolufinancovaný zo zdrojov Európskej únie.

Text neprešiel štylistickou ani grafickou úpravou.

Téma: Moje pravidlá

Úloha č. 1

Vieš sa ohodnotiť? Zakrúžkuj možnosť, ktorá ťa vystihuje.

- a) pekne kreslím
- b) pekne píšem
- c) mám bohatú slovnú zásobu
- d) som vodcovský typ

Úloha č. 2

Pozorne si prečítaj vytvorené pravidlá. Sú napísané správne? Ak sa ti zdajú nesprávne, pravidlá oprav a prepíš.



Pravidlá správania sa
v triede

1. Na vyučovaní nedávam pozor!.....
2. Ak chcem niečo povedať, prihlásim sa!.....
3. Vyrušujem!.....
4. Skáčem druhému do reči!.....
5. Nikomu sa neposmievam!.....
6. Nikomu nepomôžem!.....
7. Plním si povinnosti žiaka!.....
8. Som priateľský!.....
9. Poškodzujem veci kamarátom!.....
10. Svojou veselou náladou spríjemňujem deň v škole!.....



Téma: Z čoho je kniha




Úloha č. 1

Pozri si obal tejto knihy. Čo by malo byť jeho súčasťou? Doplň.



Úloha č. 2

Pekne kreslíš? Vyber si spolužiaka, ktorý pekne píše. (Pekne píšeš? Vyber si spolužiaka, ktorý pekne kreslí.) Z jedného z vás sa stane autor a jeden bude ilustrátor vášho literárneho diela. Vyrobité si rozprávkovú knihu či básnickú zbierku. Inšpiruj sa knihami školskej knižnice.



Všimni si údaje, ktoré sú potrebné k vydaniu knihy.

- ilustrácia
- autor
- názov diela
- vydavateľstvo

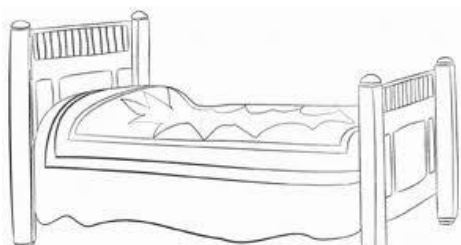

- iné údaje o knihe

- počet strán
- miesto vydania
- rok vydania

Téma: Môj byt

Úloha

Pozri sa na obrázky. Zakrúžkuj, aký typ nábytku si predstavuješ vo svojom byte.



Svoj vysnívaný dom opíš (Aké a koľko by mal mať izieb?
Koľko poschodí? Aký nábytok? V ktorom meste by si chcel bývať a prečo...)

Úloha č. 2

Zopakuj si náležitosti umeleckého a vecného textu. Prečítaj si dva druhy opisov. Daj do rámčeka vecný opis.

Môj byt snov by mal mať rozlohu jedného poschodia a malo by to byť najvrchnejšie poschodie. Vchádzalo by sa do neho veľkými dverami, ktoré sami rozoznajú, že stojím pred nimi a pustia ma dnu. Hneď po mojom vstupe zaregistruje centrálny počítač môj vstup. Jednoduchým tlesknutím zapne moju obľúbenú hudbu. V mojej spálni je veľká a pohodlná posteľ. V stene je zabudovaná skriňa ku ktorej je pripojený počítač, ktorý sa pri otvorení skrine napojí na internet, zistí aké bude počasie a podľa toho mi doporučí aké oblečenie by som si mala zobrať. V obývacej izbe sa môžem usadiť do koženého kresla a pozerať filmy. Je tu umiestnený systém domáceho kina. S obývačkou je spojená malá knižnica so študovňou kde sa nachádza pracovný stolík. Kuchyňa je tiež veľmi dobre vybavená. Počítač v kuchyni je pripojený na väčšinu elektrických spotrebičov a má prehľad o všetkom, čo je umiestnené v chladničke i mrazničke. V prípade, že by sa v byte konala diskotéka je tu špeciálna miestnosť vybavená mixážnym pultom.


Predám 1-izbový byt s komorou na Jurigovom námestí na začiatku Karlovej Vsi, 4/12 poschodie, 37,8 m², v dome sú 3 výťahy, z toho 1 je nákladný. Byt je orientovaný na Východ, východná strana domu je zateplená, zatepl'ovanie domu sa dokončuje.

Byt pozostáva z obývacej izby, samostatnej kuchyne a jeho súčasťou je aj komora, ktorú možno využiť ako šatník alebo sklad. Komora je prístupná z predsieni. V kuchyni je nová kuchynská linka (september 2009), v obývacej izbe je nová plávajúca podlaha. V byte sú nové spínače svietidiel a poistná skrinka. V rámci rekonštrukcie staršieho dáta (cca r.2000) bola pôvodne prechodná kúpeľňa zmenená na nepriechodnú, v predsieni, kuchyni a kúpeľni sa menila keramická dlažba a obklady, v izbe a kuchyni boli radiátory vymenené za novšie liatinové. K bytu neprislúcha balkón ani loggia. K bytu prislúcha aj pivničná kobka v suteréne domu. Byt je v OV, kúpou voľný.

Téma: Moja rodina

Úloha

- K dispozícii máš kartičky s postavami členov rodiny. Postavy si vyfarbi a obrázky vystrihni tak, aby si strihal len okienka. Vytiahni si od suseda jednu kartičku. Zži sa s danou postavou.



Úloha č. 2

- So svojimi spolužiakmi si vyber jednu z ponúknutých scénok, ktoré predvedieš pred ostatnými spolužiakmi.

- rodičia vpravádzajú svoju dcéru 1. krát do školy
- súrodenci idú na prázdniny k starým rodičom
- rodinka sa má presťahovať do nového mesta
- babička upiekla vnúčatkám chutný koláč
- dieťa prinieslo domov vysvedčenie

Téma: O hre so slovami a písmenami

Úloha č. 1

- Pozorne sleduj a hlavne počúvaj ukážku z rozprávky *Princezná so zlatou hviezdou na čele*. Rozprávka je zaujímavá tým, že je napísaná v rýmoch.

- Vymysli si jednu vetu, ktorá by sa rýmovala. Napíš ju.

Úloha č. 2

Vymysli krátku básničku, v ktorej by si použil(a) tieto slová. Básničku napíš.

máma

rodina

srdce

láska

úsmev

rádost'

stárosť

Úloha č. 3

Básne si prečítaj. Následne ich zarecituj. Ktorá báseň je pre teba atraktívnejšia a prečo? Nie je dôležité, či sa báseň rýmuje, musíme vnímať posolstvo textu.

Modlitba za rodičov

Milan Rúfus

Pane, ktorý si na nebi,
zachovaj všetkým deťom mami.

Nech ako cesto na chlebík,
im rastú v teple pod rukami.

Podaruj deťom otecka
na každý deň,
nie iba večer.

Bez otecka je ovečka
zatúlaná a bez pastiera.

Zachovaj nám ich oboch.
Veď dve ruky máme.
Dve rúčky deťom stvoril Boh,
pre otecka jednu,
druhú mame.

Elena Čepčeková

K sviatku

Dneska ráno, keď som vstala,
postieľka sa opýtala:
- Či si nezabudla, Helka,
aká je dnes slávnosť veľká?

Slniečko sa na mňa smialo
a tak mi zavolalo:
Kde máš kvietky, kde máš kvietky?
Dneška ich nesú deti všetky.

Nezabudnem, neboj sa.
Srdiečko mi šťastím plesá.
Ja dnes mamke ku jej sviatku,
Kvietky dám i pusú sladkú.

Téma: Z našej prírody

Úloha č. 1

Postupuj podľa pokynov:

1. Nakresli 5 listov.




2. Nakresli vetvičku ihličnatého stromu.



3. Napíš, aké odpadky vidíš na školskom dvore

4. Spočítaj kvietky v kvetináčoch, ktoré máte v triede. Napíš počet.



Úloha č. 2

Doplň do textu vhodné slová. Pomôž si zátvorkou.

(robotnice, včela, hmyz, bruška, med, kráľovná)

_____ žije v početných spoločenstvách - včelstvách. Včelstvo je z hľadiska sociologického rodina, tvorená matkou a jej potomkami - sú to _____ a trúdy. Robotnice zbierajú peľ a nektár kvetov, z ktorého neskôr vzniká _____. Spoločne žijú pohromade najmenej dve generácie včiel a je medzi nimi aktívna súčinnosť. Žiadna medonosná včela nemôže žiť dlhšiu dobu sama, je odkázaná na pomoc svojich družiek. Včela medonosná je blanokrídly _____. Pojmom včelstvo rozumieme spoločenstvo zahrňujúce jednu včeliu matku nazývanú aj _____, v lete asi 40 000 až 60 000 robotníc a v období rozmnožovania niekoľko stoviek až tisíc trúdov. Jedno spoločenstvo obsahuje asi 40 000 až 70 000 jedincov. Telo každého včelieho jedinca sa skladá z hlavy, hrude a _____.

Úloha č. 3

- Prečítaj si text z úlohy 2. Predstav si, že si včela. Predstav sa.

Téma: O prísloviach a porekadlách (2 hod.)

Úloha č. 1




- Poznáš dané porekadlá a príslovia? Snaž sa ich dopísať.

- Aká matka, taká (1)
- Aká práca, taká (2)
- Bez vetra sa ani lístok na strome (3)
- Mačku vo vreci (4)

- Aj malá je ryba. (5)
- Ani z, ani na voz. (6)
- Aký vtáčik, taký (7)
- Ako si postelieš , tak budeš (8)

Úloha č. 2

Dopíš k obrázkom vhodné číslo príslovia či porekadla z predchádzajúcej úlohy.



Téma: O báchach

Úloha č. 1




Napiš, aké postavy vystupujú v báchke?

.....

.....

Úloha č. 2

Otvor si knihu od Ezopa a prečítaj z nej báchky, ktoré súvisia so zvieratkami v pracovnom liste.
Zvieratká si vymaľuj.





Úloha č. 3

Ku každému zvieratku z pracovného listu napíš z knihy Ezopove bájky názov bájky.

lev.....

myš.....

koza.....

medveď.....

zajac.....

líška.....

Téma: O autorských rozprávkach (textoch)

Úloha č. 1

- otvor si knihu od Marianny Grznárovej Matko a Kubko na obsahu. Vypíš, ktoré postavy sa v názvoch príbehov vyskytujú najčastejšie.

.....

Úloha č. 2

Pozorne počúvaj, sleduj a čítaj ukážky z autorských diel. K ukážke dopíš názov diela a autora.

1. ukážka.....
2. ukážka.....
3. ukážka.....
4. ukážka

Ezop – Bájka o psovi a zajacovi

Milan Rúfus - Modlitbičky

Jozef Cíger Hronský – Smelý zajko

Mária Rázusová-Martáková – Ranená breza

1. ukážka

Vybral sa raz Smelý Zajko do sveta. V batôžku mal mamkine koláče a v hlave otcovu radu, aby nestúpал po ľudských chodníčkoch. Zajko bol však smelý a odletel do veľkej Ameriky – a od tej chvíle to boli samé neuveriteľné dobrodružstvá! Nakoniec mal nielen autíčko plné kapustičky, ale aj peknú nevestu... lenže doma vám on sedieť nebude...!

2. ukážka

Mesiačik veľký, zlatistý

bozkával brezu na listy:

„Brezička, breza, riekni mi,
prečo tak plačeš noci, dni?“

Pozrela breza do neba,

otriasla slzy zo seba,

pritisla lístky ku perám:

„Mesiačik, druh môj ... umieram!“

3. ukážka

Pane, ktorý si na nebi,
Zachovaj všetkým deťom mamy.
Nech ako cesto na chlebík,
Im rastú v teple pod rukami.

Podaruj deťom otecka
Na každý deň,
Nie iba včera.
Bez otecka je ovečka
Zatúlaná a bez pastiera.


4. ukážka

Zajac sa spokojne hral na poli, keď k nemu pribehol poľovnícky pes. Zajac zapišťal od strachu, lebo si myslel, že pes ho zabije. Pes po ňom chňapol hroznými zubiskami. Zajac zavrel oči a čakal to najhoršie. No na jeho veľké prekvapenie ho pes nepohryzol. Namiesto toho prestal vrčať a cvakať zubami. Zajac otvoril oči a pozrel na psa. "Pod' sa so mnou hrať" volal pes a vrtel chvostom. Ale zajac pokrútil hlavou že nie, z čoho pes zostal sklamaný, ale zajac mu to vysvetlil takto: " Nevieš čo si mám o tebe myslieť. Ak si môj priateľ, prečo ma chceš uhryznúť, a ak si môj nepriateľ, prečo sa chceš so mnou hrať? "

Téma: Rozprávkar

Úloha č. 1

Poznáš rozprávku, ktorej obrázok vidíš na pracovnom liste? Napíš, čo si z rozprávky pamätáš. Obrázok si vyfarbi.



.....

.....

.....

.....

.....

.....

.....

Úloha č. 2

Na daný obrázok vymysli svoju vlastnú rozprávku. Staň sa rozprávkar.



.....

.....

.....

.....

.....

.....

.....


.....

Téma: Moje sny

Úloha č. 1

- počúvaj rôzne zvuky. Napíš číslom, ktorý zvuk si v poradí počul(a) a nakresli, čo si pod zvukom predstavuješ:

- šum mora



- šum lístia



- šum papiera



- premávka na ceste



Téma: Čo robíme na Vianoce

Úloha

Vytvor správne trojice slov s obrázkom. Dopíš k obrázkom vhodné slová. Slová si vyber zo stĺpcov.

omša

ozdoby

živý Betlehem

darčeky

večera

peniažteky



Téma: Piesne a vinše Vianoc

Úloha č. 1

- Podľa pokynov vypíš z riadkov písmená. Ak budeš postupovať správne, odhalíš mená Troch kráľov, ktorí sa prišli pokloniť Ježiškovi.

D J S K R G F L A S I R O Š P F J R U A D H R

písmeno

6. 9. 14. 15. 20. 23.

--	--	--	--	--	--

D K M D F I E N V L S D F I F V C S W A H S W A D S E R L P D

písmeno

3. 7. 10. 14. 17. 21. 24. 28. 31.

--	--	--	--	--	--	--	--	--

D J K B D I F A J E K L Z U T D G S H A E R Z Á D K F L R

písmeno

4. 8. 12. 15. 20. 23. 24. 29.

--	--	--	--	--	--	--	--

Úloha č. 2

- Vypočuj a zaspievaj si známu vianočnú koledu. *Zdravie, šťastie, pokoj svätý vinšujeme vám!*

Zdravie, šťastie, pokoj svätý vinšujeme vám!

Najprv pánu hospodáru,

potom aj dietkam.

Zďaleka k vám ideme,

novinu vám nesieme,
čo sa stalo, prihodilo
v meste Betleme.
Narodilo sa dieťaťatko,
posiela nás k vám.
By ste mu koledu dali,
nezabudli vám.

Chlebíček nechce brati,
nakrmila ho Mati,
radšej toliar, lebo dukát
máte poslati!

Úloha č. 3

- Vyber si vianočný vinš a napíš ho do vianočnej pohľadnice

*Bohatý stôl, výbornú rybu, sviatočná večera nech nemá chybu. Veľa darčiekov, čo srdce
pohladia, rodinu, priateľov, čo nikdy nezradia. K bohatstvu krôčik a ku šťastiu krok, veselé
Vianoce a šťastný Nový rok*

*Bližia sa tie krásne chvíle vianočné, v láske, šťastí, harmónii prežite ich spoločne. Nie sú
dôležité dary, ale v novom roku nech sa darí.*

	<input type="checkbox"/>

	<input type="checkbox"/> <input type="checkbox"/> <input type="checkbox"/> <input type="checkbox"/> <input type="checkbox"/>

Téma: Predstavenie

Úloha č. 1

Vymaľuj si Betlehem. Dokresli maštaľku.



Úloha č. 2

Prečítaj si zvesť o narodení Ježiša Krista.

Narodenie Ježiša Krista - 1 V tých dňoch vyšiel rozkaz od cisára Augusta vykonať súpis ľudu po celom svete. 2 Tento prvý súpis sa konal, keď Sýriu spravoval Kvirínus. 3 A všetci šli dať sa zapísať, každý do svojho mesta. 4 Vybral sa aj Jozef z galilejského mesta Nazaret do Judey, do Dávidovho mesta, ktoré sa volá Betlehem lebo pochádzal z Dávidovho domu a rodu, 5 aby sa dal zapísať s Máriou, svojou manželkou, ktorá bola v po žehnanom stave. 6 Kým tam boli, nadišiel jej čas pôrodu. 7 I porodila svojho prvorodeného syna, zavinula ho do plienok a uložila do jasiel, lebo pre nich nebolo miesta v hostinci. 8 V tom istom kraji boli pastieri, ktorí v noci bdeli a strážili svoje stádo. 9 Tu zastal pri nich Pánov anjel a ožiarila ich Pánova sláva. Zmocnil sa ich veľký strach, 10 ale anjel im povedal: „Nebojte sa. Zvestujem vám veľkú radosť, ktorá bude patriť všetkým ľuďom: 11 Dnes sa vám v Dávidovom meste narodil Spasiteľ Kristus Pán. 12 A toto vám bude znamením: Nájdete dieťaťko zavinuté do plienok a uložené v jaslach.“ 13 A hneď sa k anjelovi pripojilo množstvo nebeských zástupov, zvelebovali Boha a hovorili:

14 „Sláva Bohu na výsostiach

a na zemi pokoj ľuďom dobrej vôle.“

15 Keď anjeli odišli od nich do neba, pastieri si povedali: „Poďme teda do Betlehema a pozrime, čo sa to stalo, ako nám oznámil Pán.“ 16 Poponáhľali sa a našli Máriu a Jozefa i dieťa uložené v jaslach. 17 Keď ich videli, vyrozprávali, čo im bolo povedané o tomto dieťaťi. 18 A všetci, ktorí to počúvali, divili sa nad tým, čo im pastieri rozprávali. 19 Ale Mária zachovávala všetky tieto slová vo svojom srdci a premýšľala o nich.

20 Pastieri sa potom vrátili a oslavovali a chválili Boha za všetko, čo počuli a videli, ako im bolo povedané.

Úloha č. 3



Zaspievaj si vianočnú pieseň Tichá noc, svätá noc

Tichá noc, svätá noc

Tichá noc, svätá noc.

Usnula zem celá,
dvaja len bdejú v Betleheme;
v jasliach Dieťa tam utešené
tíško, spokojne spí.

Tichá noc, svätá noc.

Anjeli priniesli
najprv pastierom radostnú zvesť,
z nej teší sa i dnes celý svet:
Prišiel Spasiteľ k Vám!

Tichá noc, svätá noc.

V Ježiši – Dieťati

Boh sa láskavo usmieva nám,
anjel zvestuje: Buď pokoj Vám:
Kristus je daný nám.



Téma: (dopíš z úlohy č. 1) _____

Úloha č. 1

V čítanke si čítal(a) úryvok z knihy, ktorú napísal Ján Uličiansky. Vieš, ako sa volala?
Pomôže ti obrázok a možnosti. Zakrúžkuj tú správnu.

- a) Kocúrik na kolieskových korčuliach
- b) Mačička na korčuliach
- c) Kocúr na kolieskových korčuliach



Úloha č. 2

Vypočuj si rozhlasovú hru Jána Uličianskeho Kocúr na kolieskových korčuliach. Vymysli si názov svojho príbehu a nakresli jeho obal.

