



mpc
METODICKO-PEDAGOGICKÉ CENTRUM

**VZDELÁVANÍM
PEDAGOGICKÝCH ZAMESTNANCOV
K INKLÚZII MARGINALIZOVANÝCH
RÓMSKÝCH KOMUNÍT**



Moderné vzdelávanie pre vedomostnú spoločnosť / Projekt je spolufinancovaný zo zdrojov EÚ

Kód ITMS: 26130130051

číslo zmluvy: OPV/24/2011

Metodicko – pedagogické centrum

Národný projekt

**VZDELÁVANÍM PEDAGOGICKÝCH ZAMESTNANCOV
K INKLÚZII MARGINALIZOVANÝCH RÓMSKÝCH KOMUNÍT**

**Mgr. Urbanová Jana
Regionálna výchova 1. ročník I. časť**

2014

Vydavateľ: Metodicko-pedagogické centrum, Ševčenkova 11, 850 01
Bratislava

Autor UZ: Mgr. Urbanová Jana

Kontakt na autora UZ: jana.urbanova16@gmail.com

Názov: Regionálna výchova 1. ročník I. časť

Rok vytvorenia: 2014

Oponentský posudok vypracoval: PaedDr. Anna Hricová, PhD

ISBN 978-80-8052-733-4



Tento učebný zdroj bol vytvorený z prostriedkov projektu Vzdelávaním pedagogických zamestnancov k inklúzii marginalizovaných rómskych komunít. Projekt je spolufinancovaný zo zdrojov Európskej únie.

Text neprešiel štylistickou ani grafickou úpravou.

Téma: Úvod do vyučovania regionálnej výchovy

Úloha č. 1

Vyfarbi obrázok, o ktorom si myslíš, že patrí do predmetu regionálna výchova.



Úloha č. 2


Zopakujeme si farby. Vyfarbi obrázok dedinky podľa zadania. Použi správne farby.



Téma: Triedny kolektív

Úloha

Zakrúžkuj, kto patrí do tvojej triedy. Obrázok si môžeš vyfarbiť.



Téma: Orientácia v priestoroch školy

Úloha


Spoj správne dvojice.



Téma: Pravidlá spolupráce a správania v triede.

Úloha

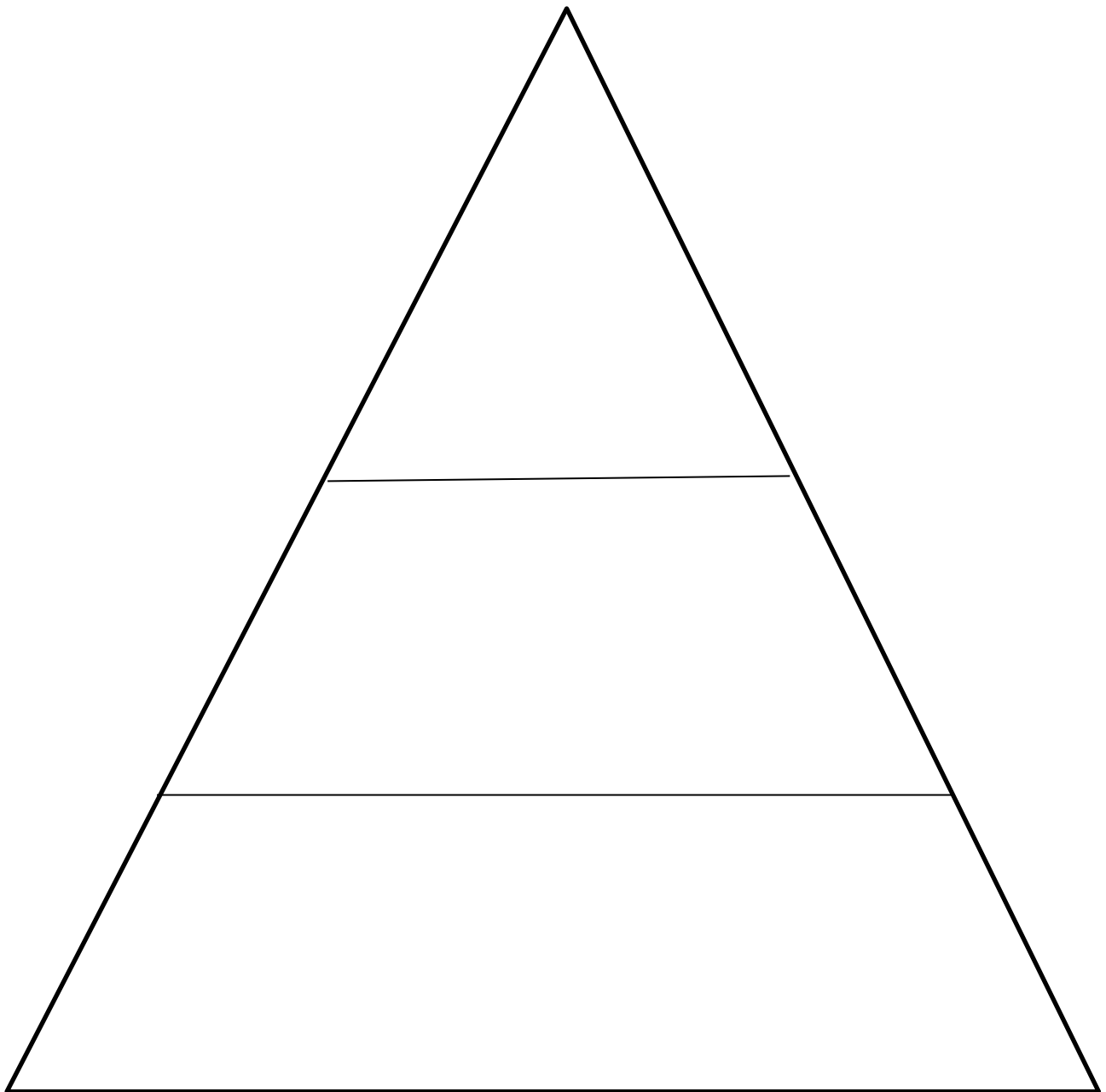
Vystrihni si smailíkov a vhodne ich prilep do obrázkov.




Téma: Hierarchia školy (vedenie školy)

Úloha

Vystrihni obrázky a prilep ich do piramídy.






Téma: Projekt – Plán školy

Úloha

Ako vyzerá tvoja škola?



Takto?



Takto?


Nakresli, akú podobu má tvoja škola.

A large empty rectangular box for drawing.

Téma: Kalendár prírody v obci

Úloha č. 1

Nakresli k časti stromu vhodný obrázok.



Úloha č. 2


Vystři obrázky a zorad' ich podľa ročných období kalendára.




Téma: Projekt – Tvorba produktov z prírodnín

Úloha č. 1

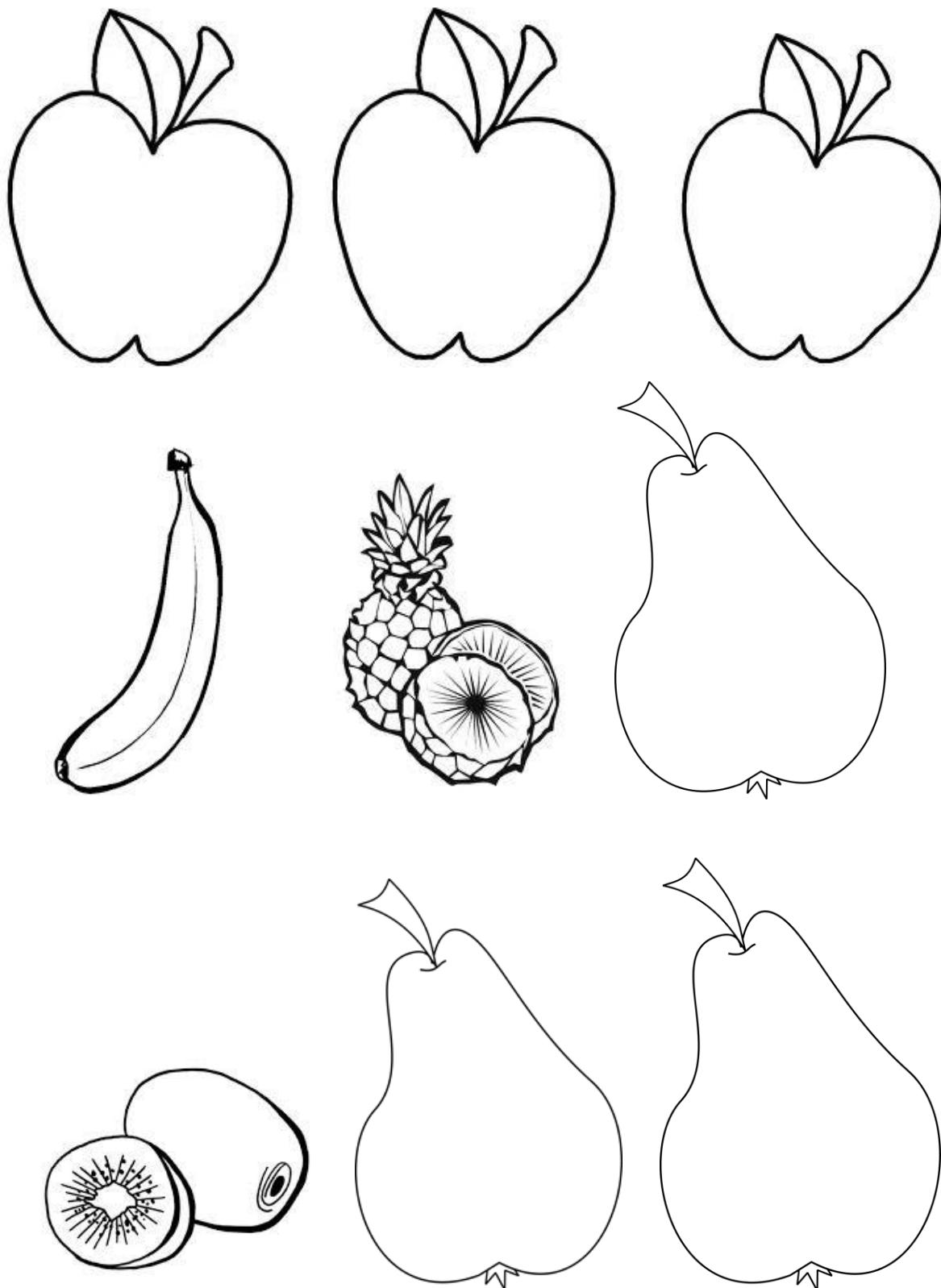
Vyrob si z farebných listov pekný venček. Listy vyfarbi, vystrihni a zlepi ich do kruhu.






Úloha č. 2

Daj na chrbátik ježka ovocie, ktoré si môže odniesť zo záhradky. Správne ovocie vyfarbi, vystrihni a prilep na ježkov chrbátik.





Úloha č. 3

Ktorý obrázok nepatrí k jeseni? Obrázok preškrtni.



Téma: Od Ondreja do Troch kráľov



Úloha č. 1

Nauč sa krásnu básničku, ktorou privítaš sv. Mikuláša. Sv. Mikuláša si vyfarbi.




Vitaj Mikuláš!

Vitaj, vitaj Mikuláš,
čo v batohu pre nás máš?
Cukríky i čokoládky
a či dáky perník sladký ?
Celý rok sme poslúchali,
aj si uši umývali.
Žiaden z nás sa nebil veru,
na kolene nemal dieru.
Tak ako sme sľúbili,
všetci sme sa ľúbili.
Rýchlo, rýchlo, rozbaľ vrece,
nikto z nás už čakať nechce.



Úloha č. 2

Vyzdob si svoj vianočný stromček.



Úloha č. 3

Vyfarbi obrázok, ktorý patrí k symbolom Vianoc.



Úloha č. 4

Porozprávaj podľa obrázku, čo sa udialo počas Vianoc v Betleheme.



Úloha č. 5

Nauč sa novoročný
vinš.

*Čo Vám zapriat' Pudia milí? Aby sme si šťastne
žili.*

*V kruhu svojich rodiniek, veľa šťastných
hodiniek.*

Rodičia a deti spolu, v novom roku žiadnu smolu.

*Nech slniečko krásne svieti,
pre rodičov a šťastné deti.*

*Zdravie, láska, úspech, šťastie, nech Vám cez rok
iba rastie.*