



mpc
METODICKO-PEDAGOGICKÉ CENTRUM

**VZDELÁVANÍM
PEDAGOGICKÝCH ZAMESTNANCOV
K INKLÚZII MARGINALIZOVANÝCH
RÓMSKÝCH KOMUNIT**



Moderné vzdelávanie pre vedomostnú spoločnosť / Projekt je spolufinancovaný zo zdrojov EÚ

Kód ITMS: 26130130051

číslo zmluvy: OPV/24/2011

Metodicko – pedagogické centrum

Národný projekt

**VZDELÁVANÍM PEDAGOGICKÝCH ZAMESTNANCOV
K INKLÚZII MARGINALIZOVANÝCH RÓMSKÝCH KOMUNIT**

**Mgr. Urbanová Jana
Regionálna výchova 2.ročník 2. časť**

2014

Vydavateľ: Metodicko-pedagogické centrum, Ševčenkova 11, 850 01
Bratislava

Autor UZ: Urbanová Jana Mgr.

Kontakt na autora UZ: jana.urbanova16@gmail.com

Názov: Regionálna výchova 2.ročník 2. časť

Rok vytvorenia: 2014

Oponentský posudok vypracoval: PaedDr. Anna Hricová, PhD

ISBN 978-80-565-0168-9

Tento učebný zdroj bol vytvorený z prostriedkov projektu Vzdelávaním pedagogických zamestnancov k inklúzii marginalizovaných rómskych komúní. Projekt je spolufinancovaný zo zdrojov Európskej únie.

Text neprešiel štylistickou ani grafickou úpravou.

Téma: Významné budovy mojej obce

Úloha č. 1

Ako sa volá budova, kde pracuje náš pán star

.....

.....

Úloha č. 2

Dokresli do obrázka:

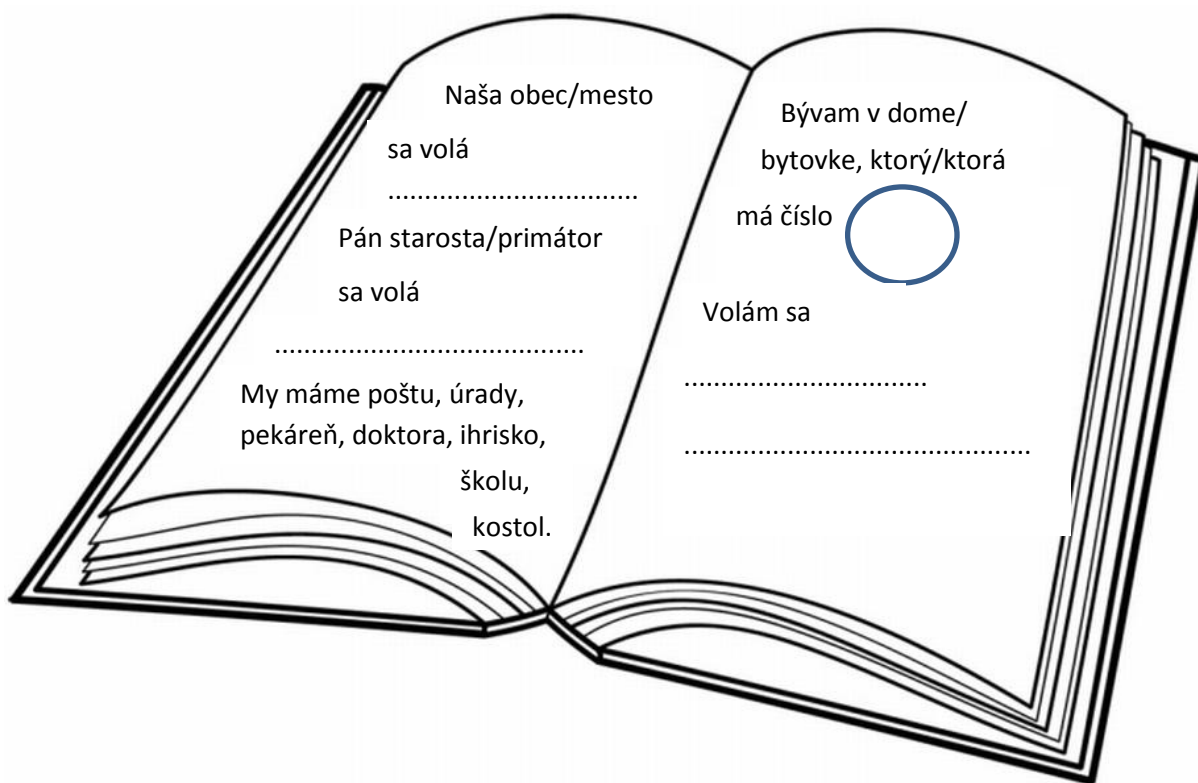
a) názov obce

b) erb obce



Úloha č. 3

Doplň alebo vyškrtni v texte nesprávne slová.



Úloha č. 4

Ako sa volá škola, ktorú navštevuješ?

.....

Do ktorého ročníka chodíš?

Ako sa volá tvoja triedna pani učiteľka?

.....

Téma: Fašiangová zábava


Úloha č. 1

Spoj názvy sviatkov s vhodnými obrázkami.

VIANOCE

FAŠIANGY


VELKÁ NOC



Úloha č. 2

Ako sa volá obdobie plné karnevalov, ktoré predchádza Veľkej noci?

..... Dokresli si svoju masku.



Úloha č. 3

Doplň do textu slová z obláčika.



Fašiangy je obdobie od Troch až do polnoci pred škaredou – Popolcovou Potom nasleduje 40 dňový až do Veľkého Je to prechodné obdobie medzi a jarou, počas ktorého sa zabávame na

Téma: Významné budovy mojej obce

Úloha č. 1

Vyber jednu z možností a spojením vytvor správne dvojice.

V kostole sa

modlím

učím

hrám



V škole sa

modlím

učím

hrám



Na pošte píšeme

písomky

maily

listy



Úloha č. 2

Poznáš školstvo svojej obce/mesta? Dopíš do rámčeka vhodný typ školy.



a) Keď mám 3 – 6 rokov chodím do

..... ŠKOLY



b) Keď mám 6 – 14 rokov chodím na

..... ŠKOLU




c) Keď mám 14 – 18 rokov chodím na

..... ŠKOLU

Téma: Prírodné bohatstvo regiónu

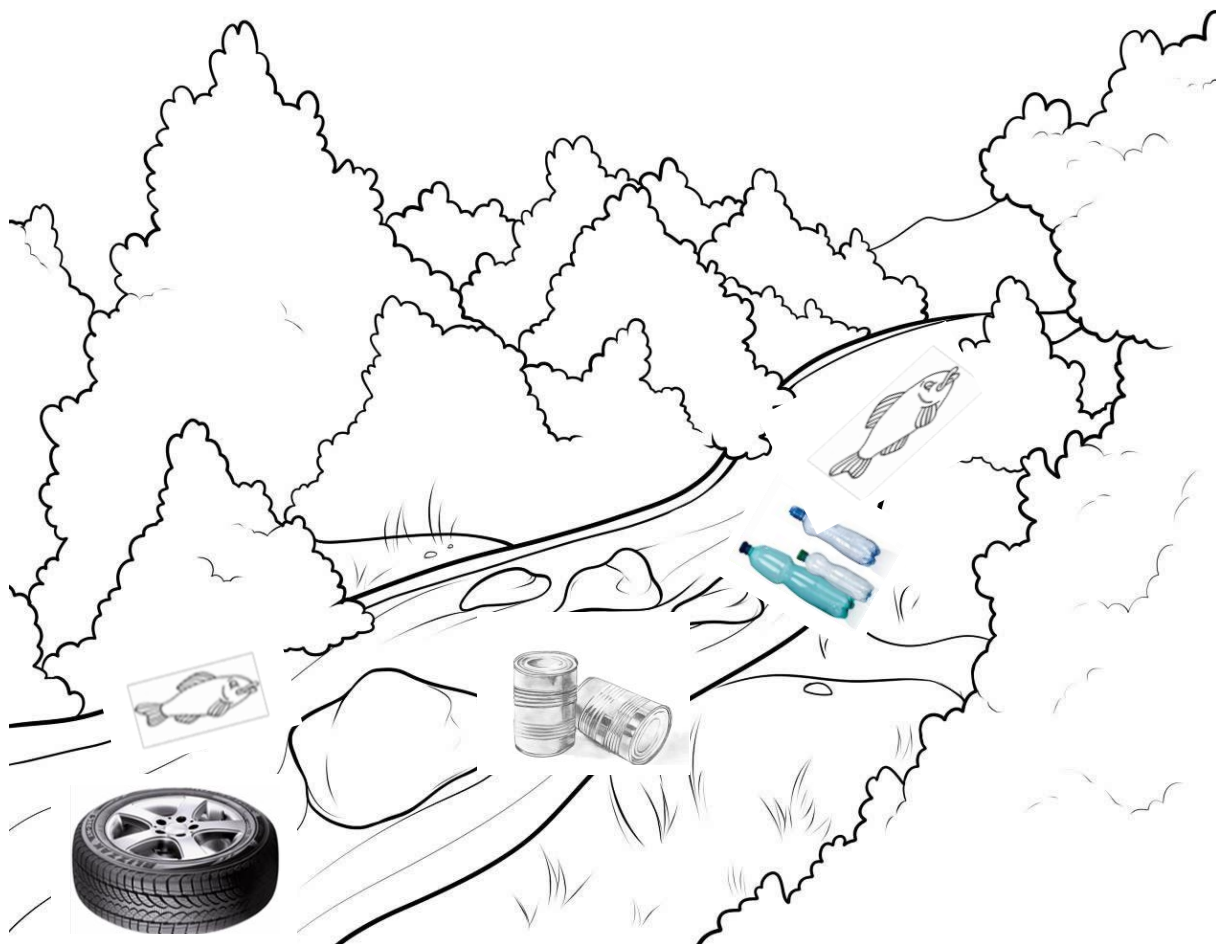
Úloha č. 1

Dokresli strom podľa 4 ročných období, ako ho vidíš vo svojej obci.



Úloha č. 2


Preškrtni veci, ktoré nepatria do čistého potoka obce.




Téma: Veľkonočné sviatky

Úloha č. 1


Ktoré zvieratká sa spájajú so symbolom Veľkej noci? Pomenuj a napíš ich názov.




.....



.....



.....



.....

Úloha č. 2

Naučíme sa pekné veľkonočné básničky.

Farebné vajíčko

Vajíčko červené,
vajíčko zelené,
dnes každé vajíčko je
pekne sfarbené.
Kdeže tie vajíčka
odtíene vzali,
veď farbu hnedú len
spočiatku mali.

Možno dnes
sliepočky farbičky
zjedli,
možno kurz výtvarný
v kuríne viedli.
Možnože slniečko má
takú moc,
vajíčka farbí vždy na
Veľkú noc.

Krásna Veľká noc

Kázal gazda aj
gazdička,
aby dali tri vajíčka,
jedno žlté, dve
červené,
to je moje potešenie.


Koláč, šunka nech ti
chutí,
a vínko hlávku
nepomúti,
veď len raz za dlhý
rok
tu máme tú krásnu
Veľkú noc.

Každá noc má svoju moc
a už je tu Veľká noc.
Sánkovačka, lyžovačka
ustala,
oblievačka a šibačka
nastala.
Dievčatá kraslice
maľujú,
chlapci si prútky na
korbáče
hotujú.

Téma: Mama – srdce rodiny

Úloha č. 1

Daj kvačku k vetám, ktoré sú pravdivé.



MOJA MAMA

chutne varí.

MOJA MAMA

stále perie.

MOJA MAMA

rada pečie.

MOJA MAMA

umýva riad.

MOJA MAMA

vysáva.

MOJA MAMA


sa so mnou učí.

Úloha č. 2

Básničku prečítaj tak, že namiesto srdiečka povieš slovo mama.

E. Čepčeková



, budeš so mnou stále?


Nezavrieš ani po tme očka?

Nad postieľkou tu na povale,

vyrastie cez noc rozprávočka.

Nepríde, keby som bol sám.

Ja ti ju, , ráno dám.

, ty pôjdeš so mnou všade?

Ty poznáš všetky cestičky.

Vieš, ako slnko lúče pradie

a prečo svietia hviezdičky.

Keď spoznám všetko ako treba,

znesiem ti jednu hviezdu z neba.


Téma: Susedné obce a mestá

Úloha č. 1

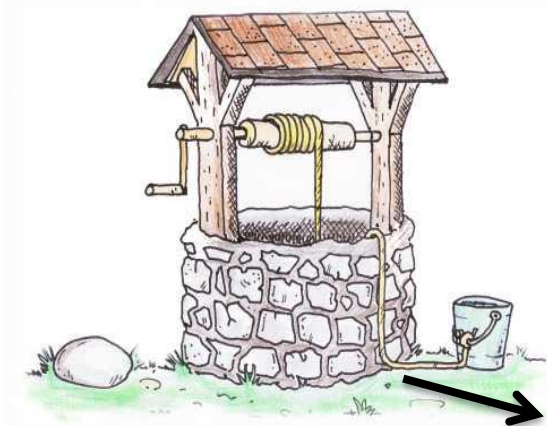
Priraď k obciam/mestám ich erb. Pomôžu ti nasledujúce obrázky.



Vranov nad Topľou



Čaklov



Soľ



Úloha č. 2

Dokresli správne do mapy farebné kruhy. Názorná ukážka mapy je premietaná prostredníctvom projektora.



Čaklov



Vranov nad Topľou



Slanské vrchy



Topľá



Soľ



Zámotov

Úloha č. 3

Spoj názvy budov s mestom/dedinou, v ktorej sa nachádzajú.

ČAKLOV

VRANOV NAD TOPLĽOU

poliklinika

mestská knižnica

pošta

obecný úrad

čaklovske ihrisko

Kultúrny dom Vranov n. T.

Kultúrny dom Čaklov

Základná škola Čaklov

Evanjelický kostol v Čaklove

Bazilika Minor

železničná stanica

Základná škola Juh

pekáreň vo Vranove nad Topľou

TESCO

autobusová stanica

pekáreň Čaklov

Téma: Projekt – obec Čaklov

Úloha

Vystrhni puzzle a zlož z neho erb obce Čaklov.

Strihaj pozorne po čiernych čiarach.

