



mpc
METODICKO-PEDAGOGICKÉ CENTRUM

**VZDELÁVANÍM
PEDAGOGICKÝCH ZAMESTNANCOV
K INKLÚZII MARGINALIZOVANÝCH
RÓMSKYCH KOMUNIT**



Moderné vzdelávanie pre vedomostnú spoločnosť / Projekt je spolufinancovaný zo zdrojov EÚ

Kód ITMS: 26130130051

číslo zmluvy: OPV/24/2011

Metodicko – pedagogické centrum

Národný projekt

VZDELÁVANÍM PEDAGOGICKÝCH ZAMESTNANCOV K INKLÚZII MARGINALIZOVANÝCH RÓMSKYCH KOMUNIT

Jarmila Tóthová Jacáková

Premeny počasia I.

Vydavateľ: Metodicko-pedagogické centrum,
Ševčenkova 11, 850 01
Bratislava

Autor UZ: Jarmila Tóthová Jacáková

Kontakt na autora UZ: <ZŠ Slobody 1,
luciasoltysova@gmail.com>

Názov: <Premeny počasia I.>

Rok vytvorenia: <2014>

**Oponentský posudok
vypracoval:** <Mgr. Zuzana Haciová>

ISBN 978-80-565-0447-5

Tento učebný zdroj bol vytvorený z prostriedkov projektu Vzdelávaním pedagogických zamestnancov k inklúzii marginalizovaných rómskych komunít. Projekt je spolufinancovaný zo zdrojov Európskej únie.

Text neprešiel štylistickou ani grafickou úpravou.

Obsah:

DÚHA	5
DÁŽĎ	11
SNEH	19
ZOZNAM BIBLIOGRAFICKÝCH ODKAZOV.....	28

ÚVOD – Premeny počasia

Počasia sa mení počas celého roka úzko to súvisí s ročnými obdobiami. Ročné obdobia sú štyri- jar, leto, jeseň a zima. Počas týchto ročných období sa stretávame aj so slnkom, vetrom, dažďom a snehom.

Cieľom záujmového útvaru Premeny počasia je objasniť, vysvetliť, pochopiť tieto zmeny počas roka. Záujmový útvar je určený pre žiakov I. stupňa v rozsahu 60 hodín príslušného školského roka.

PREMENY POČASIA

DÚHA

Dúha sa objavuje , keď prší a zároveň svieti slniečko. Je to oblúk šiestich farieb. Tieto farby nazývame spektrum. Farby dúhy sú: červená, oranžová, žltá, zelená, modrá a fialová.



ÚLOHY:

1. Napíš, kedy sa objavuje dúha

.....

.....

.....

2. Doplň, čo je dúha

A) Oblúk ôsmich farieb

B) Oblúk šiestich farieb

3. Napíš, ako sa nazýva oblúk šiestich farieb

.....

4. Napíš všetky farby dúhy


.....

.....


.....

.....


5. Nakresli dážď, slnko a dúhu



6. Vymaluj dúhu



7. Nakresli ako by mohla vyzerat' dúha podľa teba



8. Vymysli krátke rozprávanie, kde použiješ tieto slová dúha, dážď a slnko

.....

.....

.....

.....

.....

.....

.....

.....

DÁŽĎ


Dážď sú zrážky z oblakov. Oblaky môžu mať rôzne tvary a veľkosti. Dážď sa tvorí z malých kvapiek vody. Keď sa malé kvapky spoja vzniknú veľké. Na ochranu pred dažďom používame dáždnik alebo pršiplášť. Dážďovka a slimák sa objavujú po daždi. V lese po daždi vyrastajú huby. V živote sa stretávame s mrholením, dažďom, lejakom, búrkou a krupobitím,



ÚLOHY:

1. Napíš, čo je to dážď

2. Nakresli oblaky a dážď



3. Vymaľuj obrázok



4. Zakrúžkuj správnu odpoveď

Ochrana pred dažďom je

1. hrniec, sitko

2. dáždnik, pršiplášť

5. Doplň , ktoré zvieratká sa najčastejšie objavujú po daždi


.....
.....

6. Na druhom obrázku nájdí rozdiely a napíš ich



.....
.....
.....
.....
.....

7. Nakresli dáždnik podľa svojej fantázie a vymaľuj ho



8. Vymysli příběh o slimákovi a jeho kamarátce dážďovce

.....

.....

.....


.....

.....

.....


.....

9 Vymaluj obrázok

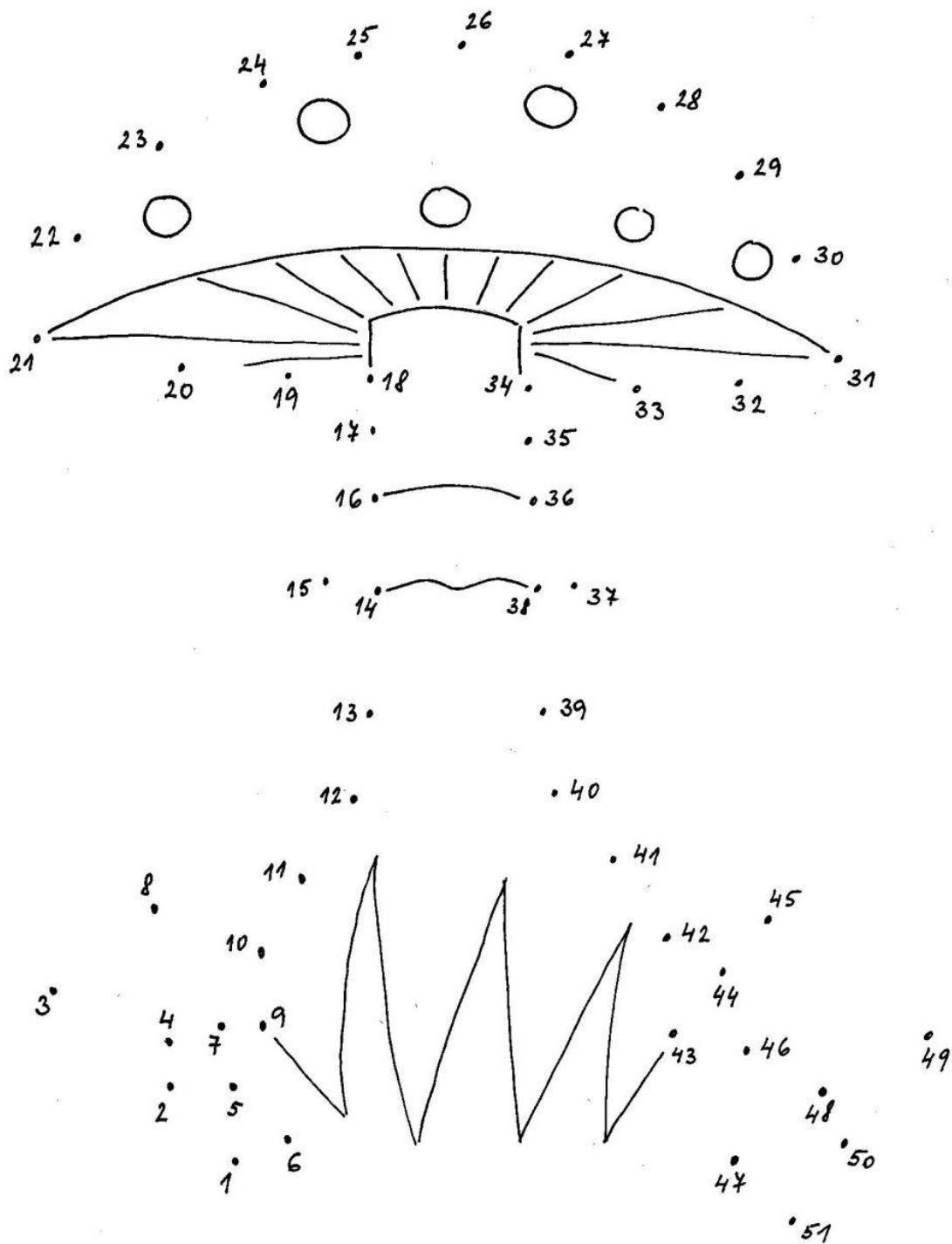


i-creative.cz

10. Nakresli les a huby , ktoré vyrástli po daždi



11. Spoj čísla od 1 do 51 obrázok vymaľuj



SNEH

Sneh je zamrznutá voda spojená do snehových vločiek. Cencúľ je tuhý ľad.(ľad- zamrznutá voda). Na snehu je možné robiť tieto zimné športy- lyžovanie, sánkovanie, korčuľovanie, snowboarding, ľadový hokej, bobovanie. Deti zo snehu stavajú snehuliakov, ale aj rôzne postavičky, zvieratká a veci.




ÚLOHY:

1. Napíš, čo je to sneh


.....

.....

2. Nakresli snehové vločky



3. Vymaluj snehové vločky



4. Napíš, čo je to cencúl

.....

.....


5. Uhádni hádanku a napíš riešenie

Poznajú ho mnohí,
1 guľa, 2 guľa.
Tu máš metlu,
Nerob priek!
Tretia guľa –to je hlava,
na hrniec si pozor dáva
Pekný je ten

6. Spoj písmená od A do Z, obrázok vymaľuj



7. Vypočítaj príklady a podľa výsledku vymaľuj určenou farbou



červená -13 žltá -28 modrá -31
zelená -91 sv. modrá -48 sivá -37
hnedá -51 oranžová -72 ružová -69

8. Napíš, ktoré zimné športy poznáš


.....

.....

.....

.....

9. Nakresli aký zimný šport robíš ty v zime



10. Vymaľuj lyžiara



11. Vymysli krátky príbeh o lyžiarovi , ktorý stretol sánkara

.....

.....

.....


.....

.....


.....

.....

12. Nakresli sánky



13. Vymaľuj obrázok



ZOZNAM BIBLIOGRAFICKÝCH ODKAZOV

- DÚHA-** <http://www.nasedeticky.sk>
<http://www.tanika.sk>
<http://www.bestcolouringpagesforkids.com>
- DÁŽĎ-** <http://www.pixmac.sk>
<http://www.webreal.sk>
<http://www.animationsa2z.com>
<http://www.detskestranky.cz>
<http://www.fotoalba.centrum.cz>
- SNEH-** <http://www.svetpohladnic.sk>
<http://www.obrazky.4ever.sk>
<http://www.stgyro.blogspot.com>
<http://www.i-creative.cz>
<http://www.omalovanky-zdarma.cz>
<http://www.ujanky.webnode.sk>