



**mpc**  
METODICKO-PEDAGOGICKÉ CENTRUM



VZDELÁVANÍM  
PEDAGOGICKÝCH ZAMESTNANCOV  
K INKLÚZII MARGINALIZOVANÝCH  
RÓMSKYCH KOMUNÍT



**Európska únia**  
Európsky sociálny fond

Moderné vzdelávanie pre vedomostnú spoločnosť / Projekt je spolufinancovaný zo zdrojov EÚ

Kód ITMS: 26130130051

Číslo zmluvy: OPV/24/2011

**Metodicko – pedagogické centrum**

**Národný projekt**

**VZDELÁVANÍM PEDAGOGICKÝCH ZAMESTNANCOV  
K INKLÚZII MARGINALIZOVANÝCH RÓMSKYCH KOMUNÍT**

**Mgr. Jana Romanová**

**Zábavná angličtina: Nature II.**

<2014>

**Vydavateľ:** Metodicko-pedagogické centrum,  
Ševčenkova 11, 850 01 Bratislava

**Autor UZ:** Mgr. Jana Romanová

**Kontakt na autora UZ:** ZŠ Družstevná pri Hornáde,  
Hlavná 5, Družstevná pri Hornáde  
zsdruzstevna@centrum.sk

**Názov:** Zábavná angličtina: Nature II.

**Rok vytvorenia:** 2014

**Oponentský posudok  
vypracoval:** Mgr. Miloslava Lipková

**ISBN 978-80-565-0361-4**

Tento učebný zdroj bol vytvorený z prostriedkov projektu Vzdelávaním pedagogických zamestnancov k inklúzii marginalizovaných rómskych komunít. Projekt je spolufinancovaný zo zdrojov Európskej únie.

Text neprešiel štylistickou ani grafickou úpravou.

## Obsah

Úvod.....	4
Pospájaj obrázky so slovíčkami. ....	5
Opíš, prečítaj a vyhláskuj slovíčka.....	6
Pospájaj body podľa abecedy a napíš, čo je na obrázku. ....	6
S pomocou obrázkov vyrieš krížovku. ....	7
Doplň chýbajúce samohlásky A, E, I, O, U. ....	8
Pospájaj slabiky z oboch stĺpcov a napíš výsledné slovo.....	8
Napíš, čo vidíš na obrázkoch.....	9

## Úvod

Učebný zdroj Nature II. je pripravený pre žiakov druhého ročníka základnej školy na voliteľný predmet Zábavná angličtina a je zameraný na základnú lexiku v anglickom jazyku. Žiak rieši rôzne úlohy, ktoré mu napomáhajú zapamätať si nové slovíčka.


Pospájaj obrázky so slovíčkami.



*rainbow*



*mountain*



*island*

Opíš, prečítaj a vyhláskuj slovíčka.

**mountain**

---

**island**

---

**rainbow**


---

Pospájaj body podľa abecedy a napíš, čo je na obrázku.



--	--	--	--	--	--

S pomocou obrázkov vyrieš krížovku.



Doplň chýbajúce samohlásky A, E, I, O, U.

1. 

<b>B</b>			<b>C</b>	<b>H</b>
----------	--	--	----------	----------
2. 

<b>F</b>	<b>L</b>		<b>W</b>		<b>R</b>
----------	----------	--	----------	--	----------
3. 

<b>G</b>	<b>R</b>		<b>S</b>	<b>S</b>
----------	----------	--	----------	----------
4. 

<b>M</b>			<b>N</b>
----------	--	--	----------
5. 

<b>C</b>	<b>L</b>			<b>D</b>
----------	----------	--	--	----------
6. 

<b>S</b>	<b>T</b>		<b>R</b>
----------	----------	--	----------
7. 

<b>L</b>		<b>K</b>	
----------	--	----------	--
8. 

<b>T</b>	<b>R</b>		
----------	----------	--	--
9. 

<b>M</b>			<b>N</b>	<b>T</b>			<b>N</b>
----------	--	--	----------	----------	--	--	----------
10. 

<b>R</b>		<b>V</b>		<b>R</b>
----------	--	----------	--	----------

Pospájaj slabiky z oboch stĺpcov a napíš výsledné slovo.

- |                |                |       |
|----------------|----------------|-------|
| 1. <b>RI</b>   | A. <b>TAIN</b> | _____ |
| 2. <b>RAIN</b> | B. <b>ACH</b>  | _____ |
| 3. <b>IS</b>   | C. <b>VER</b>  | _____ |
| 4. <b>MOUN</b> | D. <b>KE</b>   | _____ |
| 5. <b>LA</b>   | E. <b>LAND</b> | _____ |
| 6. <b>BE</b>   | F. <b>BOW</b>  | _____ |



Napíš, čo vidíš na obrázkoch.



1.	M				T			
2.	L			E				
3.	G	R						
4.	T		E					
5.		L		U				



1. 

<b>B</b>				<b>H</b>
----------	--	--	--	----------

2. 

	<b>U</b>		
--	----------	--	--

3. 

		<b>O</b>	<b>U</b>	
--	--	----------	----------	--

4. 

			<b>N</b>	<b>T</b>			
--	--	--	----------	----------	--	--	--



1. 

<b>F</b>			<b>W</b>		
----------	--	--	----------	--	--

2. 


<b>R</b>				<b>B</b>		<b>W</b>
----------	--	--	--	----------	--	----------

3. 

<b>G</b>				<b>S</b>
----------	--	--	--	----------

4. 

			<b>E</b>
--	--	--	----------




1. 

I					D
---	--	--	--	--	---
2. 

	R		E	
--	---	--	---	--
3. 

B				H
---	--	--	--	---



1. M          T    A         

2.       E    E

3. R          R

4.          N    E

