



**mpc**  
METODICKO-PEDAGOGICKÉ CENTRUM

**VZDELÁVANÍM  
PEDAGOGICKÝCH ZAMESTNANCOV  
K INKLÚZII MARGINALIZOVANÝCH  
RÓMSKYCH KOMUNÍT**



Moderné vzdelávanie pre vedomostnú spoločnosť / Projekt je spolufinancovaný zo zdrojov EÚ

Kód ITMS: 26130130051

číslo zmluvy: OPV/24/2011

**Metodicko – pedagogické centrum**

**Národný projekt**

**VZDELÁVANÍM PEDAGOGICKÝCH ZAMESTNANCOV  
K INKLÚZII MARGINALIZOVANÝCH RÓMSKYCH KOMUNÍT**

**PaedDr. Jana Humeníková**

**HÁDANKY**

**Vydavateľ:** Metodicko-pedagogické centrum,  
Ševčenkova 11, 850 01  
Bratislava

**Autor UZ:** PaedDr. Jana Humeníková  
**Kontakt na autora UZ:** Základná škola Sačurov,  
Školská 389, Sačurov  
janah66@gmail.com

**Názov:** **Hádanky**

**Rok vytvorenia:** 2014

**Oponentský posudok  
vypracoval:** Mgr. Mariana Bančanská

**ISBN** 978-80-565-0576-2

Tento učebný zdroj bol vytvorený z prostriedkov projektu Vzdelávaním pedagogických zamestnancov k inklúzii marginalizovaných rómskych komunít. Projekt je spolufinancovaný zo zdrojov Európskej únie.

Text neprešiel štylistickou ani grafickou úpravou.

## **Obsah:**

Plán záujmového krúžku Čítam, čítaš, čítame

Pracovný list – Hádanka Hríb

Pracovný list – Hádanka Cibuľa

Pracovný list – Hádanka Dúha

Pracovný list – Hádanka Slnko

Pracovný list – Hádanka Mráz

Pracovný list – Hádanka Mesiac

Pracovný list – Hádanka Vietor

Pracovný list – Hádanka Kohút

Pracovný list – Hádanka Jež

Pracovný list – Hádanka Prasiatko

Pracovný list – Hádanka Slon

Pracovný list – Hádanka Sliepka

Pracovný list – Hádanka Včela

Pracovný list – Hádanka Sova

Pracovný list – Hádanka Rieka

Pracovný list – Hádanka Mravenisko

Pracovný list – Hádanka Slnčnice

Pracovný list – Hádanka Čerešne

Pracovný list – Hádanka Kniha

Pracovný list – Hádanka Snehuliak

Pracovný list – Hádanka Zajac

Pracovný list – Hádanka Žabka

Pracovný list – Hádanka Pavúk


## Plán práce pre činnosť v záujmovom krúžku „Čítam, čítaš, čítame“

MESIAC	Počet hodín	TÉMA
<b>Október</b>	2	Oboznámenie sa s plánom činnosti, návšteva školskej knižnice
	2	Ako sa robí kniha – beseda so spisovateľkou Oľgou Švedovou
	2	Moja najobľúbenejšia kniha – čítanie ukážok z obľúbených kníh
	2	Moja najobľúbenejšie kniha – čítanie ukážok z obľúbených kníh
<b>November</b>	2	Riekanky a rýmovačky
	2	Riekanky a rýmovačky
	2	Čítanie detských časopisov – Zornička, Slniečko, Ohník, Fifik....
	2	Komiks – čítanie komiksov
	2	Žartíky – vytvorenie jednoduchého vlastného komiksu
<b>December</b>	2	Z rozprávky do rozprávky – čítanie s porozumením
	2	Z rozprávky do rozprávky – práca s interaktívnymi cvičeniami
	2	<i>Z rozprávky do rozprávky – interaktívny kvíz</i>
<b>Január</b>	2	Príslovia – práca s interaktívnym cvičením a pracovnými listami
	2	Porekadlá – práca s interaktívnym cvičením a pracovnými listami
	2	Pranostiky – práca s interaktívnym cvičením a pracovnými listami
	2	Hádanky – práca s interaktívnou prezentáciou a pracovnými listami
<b>Február</b>	2	Hádanky – práca s interaktívnou prezentáciou a pracovnými listami
	2	Bájkky – čítanie bajok (Ezop, La Fontaine, L. N. Tolstoj)
	2	Čítanie a voľná reprodukcia bajok
	2	Tvorba ilustrácií k najznámejším bajkam
<b>Marec</b>	2	Marec – mesiac knihy – návšteva školskej knižnice
	2	Pavol Dobšinský - Slovenské ľudové rozprávky
	2	<i>Dobšinský – Slovenské ľudové rozprávky – dramatizácia</i>
<b>Apríl</b>	2	Živočíchy – listujeme v encyklopédiách
	2	Živočíchy – práca s náučným textom (interaktívne cvičenia a PL)
	2	Živočíchy – práca s náučným textom (interaktívne cvičenia a PL)
	2	Živočíchy – práca s náučným textom (interaktívne cvičenia a PL)
	2	Živočíchy – hľadanie zaujímavostí na internete
<b>Máj</b>	2	Čítanie s porozumením – práca s interaktívnym predvádzacím zošitom
	2	Čitateľská gramotnosť – interaktívne cvičenie Na nákupe
	2	Čitateľská gramotnosť – interaktívne cvičenie Reklamný leták
	2	<i>Čítam, čítaš, čítame – súťaž v čítaní a práci s textom</i>

# HÁDANKY

**Sedí, sedí pán  
pod daždnikom sám.  
Pod stromom sa kryje,  
uhádnete, čo je?**

1. Hádanku si pozorne prečítaj a zakrúžkuj obrázok, ktorý je správnu odpoveďou:



2. Prečo si zakrúžkoval práve tento obrázok?

---

3. Čo sa podobá na daždník?

---

4. Ako sa chránime pred dažďom /búrkou/ v lese?

---

# HÁDANKY

Čo si, čo si, pani ,  
myslíš, že je stále ?  
Neobliekaj toľko ,  
ved' je ešte teplo cez .

1. Do okienok doplň správne slová, ktoré z hádanky vypadli tak, aby sa rýmovali:

**deň - milá - sukien - zima**

2. Doplnenú hádanku nahlas prečítaj a vymal'uj obrázok: Čo je to?



3. Pomenuj všetky druhy zeleniny na obrázkoch v 2. úlohe:

---

4. Pokús sa sám vytvoriť jednoduchú hádanku o zelenine:

---

---

# HÁDANKY

**Vyrástol na nebi farebný rebríček,  
rada ho nakreslí Marienka, Janíček.**

**Čo je to?**

1. Správnu odpoveď na túto hádanku zlož z týchto písmen: **Ú A H D**

\_\_\_\_\_

2. Nakresli obrázok, ktorý je riešením tejto hádanky:

3. Napíš vlastné mená detí, ktoré sa v hádanke spomínajú:

\_\_\_\_\_

4. Poznáš známu ľudovú rozprávku, v ktorej vystupujú tieto deti?

\_\_\_\_\_

5. Dopíš správne názvy ľudových rozprávok:

..... **čiapočka**, ..... **Ruženka**, ..... **priadka**,  
**Ako išlo vajce na** ..... , **O dvanástich** ..... ,  
**Tri oriešky pre** ..... , **O siedmich** .....

# HÁDANKY

**Veľká žltá guľa po nebi sa túla,  
je tma, keď sa stratí, ráno sa však vráti.**

**Čo je to?**

1. Hádanku si pozorne prečítaj a zakrúžkuj obrázok, ktorý k hádanke patrí:



2. Prečo si zakrúžkoval práve tento obrázok?

---

3. Prečo je tma, keď sa táto „guľa“ stratí?

---

4. K zobrazeným slovám napíš slová s opačným významom?

**tma** - \_\_\_\_\_

**ráno** - \_\_\_\_\_

**veľká** - \_\_\_\_\_

**stratí** - \_\_\_\_\_

**deň** - \_\_\_\_\_

**smiech** - \_\_\_\_\_

**stará** - \_\_\_\_\_

**mlčať** - \_\_\_\_\_

**sýty** - \_\_\_\_\_

**chorý** - \_\_\_\_\_

**dobro** - \_\_\_\_\_

**čistý** - \_\_\_\_\_

**von** - \_\_\_\_\_

**hore** - \_\_\_\_\_

**sever** - \_\_\_\_\_



# HÁDANKY

**Kto prichádza každý rok vymaľovať náš oblok?**

**Najrýchlejší pán maliar, maľuje, kým príde jar.**

**Čo je to?**

1. Dopíš správnu odpoveď: **M** \_ \_ **Z**

2. Ktoré ročné obdobie sa v hádanke spomína?


**JAR - LETO - JESEŇ - ZIMA**

3. Vyber si jedno ročné obdobie a charakterizuj ho:

---

---

4. Zakrúžkuj veci, ktoré patria k ročnému obdobiu ZIMA:



5. Celú hádanku si nahlas prečítaj a po slabikách ju vytlieskaj.


# HÁDANKY

**Mýlia si ma so slnkom, strácam sa však ránom.**

**Ono cez deň panuje, ja som noci pánom.**

**Čo som?**



1. Zakrúžkuj obrázok, ktorý je správnym riešením hádanky. Svoj výber zdôvodni:



\_\_\_\_\_

\_\_\_\_\_

\_\_\_\_\_



\_\_\_\_\_

\_\_\_\_\_

\_\_\_\_\_

2. Pomenuj všetky obrázky v 1. úlohe.

3. Prečo Mesiac v noci svieti?

\_\_\_\_\_

4. Slovo MESIAC má dva významy. Vysvetli význam tohto slova vo vetách:

Učili sme sa o **Mesiaci**.

Minulý **mesiac** som bol chorý.


# HÁDANKY

**Preháňa sa po lúkach aj vlasy nám rozcuchá.**

**Zafičí aj na Betku: „Betka, drž si baretku!“**

**Čo je to?**

1. Zakrúžkuj obrázok, ktorý je správnym riešením hádanky. Prečo si vybral tento obrázok?



2. Usporiadaj slová podľa sily vetra:

**víchrice – vánok – vietor – vetrík – bezvetrie**

---

3. Podčiarkni slovo, ktoré má podobný význam ako slovo „**rozcuchá**“?

rozletí - roztočí - rozstrapatí - rozčeše

4. Ako človek využíva silu vetra?

---



# HÁDANKY

**Snívaj si svoj sníček, kým zaznie budíček.**

**Nie taký čo tiká, ale kikiríka.**

**Čo je to?**



1. Uhádneš správnu odpoveď na túto hádanku (pomôže ti skrytý obrázok)?

2. Napíš, aké zvuky vydávajú tieto zvieratká:

ZVIERA	Čo robí?	ZVIERA	Čo robí?
vrabec	čviriká	vlk	
mačka		prasiatko	
pes		kukučka	
kačka		myš	
sova		kohút	

3. Napíš, mená zvierat, ktoré vydávajú tieto zvuky:

ZVIERA	Čo robí?	ZVIERA	Čo robí?
	erdží		syčí
	mučí		mečí
	kotkodáka		bľačí
	hrkúta		sipí
	kváka		bzučí

# HÁDANKY

**Je to kľbko ako z vlny,  
ibaže sú v ňom aj ihly.  
Pozor Ferko pichneš sa tiež!  
Čože to je? Či uhádneš?**

1. Hádanku si pozorne prečítaj a zakrúžkuj obrázok, ktorý je jej riešením:



2. Krížikom označ chlapčenské vlastné meno, ktoré sa nachádza v hádanke:

Jožko

Janko

Ferko

Števkó

3. Prečítaj hádanku so svojím vlastným menom.

4. Prepíš šieste slovo z druhého verša:

---

# HÁDANKY

**Z chlievika sa ozýva  
jedno hladné zvieratko.**

**Ktože by to neuhádol?**

**Je to ružovučké**  .

1. Krasopisne a bezchybne prepíš hádanku s chýbajúcim slovom:

---

---

---

---

2. Slová v 1. verši rozdeľ zvislou čiarou na slabiky.

3. Akú farbu má zvieratko v hádanke?

---

4. Utvor ďalšie tri prídavné mená k podstatnému menu „zvieratko“:

\_\_\_\_\_ **zvieratko,**      \_\_\_\_\_ **zvieratko,**      \_\_\_\_\_ **zvieratko**

5. Doplň správne prirovnanie:

\_\_\_\_\_ **ako prasa.**


6. Prečo chováme prasiatka?

---

7. Kde žije a čím sa živí divá sviňa?

---

---



# HÁDANKY

**Má to veľké uši, vie však, čo sa \_\_\_\_\_.** (patrí – sluší)






**Nos má ako hadicu, ostrieka aj \_\_\_\_\_.** (Alicu – Ivetu)

**Pošepnem to Erike, že žije len v \_\_\_\_\_.** (Európe – Afrike)

**Čo je to?**

Správna odpoveď: \_\_\_\_\_

1. Vyber zo zátvorky vhodné slovo a doplň ho do hádanky.
2. Celú hádanku si pozorne prečítaj a nakoniec dopíš správnu odpoveď.
3. Pomenuj všetky zvieratá na obrázkoch a prečiarkni tie, ktoré nežijú v Afrike:




# HÁDANKY

**Behá, hrabe po dvore, je to známy vták.**

**Poznáte ho deti dobre, robí: „Kotkodák!“**

**Čo je to?**

1. Zakrúžkuj obrázok, ktorý je správnym riešením hádanky. Svoj výber zdôvodni:



2. Zakrúžkuj zvieratá, ktoré patria do triedy vtákov:

**vrabec – žaba – lastovička – ryba – vrana – bocian – jašterica – myš – sova**

3. Doplň zvieracie rodinky podľa príkladu:

moriak	morka	morča
gunár		
	kačica	
		holúbätko
	sliepka	



# HÁDANKY

**Po lúke sa túla, keď vyletí z úľa.**

**Navštevuje každý kvet, daruje nám sladký med.**



**Čo je to?**

1. Doplní chýbajúce písmená v správnej odpovedi: **V** \_ \_ \_ **A**

2. Zafarbi v správnej odpovedi (slove z 1. úlohy) písmeno, ktoré sa spodobuje.

3. Utvor 3 rýmy k slovu KVET:

kvet - \_\_\_\_\_ kvet - \_\_\_\_\_ kvet - \_\_\_\_\_

4. Čo je ešte sladké ako med?

\_\_\_\_\_

5. Ako sa volá človek, ktorý chová včely? \_\_\_\_\_

6. Ktoré zviera si na mede rado zamaškrtí? \_\_\_\_\_

7. Čo je to žihadlo? \_\_\_\_\_

8. Očísluj štádiá vývoja včely v správnom poradí:

**kukla**

**larva**

**vajíčko**

**mladá včela**

9. Viete, že...

- včela žije v **spoločenstve**, ktoré sa volá **roj**?

- spoločenstvo má 3 kasty: **robotnice, trúdy (samččky) a kráľovná (matka)**?

- vajíčka kladie matka – kráľovná?

- robotnice zbierajú peľ a šľavu z kvetov, poskytujú med, vosk, včelí jed – propolis, ktorý slúži na výrobu liekov?

- včely medzi sebou komunikujú tzv. tancom včiel?

(zdroj: <http://lackovaj.unas.cz/prirod/rastliny/vcela.htm>)

10. Nauč sa hádanku naspamäť.

# HÁDANKY

**Je to nočný vták, veru, veru tak.**

**Z vysokého buka na celý les húka.**

**Čo je to?**

1. Namiesto slovnej odpovede nakresli do rámčeka obrázok.
2. Čím sa živí tento nočný vták? \_\_\_\_\_
3. Aká vlastnosť sa mu pripisuje? \_\_\_\_\_
4. Doplň prirovnania menami zvierat zo zátvorky:  
(**RYBA, VLK, LEV, VOŠ, PÁV, VČELA, PES, LÍŠKA, SLIMÁK, BARAN**):

Prefíkaný ako \_\_\_\_\_ .

Hladný ako \_\_\_\_\_ .

Verný ako \_\_\_\_\_ .

Tvrdohlavý ako \_\_\_\_\_ .

Usilovný ako \_\_\_\_\_ .


Lenivý ako \_\_\_\_\_ .

Pomalý ako \_\_\_\_\_ .

Pyšný ako \_\_\_\_\_ .

Mocný ako \_\_\_\_\_ .

Zdravý ako \_\_\_\_\_ .



Môj obrázok

5. Viete, že...

- výr skalný je naša najväčšia sova?
- hniezdi v dutinách stromov i opustených hniezdach vrán a dravých vtákov?
- v marci znáša 4 – 5 vajčiek a výchova mláďat v hniezde trvá 30 – 35 dní?
- majú veľké oči, vďaka ktorým vidia potme?
- vidia 10-krát lepšie ako človek?
- ich oči sú nehybné a aby mohli vidieť, čo sa deje okolo nich, musia krútiť hlavou?

(zdroj: [http://sk.wikipedia.org/wiki/Sova\\_obycajna](http://sk.wikipedia.org/wiki/Sova_obycajna))

# HÁDANKY

**Plazím sa, no nie som had,**

**koryto mám akurát,**

**osviežim ťa v lete.**

**Čo som? Uhádnete?**

1. Doplň chýbajúce písmená v správnej odpovedi: **R** \_ \_ \_ **A**

2. Zoraď od najmenšieho po najväčšie:

**MORE - POTOK - JAZERO - OCEÁN - RIEKA - PRAMEŇ**

---

3. Napíš názvy 5 riek Slovenska:

---

4. Slovenské naj:

- najdlhšia rieka: \_\_\_\_\_

- najväčšia vodná nádrž: \_\_\_\_\_

- najväčšie tatranské pleso: \_\_\_\_\_

*(Správne odpovede môžeš vyhľadať na internete)*

5. Viete, že...

- voda je dôležitejšia ako jedlo?

- bez jedla môžeme vydržať 50 – 60 dní, ale len 5 – 10 dní bez vody?

- až 2/3 nášho tela tvorí voda?

- vodu z tela strácame vylučovaním, potom a dýchaním? *(zdroj: www.infovek.sk)*

5. **22. marec – Svetový deň vody.** Napíš, mená 5 vodných živočíchov:

---

---

---

# HÁDANKY

**Mravce, mravce, mravčky,  
kde sú vaše domčeky?  
Máme jeden veľký dom,  
všetkým je nám dobre v ňom.  
Čo je to?**

1. Doplň chýbajúce písmená v správnej odpovedi na hádanku:

**\_\_ R \_\_ V \_\_ \_\_ I \_\_ K \_\_**

2. Čo je „domom“ týchto živočíchov? Pospájaj šípkami:

**VTÁK**

**ÚĽ**

**PES**

**ULITA**

**SLIEPKA**

**HNIEZDO**

**SLIMÁK**

**KURÍN**

**VČELA**

**BÚDA**



3. Nakresli dom, v ktorom so svojou rodinou bývaš:

# HÁDANKY


**Sadím, sadiš, sadi, či sme tomu radi.**

**Sejem, seješ, seje, čože sa to deje?**

**Z maličkého zrníčka vyrástli nám slniečka.**

**Čo je to?**

1. Vyfarbi kvietok, ktorý sa naiviac podobá slniečku



2. Pomenuj kvety na obrázkoch v 1. úlohe.

3. Zelenou farbičkou vyfarbi v tabuľke lúčne kvety, červenou farbičkou záhradné kvety:

<b>púpava</b>	<b>ruža</b>
<b>tulipán</b>	<b>podbeľ</b>
<b>margaréta</b>	<b>narcis</b>
<b>astra</b>	<b>zvonček</b>
<b>nevädza</b>	<b>ľalia</b>



# HÁDANKY


**Mám listy, no nie som strom.**

**Polička je zas môj dom.**

**Čas so mnou vždy rýchlo letí,**

**uhádnete, čo som, deti?**

1. Zakrúžkuj obrázok, ktorý je správnym riešením hádanky. Svoj výber zdôvodni:



2. Čo majú všetky obrázky spoločné? (Správna odpoveď sa ukrýva v 1. verši)

---

3. Vyfarbi meno spisovateľky a názov jej knihy rovnakou farbičkou:


Mária Ďuričková	BELASÝ ZVONČEK
Krista Bendová	HRDINSKÝ ZÁPISNÍK
Jana Humeníková	DANKA A JANKA
Ľudmila Podjavorinská	ČIN ČIN
Gabriela Futová	BOLA RAZ JEDNA TRIEDA
Klára Jarunková	KEBY SOM BOLA BOSORKA

# HÁDANKY

**Malá guľa, druhá väčšia,  
tretia ako mrak,  
miesto nosa mrkvu nosí**

**biely** \_ \_ \_ \_ \_ .

1. Ktorý druh zeleniny sa v hádanke spomína? \_\_\_\_\_
2. Čo všetko ešte potrebujeme na jeho postavenie?  
\_\_\_\_\_
3. K čomu sa prirovnáva tretia – najväčšia guľa? \_\_\_\_\_
4. Akým slovom sa začína štvrtý verš hádanky? \_\_\_\_\_
5. Očísluj vianočné gule podľa veľkosti. Začni najväčšou:





# HÁDANKY

**Uškami vždy zastrihá, utiera si slinky,  
keď sa blíži gazdiná s košom d'atelinky.**

**Malý chvostík vzadu má, mrkvičku rád pochrumká.**




**Keď sa stratí v záhrade, kapusty sú na rade.**

**Čo je to?**

1. Čím sa živí zvieratko v našej hádanke?

---

2. Čím sa živia? Pospájaj dvojice farebnými čiarami:





3. Ešte raz si hádanku pozorne prečítaj a pokús sa pantomímou toto zvieratko napodobniť.

# HÁDANKY

**Ozýva sa z mlák: „Kvaky, kvaky, kvak!“**

**Prezradí nám babka, že to bola...**



1. Prečiarkni to zvieratko, ktoré k tejto hádanke nepatrí.
2. Z ponúkaných slovných spojení sa pokús vytvoriť novú hádanku, ktorá by sa hodila k zvieratku, ktoré si prečiarkol:

z diery

Ozýva sa

ba i stíška,

nahlas,

že to bola...

prezradila

babka,

2. Novú hádanku krasopisne napíš:

---

---

---

---

3. Podarí sa ti prekresliť obrázok (z 1. úlohy), ktorý je správnu odpoveďou?

# HÁDANKY

**Nie som rybár, siete mám, všetky muchy pochyťám.**

**V tvojej izbe bývam, po kútoch sa skrývam.**

**Strach má zo mňa Anka, Zdeno, uhádnete moje meno?**

1. Teraz ti neponúkam žiadny obrázok, správnu odpoveď na moju hádanku si nakresli sám:

2. Slovo „rybár“ je utvorené od vybraného slova \_\_\_\_\_. Vytvor čo najviac ďalších odvodených slov

---

---

3. Napíš, čoho sa najviac bojíš ty? \_\_\_\_\_

4. Prečiarkni v rade slov tie slová, ktoré sa v hádanke nenachádzajú:

sieť – izba – kút – chrobák – hrach – mucha – chrobák – roh – Janka

5. Vypíš z hádanky všetky podstatné mená mužského rodu:

TEN:

---

6. Prečítaj hádanku:

a) ako predavač na trhovisku

c) šeptom

b) ako ustráchané dieťa

d) šušlavo

7. Napíš správne odpovede na otázky:

Kto nie som? \_\_\_\_\_

Kde bývam? \_\_\_\_\_

Čo mám? \_\_\_\_\_

Kde sa skrývam? \_\_\_\_\_

Čo pochyťám? \_\_\_\_\_

Kto má zo mňa strach? \_\_\_\_\_