



mpc
METODICKO-PEDAGOGICKÉ CENTRUM

**VZDELÁVANÍM
PEDAGOGICKÝCH ZAMESTNANCOV
K INKLÚZII MARGINALIZOVANÝCH
RÓMSKYCH KOMUNÍT**



Moderné vzdelávanie pre vedomostnú spoločnosť / Projekt je spolufinancovaný zo zdrojov EÚ

Kód ITMS: 26130130051

číslo zmluvy: OPV/24/2011

Metodicko – pedagogické centrum

Národný projekt

VZDELÁVANÍM PEDAGOGICKÝCH ZAMESTNANCOV K INKLÚZII MARGINALIZOVANÝCH RÓMSKYCH KOMUNÍT

Jaroslava Chomová

Jarná lúka 1.časť

Vydavateľ: Metodicko-pedagogické centrum,
Ševčenkova 11, 850 01
Bratislava

Autor UZ: Mgr. Jaroslava Chomová

Kontakt na autora UZ: ZŠ Ivana Krasku 342/1,
Trebišov 075 01

Názov: **Jarná lúka 1.časť**

Rok vytvorenia: 2014

**Oponentský posudok
vypracoval:** Mgr. Martin Gore

ISBN 978-80-565-1009-4

Tento učebný zdroj bol vytvorený z prostriedkov projektu Vzdelávaním pedagogických zamestnancov k inklúzii marginalizovaných rómskych komunit. Projekt je spolufinancovaný zo zdrojov Európskej únie.

Text neprešiel štylistickou ani grafickou úpravou.

Púpava



Potrebujeme:

-papierovú rolku

-zelený papier

-žltý papier

- lepidlo

-nožnice




Postup práce: Rolku si natrieme lepidlom a oblepíme zeleným papierom.




Nastriháme si zelené pásiky, ktoré oblepujeme okolo rolky.






Každý kúsok papiera ohneme a prilepíme do vnútornej strany rolky.



Zo žltého papiera si vystihneme kruh, ktorý celý dookola rozstriháme.



Na koniec prilepíme na rolku a Púpavu máme hotovú.



