



mpc
METODICKO-PEDAGOGICKÉ CENTRUM



Moderné vzdelávanie pre vedomostnú spoločnosť / Projekt je spolufinancovaný zo zdrojov EÚ

Kód ITMS: 26130130051

číslo zmluvy: OPV/24/2011

Metodicko – pedagogické centrum

Národný projekt

**VZDELÁVANÍM PEDAGOGICKÝCH ZAMESTNANCOV
K INKLÚZII MARGINALIZOVANÝCH RÓMSKYCH KOMUNIT**

Mgr. Jakub Adamko
Zahrajme sa na informatikov

2014

Vydavateľ: Metodicko-pedagogické centrum, Ševčenkova 11, 850 01
Bratislava

Autor UZ: **Mgr. Jakub Adamko**

Kontakt na autora UZ: **ZŠ Prostejovská 38,**
prostejovska38@gmail.com

Názov: Zahrajme sa na informatikov

Rok vytvorenia: 2014

Oponentský posudok vypracoval: Mgr. Martina Bajúžiková

ISBN 978-80-565-0470-3

Tento učebný zdroj bol vytvorený z prostriedkov projektu Vzdelávaním pedagogických zamestnancov k inklúzii marginalizovaných rómskych komunít. Projekt je spolufinancovaný zo zdrojov Európskej únie.

Text neprešiel štylistickou ani grafickou úpravou.

Obsah

Zahrajme sa na informatikov

Historický vývoj

Základné časti osobného počítača

Čo patrí do učebne

Čo patrí do učebne

Prenos dátových súborov

Poznaj klávesnicu

Labyrint

Správne pomenuj predmety

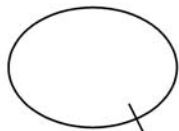
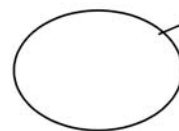
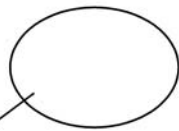
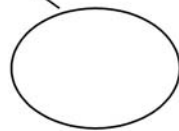


Vymaľuj svoj počítač

Zahrajme sa na informatikov



Historický vývoj počítačů

Zoraď od 1 po 5 počítače na obrázcích (číslo 1 je nejstarší a číslo 5 nejmladší):



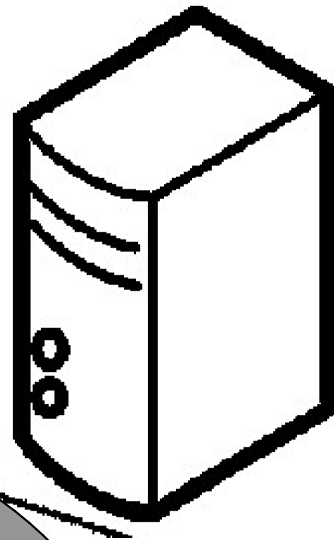

Správne dopíš pomenovanie k obrázkom:



notebook, osobný počítač, dotykový telefón, tablet

Základné časti PC

Prirad' čiarou text k obrázku.

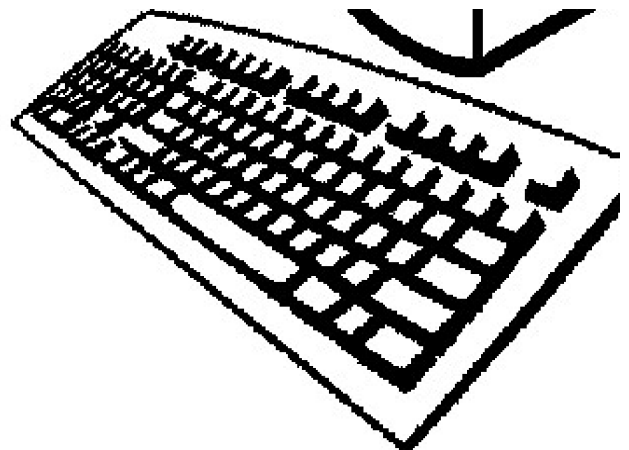


počítačová skrinka

myš

klávesnica

monitor



Zakrúžkuj, ktoré zariadenia môžeme pripojiť k počítaču.




Čo patrí do učebne

Roztried' a pospájaj čiarami čo patrí /nepatrí do učebne informatiky:



Hľadáj slovíčka



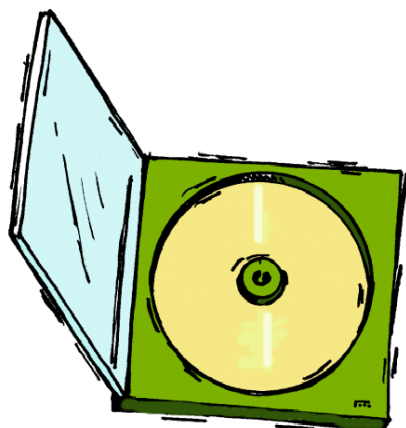

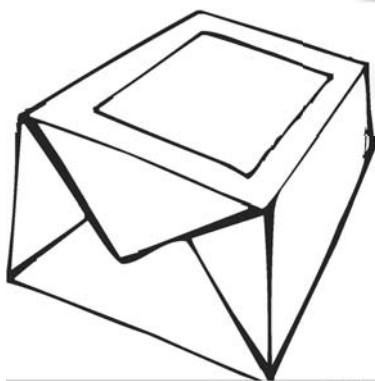


K N B Č M Ú Ô R L Í
L U O I T X Č F Ý I
A M D T Ý A Ú P Á B
V I P E E Ž B Ň Á Í
E P O B V B Ž L G E
S X Č É S Q O K E T
N J I L L Ť M O Z T
I U T Ó Ú Z Ú T K O
C Y A J P Ā N J U D
A K Č Ó Q Q T P Ď Í

- (?) POČITAČ
- (?) NOTEBOOK
- (?) TABLET
- (?) KLAVESNICA



Prenos dátových súborov

Do ktorého z týchto predmetov si môžeš uložiť rôzne súbory z počítača?
Správny zakrúžkuj a čiarou pripoj k počítaču.



Poznaj klávesnicu

Spoj čiarami pomenovanie jednotlivých častí klávesnice a podľa danej farby ich aj vyfarbi:

The diagram shows a standard QWERTY keyboard layout with various key groups highlighted in different colors. A legend on the right side of the keyboard provides the names and colors for these groups:

- Klávesy na písanie (alfanumerické)**: Yellow circle
- Numerická klávesnica**: Blue circle
- Funkčné klávesy**: Purple circle
- Navigačné klávesy**: Green circle
- Ovládacie klávesy**: Red circle
- Indikátory**: Brown circle

The keyboard layout includes the following color-coded sections:

- Yellow (Alphanumeric keys)**: The main body of the keyboard, including the top row, the QWERTY section, the numeric keypad, and the bottom row.
- Blue (Numeric keypad)**: The numeric keypad on the right side of the keyboard.
- Purple (Function keys)**: The function keys (F1-F12) located at the top of the keyboard.
- Green (Navigation keys)**: The arrow keys (up, down, left, right) and the Enter key.
- Red (Control keys)**: The Shift, Ctrl, Alt, and Command keys.
- Brown (Indicators)**: The small indicator lights located above the function keys.

Vyfarbi klávesy podľa farby písmen.

A B C D E F G H

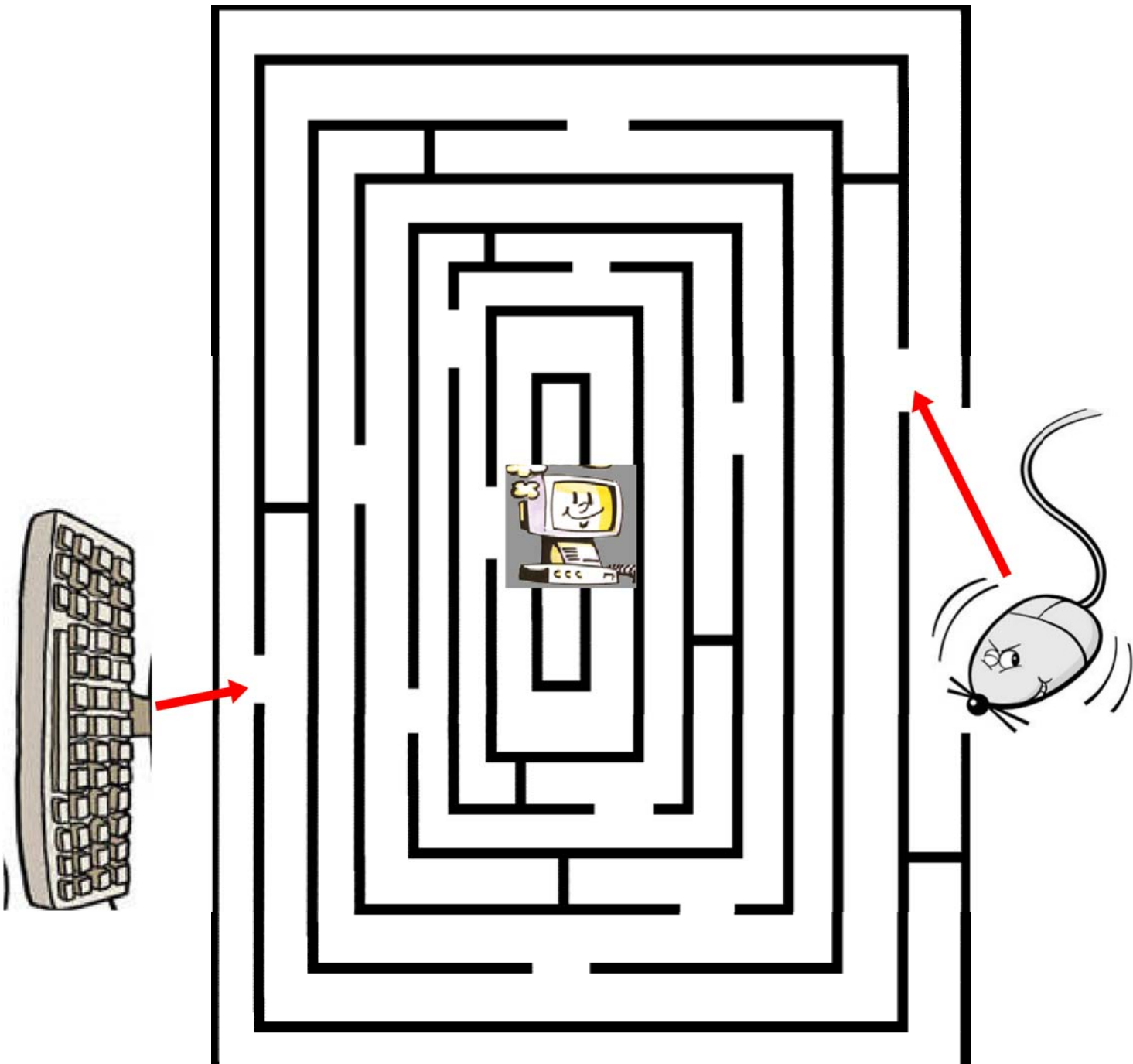
Esc	F1	F2	F3	F4	F5	F6	F7	F8	F9	F10	F11	F12	
`	1	2	3	4	5	6	7	8	9	0	-	=	Back space
Tab	Q	W	E	R	T	Y	U	I	O	P	[]	Enter
Caps lock	A	S	D	F	G	H	J	K	L	;	'	\	
Shift	&	Z	X	C	V	B	N	M	,	.	/	RShift	
Ctrl		Alt	Space						RAit		RCtrl		

I J K L M N O P Q

R S T U V W X Y Z

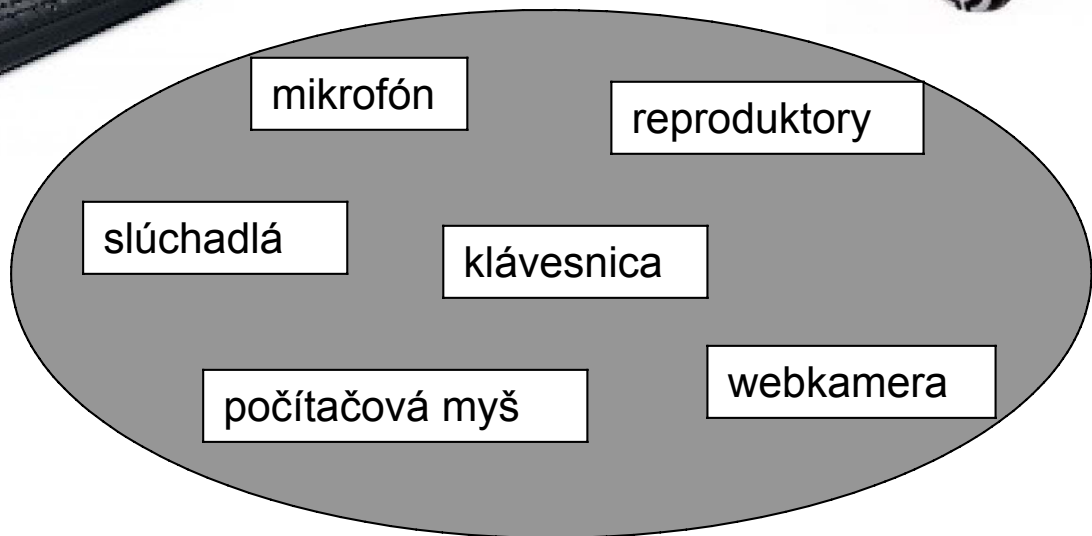
Labyrint

Klávesnica a myš sa stratili v bludisku nájdí správnu cestu k počítaču.



Správne pomenuj predmety

Priradi správne pomenovanie k predmetu:



Vymaľuj svoj počítač

Vyfarbi počítač podľa seba a na obrazovku nakresli pozadie podľa svojej fantázie.

