



**mpc**  
METODICKO-PEDAGOGICKÉ CENTRUM

**VZDELÁVANÍM  
PEDAGOGICKÝCH ZAMESTNANCOV  
K INKLÚZII MARGINALIZOVANÝCH  
RÓMSKYCH KOMUNÍT**



Moderné vzdelávanie pre vedomostnú spoločnosť / Projekt je spolufinancovaný zo zdrojov EÚ

Kód ITMS: 26130130051

číslo zmluvy: OPV/24/2011

**Metodicko – pedagogické centrum**

**Národný projekt**

**VZDELÁVANÍM PEDAGOGICKÝCH ZAMESTNANCOV  
K INKLÚZII MARGINALIZOVANÝCH RÓMSKYCH KOMUNÍT**

**Mgr. Jakub Adamko  
Správny cyklista**

**Vydavateľ:** Metodicko-pedagogické centrum, Ševčenkova 11, 850 01  
Bratislava

**Autor UZ:** **Mgr. Jakub Adamko**

**Kontakt na autora UZ:** ZŠ Prostejovská 38,  
[prostejovska38@gmail.com](mailto:prostejovska38@gmail.com)

**Názov:** **Správny cyklista**

**Rok vytvorenia:** 2014

**Oponentský posudok vypracoval:** Mgr. Helena Slobodníková

**ISBN 978-80-565-0039-2**

Tento učebný zdroj bol vytvorený z prostriedkov projektu Vzdelávaním pedagogických zamestnancov k inklúzii marginalizovaných rómskych komunit. Projekt je spolufinancovaný zo zdrojov Európskej únie.

Text neprešiel štylistickou ani grafickou úpravou.

**Obsah:**

<b>Správny cyklista.....</b>	<b>1</b>
<b>Dopravné prostriedky.....</b>	<b>2</b>
<b>História .....</b>	<b>3</b>
<b>Bicykel a jeho časti .....</b>	<b>4</b>
<b>Náradie .....</b>	<b>5</b>
<b>Vybavenie bicykla .....</b>	<b>6</b>
<b>Bezpečnosť .....</b>	<b>7</b>
<b>Pomenovanie časti bicykla .....</b>	<b>8</b>
<b>Typy bicyklov .....</b>	<b>9</b>
<b>Osemsmerovka .....</b>	<b>10</b>
<b>Dopravné značky .....</b>	<b>11-12</b>


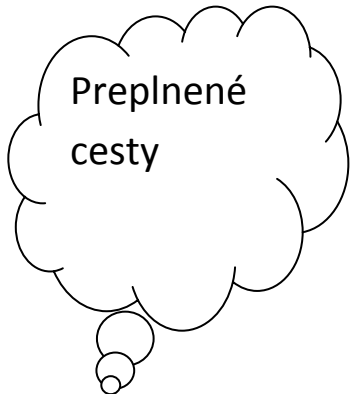
## Správný cyklista



Ktorý dopravný prostriedok najmenej znečisťuje prírodu. Pospájaj slová s obrázkom.






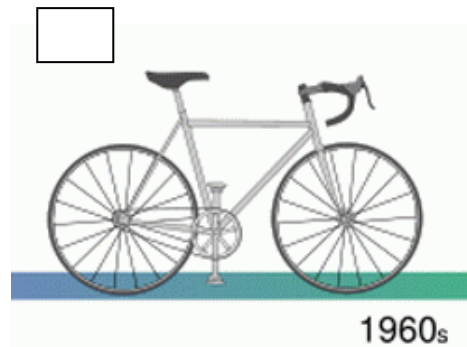
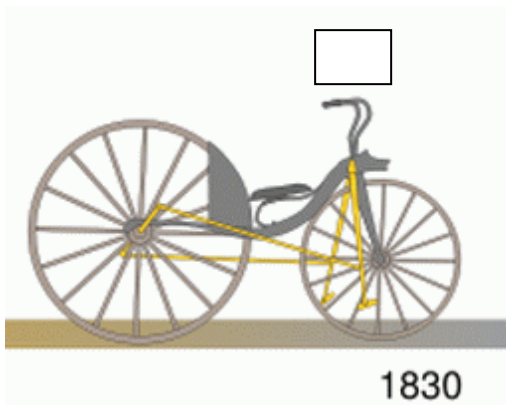
Rýchly



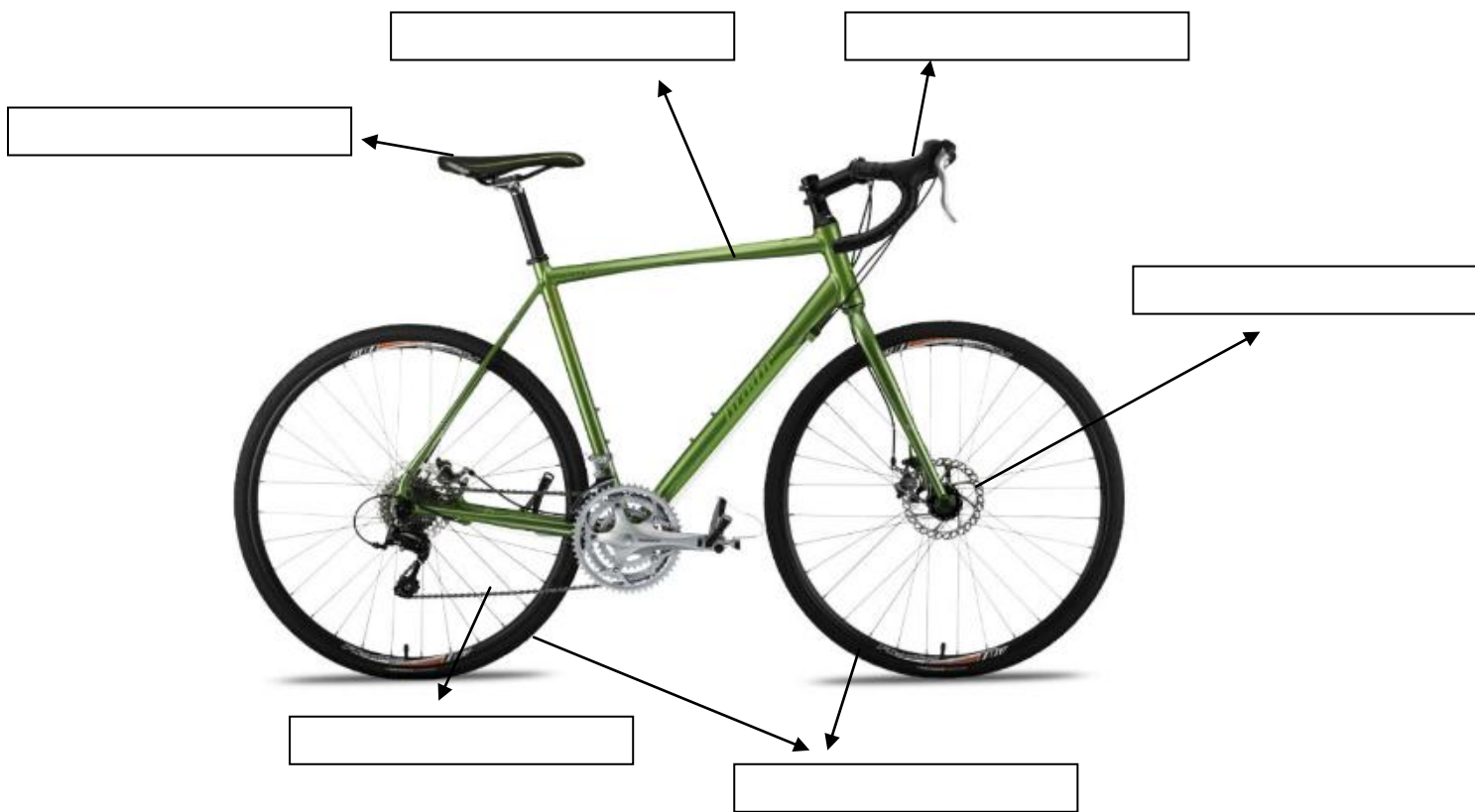
Lacný

Ekologický

Historický vývoj bicyklov sa nám pomiešal. Prirad' číslo (1,2,3,...)k danému obrázku a zorad' bicykle od najstaršieho po najnovší.



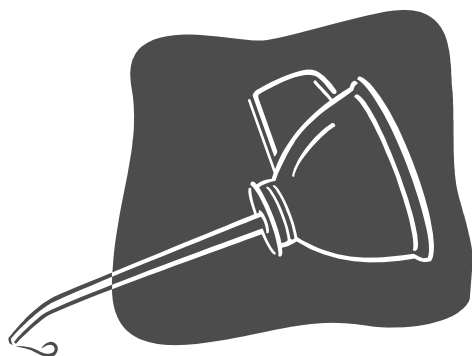


Prirad' a zapíš správne hlavné časti s, ktorých sa skladá bicykel.




Riadidlá, sedadlo, rám, brzdy, reťaz, kolesá

Čo potrebujeme na opravu bicykla. Zakrúžkuj správne náradie.






Čo všetko by mal mať tvoj bicykel? Čiarou pripoj predmet k časti bicykla ku ktorej patrí.



**Bezpečnosť na bicykli je na prvom mieste, zakrúžkuj čo všetko by mal mať správny cyklista. Nesprávne preškrtni krížikom.**



Ktorú časť bicykla sme namazali správne zakrúžkuj. Čo je nesprávne preškrtni krížikom.



Každý bicykel má dnes aj svoje zameranie podľa druhu terénu. Čiarou pripoj správne slovo k obrázku.

**Typy bicyklov:**

- horský
- cestný
- mestský
- skladací



Preopakuj si časti bicykla a vyrieš osemsmernovku.



L R V Ě Z Á I D Ú W  
S E D A D L O Z B D  
U Ť K X U Á J R Á Ť  
S A O Y Š L Z Ž P Ě  
L Z L L C D M A Z E  
X U E T Y I G G X A  
Ě É S Í Ň D B J Ý Í  
N Ě Á Y R A P L Í F  
W D M Á Ā I M B R A  
X J M Á E R É S T L

- (?) BICYKEL
- (?) RIADIDLÁ
- (?) REŤAZ
- (?) BRZDY
- (?) KOLESÁ
- (?) SEDADLO
- (?) RÁM



Poznáš ako správny cyklista dopravné značky? Pomenuj tieto značky podľa ich zaradenia.



Značky- výstražné, príkazové, zákazové, informatívne

Dopravné značky. Správne pospájaj obrázky s textom, podľa toho čo daná značka vyjadruje.

Hlavná cesta



Stop



Zákaz vjazdu bicyklom



Cestička pre cyklistov

