



**mpc**  
METODICKO-PEDAGOGICKÉ CENTRUM

**VZDELÁVANÍM  
PEDAGOGICKÝCH ZAMESTNANCOV  
K INKLÚZII MARGINALIZOVANÝCH  
RÓMSKYCH KOMUNÍT**



Moderné vzdelávanie pre vedomostnú spoločnosť / Projekt je spolufinancovaný zo zdrojov EÚ

Kód ITMS: 26130130051

číslo zmluvy: OPV/24/2011

**Metodicko – pedagogické centrum**

**Národný projekt**

**VZDELÁVANÍM PEDAGOGICKÝCH ZAMESTNANCOV  
K INKLÚZII MARGINALIZOVANÝCH RÓMSKYCH KOMUNÍT**

**Mgr.Iveta Sojková**

**Sviatky v zábavnej angličtine 1.časť**

**2014**

**Vydavateľ:** Metodicko-pedagogické centrum,  
Ševčenkova 11, 850 01 Bratislava

**Autor UZ:** Mgr. Iveta Sojková

**Kontakt na autora UZ:** ZŠ s MŠ Ožďany Hlavná 66, 980 11  
iva.sojková@gmail.com

**Názov:** **Sviatky v zábavnej  
angličtine 1. časť**

**Rok vytvorenia:** 2014

**Oponentský posudok  
vypracoval:** Mgr. Želmíra Vargicová

**ISBN 978-80-565-0851-0**

Tento učebný zdroj bol vytvorený z prostriedkov projektu Vzdelávaním pedagogických zamestnancov k inklúzii marginalizovaných rómskych komunít. Projekt je spolufinancovaný zo zdrojov Európskej únie.

Text neprešiel štylistickou ani grafickou úpravou.

## Obsah

|  |    |
|--|----|
| Úvod .....                               | 4  |
| 1 Základné informácie o Anglicku.....    | 5  |
| 2 Štátne sviatky v Anglicku .....        | 6  |
| 3 Najpopulárnejšie sviatky Anglicka..... | 9  |
| 4 Easter.....                            | 10 |
| 5 Pancake day .....                      | 17 |
| 6 Mother's Day .....                     | 21 |
| 7 Valentines' s day.....                 | 28 |

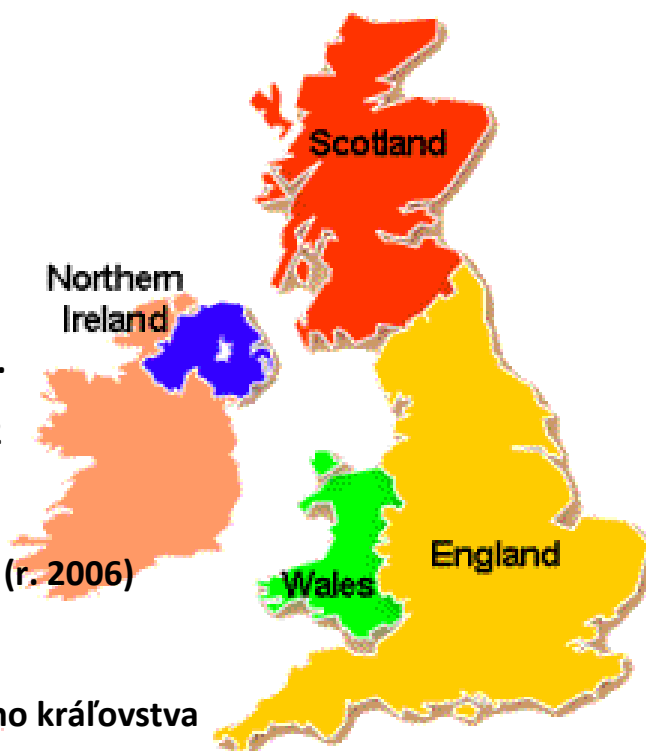
## ÚVOD

Predkladaná práca ponúka sériu pracovných listov a učebných textov pre žiakov 1. stupňa základnej školy, ktoré pomôžu žiakom zvládnuť učivo anglického jazyka. Pracovné listy slúžia na upevnenie učiva hrou a zábavnou formou a zároveň prostredníctvom týchto pracovných listov spoznávajú žiaci život vo Veľkej Británii. Pri tvorbe pracovných listov som vychádzala z učebných osnov pre predmet zábavná angličtina v ročníkoch 2.- 4. Sú zamerané na rozvoj slovnej zásoby, precvičovanie gramatických javov, vyhľadávanie odlišností, dopĺňanie slov, usporiadanie hlások, vyfarbovanie podľa pokynov v kontexte sviatkov oslavovaných v Anglicku. Pokyny sú jednoducho uvedené najprv v anglickom jazyku a následne sú vysvetlené aj v slovenskom jazyku. K vytvoreniu pracovných listov ma motivovala skutočnosť, že začlenenie sviatkov, ako významnej zložky kultúry do vyučovania jazyka, môže byť pre žiakov motiváciou učiť sa anglický jazyk.

## 1. Základné informácie o Anglicku

Anglicko je krajina, ktorá je súčasťou Spojeného kráľovstva. Anglicko susedí so Škótskom na severe a Walesom na západe. Obmýva ho Írske more na severozápade, Keltské more na juhozápade, Severné more na východe a anglický kanál oddeľuje od kontinentálnej Európy. Krajine patrí viac ako 100 menších ostrovov.

- Oficiálny názov: **England**
- Úradný jazyk: **angličtina**
- Hlavné mesto: **Londýn**
- Najväčšie mesto: **Londýn**
- Panovník: **Kráľovná Alžbeta II.**
- Celková rozloha: **130 395 km<sup>2</sup>**
- Susedia: **Wales, Škótsko**
- Počet obyvateľov: **49 138 831 (r. 2006)**
- Vznik: **r. 967**
- Forma štátu: **krajina Spojeného kráľovstva**
- Mena: **britská libra (GBP)**
- Štátna hymna: **God Save the Queen (Boh ochraňuj kráľovnú)**
- Mena: **Libra šterlingov (GBP)**



## 2. Štátne sviatky v Anglicku

- 1. január – New Year's Day
- Veľkonočný piatok - Good Friday
- Veľkonočný pondelok - Easter Monday
- Prvá májová nedeľa – tzv. Royal May Day
- Posledný májový pondelok – tzv. Spring bank holiday
- Posledný augustový pondelok – tzv. Summer bank holiday
- 25. december – Christmas Day
- 26. december – Boxing Day

**1.január – Nový rok – New Year's Day** - oslava nového roku. Má prvo počiatky už v dobe starovekého Ríma. V moderných dejinách sa ujal ako štátny sviatok hlavne z dôvodu oslavy Silvestrovskej noci, ktorá sa často pretiahne do skorých ranných hodín. Londýnsky nový rok začína ohromným ohňostrojom a pouličnou party na Trafalgar Square, tradíciou je sprchovanie sa vo fontáne a pokračuje pochodom New Year's Day Parade. Viac ako 10 000 tanečníkov, akrobatov, hudobníkov a umelcov sa zhromaždí v centre mesta na "oslavu národov."

**Marec - apríl – Veľký piatok – Good Friday.** Veľká noc sa podľa kresťanských cirkví slávi prvú nedeľu po prvom splne po jarnej rovnodennosti. Kresťania si na Veľký piatok pripomínajú potupnú smrť Ježiša Krista na kríži. Mnohé kostoly majú špeciálne bohoslužby, najmä okolo tretej hodiny, pretože je to čas, keď Ježiš zomrel na kríži.

### **Veľkonočný pondelok – Easter Monday**

Veľkonočný pondelok je deň, ktorý nasleduje po nedeli zmŕtvychvstania pána. Má málo náboženský význam, ale je príležitosťou pre svetské zvyky. Je spojený s rôznymi tradíciami a zvykmi, ktoré sa zaraďujú medzi prechodové rituály končiacej sa zimy a nastávajúcej jari. V tento deň ľudia s obľubou sledujú športové udalosti ako sú futbal alebo dostihy.

**1.máj – May Day Bank Holiday** - oslavuje sa spojenie Anglicka a Škótska v roku 1707. Je to deň osláv a tancov. K tomuto dňu sa viaže viacero tradičných

sviatkov, tiež sviatok práce. Oslavuje sa v mnohých krajinách po celom svete, pochádza z 19. storočia z USA.

**Posledný májový pondelok – Spring Bank Holiday (Victoria Day)** - sviatok mnohých krajín ktoré sú/boli členmi Commonwealthu (voľné združenie Veľkej Británie a jej bývalých kolónií.) Sviatok sa viaže k rozkvetu britského impéria za čias vlády kráľovnej Viktórie, ktorá sa narodila v roku 1819 a zomrela v roku 1901 po 63 rokoch panovania.

**Posledný augustový pondelok - Summer Bank Holiday** - sviatok v Anglicku, Walese a Severnom Írsku. Jeho vznik siaha do roku 1871. V tento deň sú zatvorené obchody i banky, ľudia chodia na výlety do prírody alebo na pobrežie. V Londýne sa vtedy koná veľký trh v Hampstead Heath. Pre mnoho ľudí tento letný štátny sviatok znamená koniec leta. Niektorí ľudia si organizujú výlety a krátke dovolenky počas predĺženého víkendu. Pre ostatných je to ďalšia príležitosť na prácu vo svojich záhradách.

V Londýne sa koná **Notting Hill Carnival**. Tento pouličný festival je najviac známy svojimi pestrými kostýmami a hudbou. Festival sa koná každoročne od roku 1965 a bol pôvodne organizovaný prisťahovalcami z Karibiku, a to najmä z Trinidadu, do Spojeného kráľovstva. Začalo to ako protest proti rasizmu a zlým pracovným podmienkam. Dnes je Notting Hill Carnival multikultúrnou oslavou, priťahuje viac než dva milióny ľudí.

**25.12 – Štedrý deň – Christmas Day** - na rozdiel od mnohých iných európskych štátov Briti neoslavujú 24. decembra. V Anglicku sa oslavuje o deň neskôr ako je zvykom u nás, teda 25.12. Jedná sa o kresťanský sviatok, kedy sa vzdáva hold narodeniu Ježiša Krista v Nazarete. Je to najdôležitejší vianočný deň, deti ráno rozbaľujú darčeky a koná sa slávnostný obed.

**26.12 – Boxing Day** - tradičný sviatok v Anglicku. Jeho podstatou je, že sa zbierajú peniaze do kasičiek v obchodoch alebo firmách. Sviatok je založený na tradícii poskytovania darov menej šťastným členom spoločnosti. Ľudia počas dňa navštevujú rodinu a priateľov a večer sa zabávajú. Tento deň sú otvorené obchody a nakupujú sa darčeky. Je to jeden z najdôležitejších dní pre obchodníkov v roku, začínajú sa povestné výpredaje.

Z uvedeného vyplýva, že štátnych sviatkov a rôznych iných osláv, festivalov či pamätných dní je v Anglicku veľa. Najväčšie oslavy sa konajú zväčša

v Londýne, no výnimkou nie sú ani iné mestá, kde sa konajú niektoré jedinečné oslavy, napríklad **Edinburghský festival** alebo známe waleské národné slávnosti Eisteddfod.

Deň pred popolcovou stredou sa v Covent Garden konajú **preteky v prevracaní palacínok počas behu - Pancake Day**.

Prvú alebo druhú júnovú sobotu sa v Londýne na počesť kráľovniných narodenín koná známe „**Trooping the colour**“, teda striedanie kráľovskej stráže, jedinečná jazdecká šou, tradičné ceremónie a davy ľudí v uliciach.

V polovici augusta sa v Bristole koná veľká **balónová „fiesta“**, kedy sa do vzduchu vypúšťajú stovky balónov.

V septembri počas víkendu Open House otvára dvere okolo päťsto inak nedostupných budov, na južnom brehu Temže sa koná **Thames Festival**.

Ohňostroje rozžiaria oblohu počas **Noci Guya Fawkesa** - oslavuje sa 5. novembra, čo je výročie sprisahania z roku 1605 v Londýne (muž menom Guy Fawkes sa pokúsil vyhodiť do vzduchu parlament, čo mu však nevyšlo – sprisahanie bolo odhalené a Guy popravený). V tento možno vidieť v uliciach ohňové vatry, ohňostroje a pálenie figurín Guya Fawkesa.

Zaujímavé je, že keď pripadne sviatok na víkend, presunie sa na pondelok ( najbližší pracovný deň). Cez sviatky sú zvyčajne všetky úrady, banky a väčšina obchodov zatvorené.

Niektoré sviatky a festivaly sú spojené s náboženstvom, kultúrou, iné s históriou alebo kráľovskou rodinou, niektoré sú zas úplne nové, bláznivé a moderné. Toto je len ukážka mnohých podujatí a udalostí oslavovaných v rôznych častiach Veľkej Británie. Netreba samozrejme zabúdať na známe dostihy či golfové turnaje, ktoré sú takisto veľkými spoločenskými udalosťami, konajú sa na rôznych miestach po celej krajine.



### 3. Najpopulárnejšie sviatky Anglicka sú:

- Harvest Festival
- Thames Festival
- Halloween
- Bonfire night
- Christmas
- New Year's Day
- Valentine's Day
- Pancake day
- Mother's Day
- Easter
- May Day Bank Holiday
- Trooping the colour



HAPPY MOTHER'S DAY



#### 4. Easter 1

V Anglicku sa predveľkonočné obdobie vyznačuje množstvom zvyklostí a tradícií. Patrí medzi ne napríklad usporadúvanie jarných pretekov univerzít z Cambridge a Oxfordu na Temži, oslava jarnej rovnodennosti alebo celkom zvláštna tradícia palacinkových pretekov, koná sa deň pred popolcovou stredou tzv. Pancake day. Pretekajú zvyčajne ženy v zásterách. Na panviciach majú pretekárky pri behu palacinky, ktoré musia obracať.

Vajíčka patria neodmysliteľne k týmto sviatkom i v Británii. Okrem slepačích a prepeličích, ktoré sú v predaji po celý rok, zahrnuje veľkonočná ponuka i morčacie, bažantie, ba dokonca i pštosie vajcia. Kto chce byť najoriginálnejší, nájde dokonca i vajíčka čajok. Ale prevahu tvoria aj vo Veľkej Británii predovšetkým čokoládové vajíčka. V britských rodinách sa počas Veľkej noci usporadúvajú priam „hony na vajíčka“. Deti po celom byte i v prírode hľadajú ukryté čokoládové vajíčka. Kto ich nájde, ten ich má právo zjesť.

S britskou kráľovskou rodinou je spojený aj jeden tradičný veľkonočný zvyk. Už v 12. storočí, v deň pred Veľkým piatkom obdarovávali anglickí panovníci chudobných. Zvyk sa zmenil v 15. storočí tak, že sa počet obdarovaných zhodoval s vekom panovníka. Mince špeciálne razené pre túto príležitosť teraz nedostávajú už iba chudobní, ale tiež sirotky, vdovy a ľudia, ktorí sa aktívne venujú dobročinnosti. Kráľovná Alžbeta II. teda pri bohoslužbe na Zelený štvrtok obdaruje striebornou mincou toľko žien a mužov, koľko má rokov (nar.1926).

Ďalšou britskou tradíciou sú veľkonočné sprievody. V londýnskej Covent Garden sa koná tradičná súťaž pivovarských záprahov a púšťanie drakov. Práve Veľkonočná nedeľa a pondelok patria najrôznejším drakov v Hampsteade i na ďalších miestach Londýna.



## Easter 2

### 1. Count and colour. Počítaj a vyfarbi.

9 eggs



four eggs



5 eggs



seven eggs



### 2. Read and match. Čítaj a spoj.

flowers



sweets






rabbit



eggs

### 3. Colour. Vyfarbi nasledovne.

The egg is green and yellow. The flower is blue and pink. The rabbit is brown.



## Easter 2


### 1. Complete . Dopln vhodné slová : chick, Easter, chocolate

It is a festival. It is \_\_\_\_\_.

It is small and yellow. It is a \_\_\_\_\_.

It is a sweet. It is a \_\_\_\_\_.

### 2. Match. Napíš, čo kto má.



The boy has got \_\_\_\_\_.

The girl has got \_\_\_\_\_.

The lamb has got \_\_\_\_\_.

### 3. Match and write. Spoj, čo patrí k sebe a slovné spojenia napíš.

Happy                      bunny                      \_\_\_\_\_

chocolate                chick                        \_\_\_\_\_

white                        eggs                        \_\_\_\_\_

yellow                      Easter                      \_\_\_\_\_

### Easter 3

1. Look and write. Pozri sa a napíš, čo vidíš na obrázku.



2. Answer. Odpovedz na otázky.

Do you like sweets? \_\_\_\_\_

Do you like snakes? \_\_\_\_\_

Do you like Easter? \_\_\_\_\_

3. Match and colour. Spoj a vyfarbi.

red Easter eggs


grey bunny

yellow chick

pink flowers

white lamb

green Easter basket









## Easter 5

### 1. Draw a picture. Nakresli obrázok.

There is the sun. The sun is yellow. There are two red and green flowers.  
There is a bunny. The bunny is grey and happy.

### 2. Wordsearch. Vyhľadaj tieto slová: FLOWERS, BUNNY, CHOCOLATE, EGGS, LAMB, CHICK, BASKET

|    |   |   |   |   |   |  |   |   |   |
|----|---|---|---|---|---|--|---|---|---|
| F  | L | O   | W   | E   | R   | S  | Z   | X | B |
| Z  | P | C   | Y   | G   | N   | M  | K   | O | U |
| E  | W | Q   | L   | E   | H   | G  | N   | B | N |
| CH | W |  |  |  |  |  |  | A | N |
| I  | A | G   | M   | Q   | E   | G  | Z   | S | Y |
| C  | W | K   | B   | Y   | V   | N  | H   | K | M |
| K  | E | S   | F   | R   | T   | J  | R   | E | B |
| W  | Q | CH  | O   | C   | O   | L  | A   | T | E |

### 3. Match. Spoj obrázok s výstižným slovným spojením.



small chick


sad bunny

big chick

happy bunny

## Easter 6

1. Find and write. Nájdi a napíš.



Who has got the egg? \_\_\_\_\_.

2. Write the sentences. Napíš vety správne.

Do Easter? like you \_\_\_\_\_

do Yes, I . \_\_\_\_\_

has got Who the egg? \_\_\_\_\_

has got the bunny. The egg \_\_\_\_\_

3. Write. How many eggs are there?

---

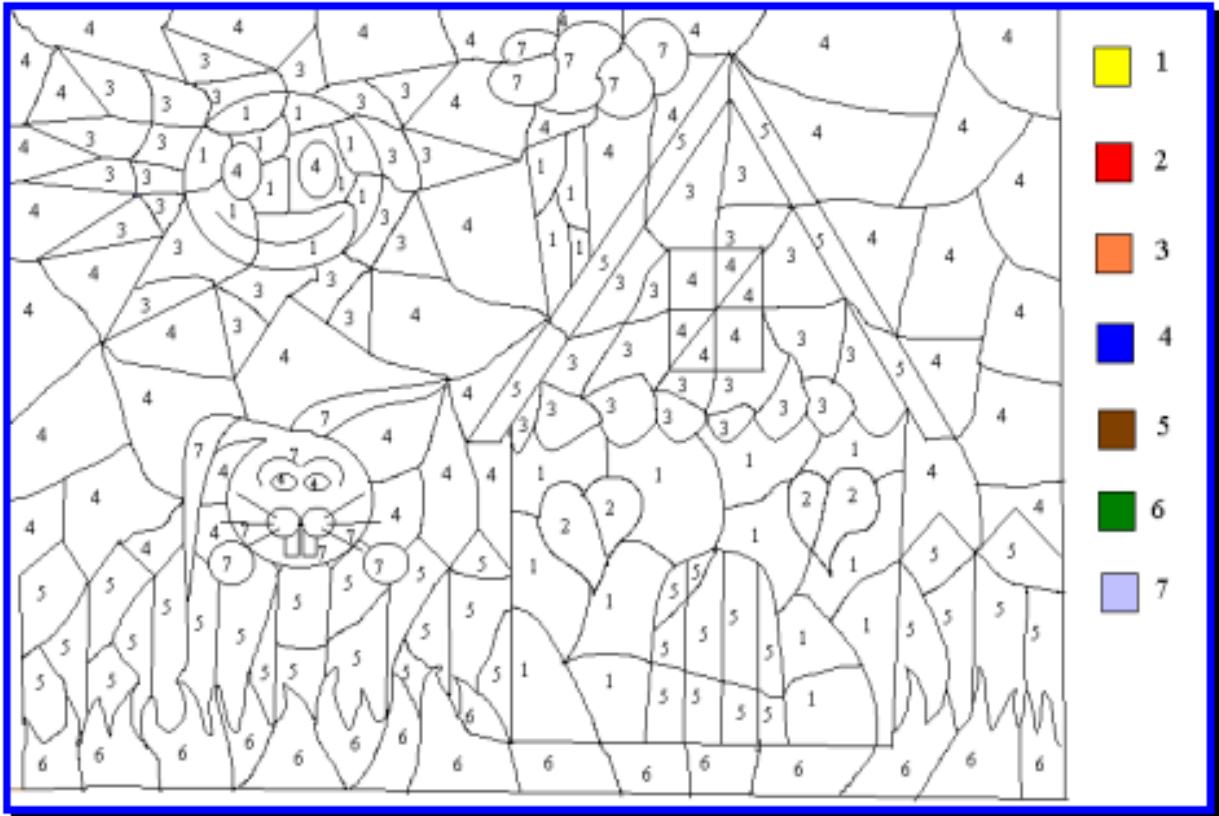
---

---



## Easter 7

### 1. Colour. Vyfarbi a napíš akú farbu si použil.



1 – yellow      2 - \_\_\_\_\_      3 - \_\_\_\_\_

4 - \_\_\_\_\_      5 - \_\_\_\_\_      6 - \_\_\_\_\_      7- grey

### 2. Fill in. Dopln vety o obrázku.

The bunny has got two long.....

The cloud is.....

The roof is.....

The chimney is.....

### 3. Look and answer. Pozri sa opäť na vyfarbený obrázok a napíš odpovede.

Is there the sun in the picture? \_\_\_\_\_.

Are there any flowers in the picture? \_\_\_\_\_.

How many rabbits are there in the picture? \_\_\_\_\_.



## 5. Pancake day 1

**Fašiangový utorok - Shrove Tuesday – (Pancake day** is a day in February or March- deň pred popolcovou stredou), v tento deň sa konajú preteky v obciach a mestách po celej Veľkej Británii. Tradícia hovorí, že sviatok vznikol, keď žena v domácnosti z Olney, bola taká zaneprázdnená a zaujatá pečením palacínok, že zabudla na čas, kedy má ísť do kostola. Počula však kostolné zvony zvonieť na bohoslužbu. Vybehla z domu v zástere do kostola a pritom niesla panvicu a palacinky.

Palacinkový závod je stále pomerne častá slávnosť vo Veľkej Británii, a to najmä v Anglicku, dokonca aj dnes. Účastníci pretekov bežia po ulici a hádžu palacinky vo vzduchu a chytajú ich na panvici, zatiaľ čo bežia.

### Palacinkový závod v Anglicku

Najznámejší palacinkový závod sa koná od roku 1445. Súťažiaci sú zvyčajne ženy, ktoré musia niesť panvicu a zároveň bežať a vyhadzovať palacinky na trase 415 yardov, čo je asi 380 metrov. Pravidlá sú prísne: súťažiaci musia vyhadzovať svoje palacinky na panvici a mať zásteru a šatku. Samozrejme, keď sa muži chcú zúčastniť preteku, musia sa obliecť ako žena v domácnosti (zástera a šatka). Po pretekoch nasleduje bohoslužba.



## Pancake day 2

### 1. Read. Čítaj o palacinkách.

Nájdí v riekanke slovo palacinka

a podčiarkni ho.



### 2. Circle. Zakrúžkuj tie suroviny, ktoré potrebujeme na prípravu pancakes.



### 3. Write. Napíš suroviny, ktoré potrebujeme na prípravu pancakes.

---

### 4. Write. How many pancakes can you see in these pictures?

Napíš koľko palaciniiek vidíš na obrázkoch?



There are \_\_\_\_\_ . There are \_\_\_\_\_ .

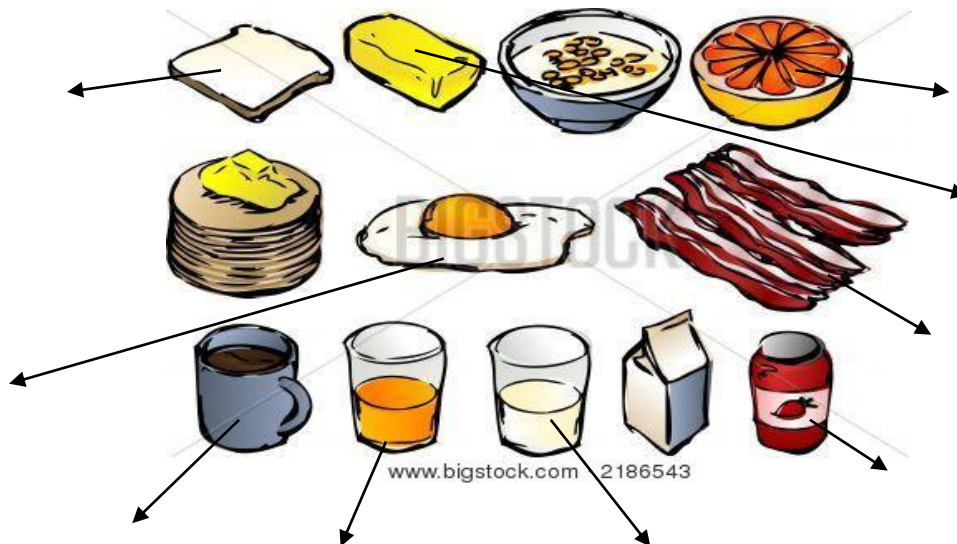
### Pancake day 3

#### 1. Read and write.

Čítaj, čo potrebujeme na palacinky a skús za pomoci pani učiteľky úplne jednoducho napísať ako urobíme palacinky.



#### 2. Circle. Zakrúžkuj, ktoré jedlo si práve popisoval. Skús pomenovať ďalšie food or drinks, ktoré poznáš.



#### 3. Answer. Odpovedaj na otázky.

Are you hungry? \_\_\_\_\_.

Do you like pancakes? \_\_\_\_\_.

## Pancake day 4

It is **Pancake day** (is a day in February or March- deň pred popolcovou stredou, nazývaný aj **Shrove Tuesday – Fašiangový utorok**)

1. How many men can you see in the picture?

---

2. How many women can you see in the picture?

---




3. How can we eat pancakes? Ako môžeme jesť palacinky?

Circle. Zakrúžkuj.

with ham      with cheese      with sugar      with egg      with lemon juice

4. Write in the right group. Zapíš do správnej skupiny.

FOOD



hamburger

juice

pancake

pizza

tea

DRINKS

## 6. Mother's Day 1

**Mothering Sunday (Mother's Day) is always the fourth Sunday of Lent.**

Deň matiek sa v Anglicku oslavuje vždy v štvrtú pôstnu nedeľu ( v marci).

Children often give their Mothers a gift and a card.

Deti často dávajú mamičkám darček a pohľadnicu.

**1.Colour. Vyfarbi mamičke kytičku a pohľadnicu.**



Mothering Sunday is also sometimes know as **Simnel Sunday** because of the **tradition of baking Simnel cakes.**

Tradičným koláčom je marzipánový **Simnel cakes.**



**2. Circle. Skús odhadnúť, čo by sme použili na takéto koláč a zakrúžkuj. Ak nebudeš vedieť, pomôž si touto stránkou na internete:**

<http://projectbritain.com/easter/simnelrecipe.html>

cheese

ham

flour

butter

sugar

mixed dry fruit

potatoes

eggs

milk

spaghetti

marzipan

yoghurt

**A keď už vieš, kde nájsť recept, môžeš koláčik upiecť mamičke.**

## Mother's Day 2

1. Write. What colour are the flowers?

---

---

---

---



2. Write. Napíš ako môžeme povedať mama po anglicky.



---

---

---

---

3. Write. Napíš po slovensky prečo máš rád svoju mamičku.

---

---

---


---

---

---

4. Match. Prirad' vhodné slová k mamičke.

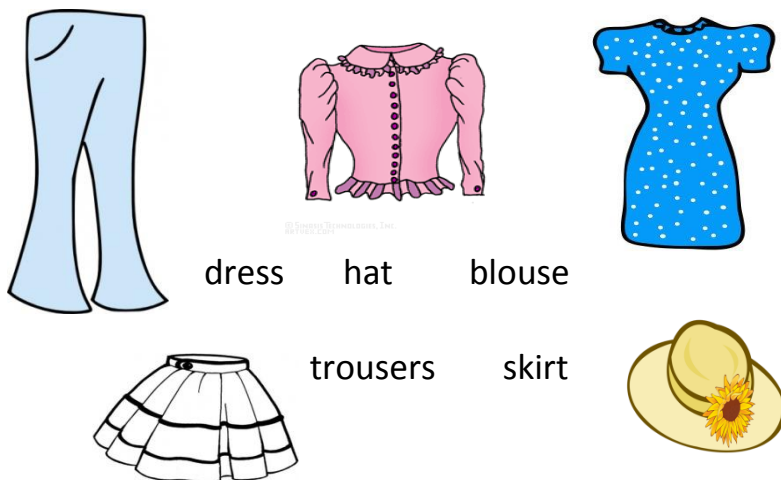
happy  
tall  
young  
fat



nice  
sad  
old  
pretty

## Mother's Day 3

1. Match. Spoj obrázok so správnym slovom.




dress hat blouse

trousers skirt

2. Wordsearch. Vyfarbi názvy oblečenia: BLOUSE , HAT, SHOES, COAT, SKIRT, SOCKS, DRESS,


|   |   |   |   |   |   |   |   |   |
|---|---|---|---|---|---|---|---|---|
| Y | H | L | S | W | L | E | C | D |
| X | A | D | H | B | P | R | T | B |
| C | T | R | O | L | S | E | R | S |
| O | B | E | E | O | E | T | I | O |
| A | N | S | S | U | W | I | K | C |
| T | M | S | Z | S | P | P | S | K |
| V | H | J | K | E | Q | S | G | S |

3. Colour the dress: pink, red and blue.



## Mother's Day 4

### 1. Describe. Opíš mamičku.



She has got \_\_\_\_\_.

She is wearing \_\_\_\_\_.

She is wearing \_\_\_\_\_.

She is \_\_\_\_\_.

### 2. Write. Napíš členov rodiny.

---

---

### 3. Answer YES or NO. Odpovedz.

My mother is young. YES NO

My mother is happy. YES NO

My mother is sad. YES NO

My mother is fat. YES NO

My mother is old. YES NO

My mother is tall. YES NO

My mother is pretty. YES NO

My mother is nice. YES NO





## Mother's Day 5

### 1. Make the cards for your mother.



### 2. Circle. Zakrúžkuj, čo budeš potrebovať.

paper

scissors

crayons

calculator

baloon

book

pencil

glue

pen

car

pencil case

mobile

### 3. Write. Napíš dni v týždni, ktoré chýbajú a zakrúžkuj Mother's Day.

M \_\_\_\_\_

T \_\_\_\_\_

Wednesday

Thursday

F \_\_\_\_\_


S \_\_\_\_\_

S \_\_\_\_\_



## Mother's Day 5

1. Colour by numbers. Vyfarbi mamičke obrázok a napíš jej želanie.



1. Red 2. Yellow 3. Light Green 4. Dark Green 5. Blue 6. Purple



## 7. Valentine's Day 1

14. februára bol sťatý kňaz Valentín, ktorý žil v 3.storočí v Taliansku. Tento kňaz sobášil rímskych vojakov napriek zákazu cisára, ktorý tvrdil, že slobodní vojaci bojujú oddanejšie.

Valentín sa stal symbolom lásky a na jeho pamiatku si ľudia ako prejav náklonnosti darujú malé pozornosti ako napríklad pohľadnice, srdiečka, sladkosti, kvety...



### 1. Fill in. Doplň vety.

I love \_\_\_\_\_.

I love \_\_\_\_\_.

I love \_\_\_\_\_.

### 2. Read and circle Margaret. Čítaj a zakrúžkuj Margaret.

I am Tom. I love Margaret. She has got little eyes. She has got a small nose and long dark hair. She is wearing red trousers and a black jacket.

Who is my love Margaret?

Charis Brown Collection ©



## Valentine's day 2

### 1. Make the pairs. Vytvor páry.



### 2. Write. Napíš, čo patrí k sebe.

tomcat and \_\_\_\_\_

girl and \_\_\_\_\_

queen and \_\_\_\_\_

Shrek and \_\_\_\_\_

### 3. Colour the word LOVE. Vyfarbi slovo láska.

KOBHLOVEUZTRELOVEBHLOVEJUZHLOVENHHNHLOVEMLOVEQWERTLOBTNLOVE

### 4. About you. Answer the questions. Odpovedaj na otázky o sebe.

What is your name? \_\_\_\_\_.

How old are you? \_\_\_\_\_.

What is your favourite colour? \_\_\_\_\_.

What is your favourite number? \_\_\_\_\_.

## Valentine's day 3

### 1. Make the Valentine's card. Urob Valentínku.



### 2. Circle. Zakrúžkuj, čo budeš potrebovať.

















paper      dog      brush      crayons      train      umbrella  
stone      box      notebook      pencil      glue  
paint      pen      car      ball      scissors



Valentine's day 4

Play BINGO. Zahrajte si Valentínske BINGO

# Valentine BINGO

|   |   |  |   |
|---|---|--|---|
|  <p>CAKE</p>         |  <p>MILKSHAKES</p> |  <p>RING</p>          |  <p>ROSES</p>      |
|  <p>BRACELET</p>   |  <p>PLANT</p>    |  <p>BOW</p>        |  <p>HUG</p>      |
|  <p>METAL BOX</p>  |  <p>CARD</p>     |  <p>PINK HEART</p> |  <p>GIFT BOX</p> |
|  <p>CHOCOLATES</p> |  <p>BALLOON</p>  |  <p>FRAME</p>      |  <p>BEAR</p>     |


10

Valentine's day 5

1. Colour by numbers. Vyfarbuj podľa čísel.

Name: \_\_\_\_\_

# Color By Number



Key:

Color Pink: 1, 3, and 7

Color Purple: 2, 4, and 6

Color Red: 5, 8, 9, and 0



## LITERATÚRA

1. ADAMKA, P. - ZELENICKÁ, E. 2010. Jedna z ciest k multikulturalite [online]. Nitra: Jazykové centrum FFUKF, 2010 [cit. 2011.12.09]. Dostupné na internete: <http://www.jc.ff.ukf.sk/pracovnici/adamka/Adamka10-NRzbor1.pdf>
2. CIPRIANOVÁ, E. 2008. Kultúra a vyučovanie cudzieho jazyka.[CD-ROM]. Nitra: UKF, 2008, ISBN 978-80-8094-301-1.
3. DÚBRAVOVÁ, V. a kol. 2006. Multi-kulti na školách: Metodická príručka pre multikultúrnu výchovu. Bratislava: Nadácia Milana Šimečku, 2006. 164 s. ISBN 80-89008-21-6.
4. ROHALOVÁ, E. - ROHAL, M. 2007. *Kulturologické aspekty vo výučbe cudzích jazykov* [online]. Nitra: Katedra odborného jazykového vzdelávania FEM, 2007 [navštívené 2011.12.05]. Dostupné na internete: [http://www.slpk.sk/eldo/nove\\_trendy\\_v\\_priprave\\_ucitelov/rohalova.pdf](http://www.slpk.sk/eldo/nove_trendy_v_priprave_ucitelov/rohalova.pdf)
5. STRAKOVÁ, Z. - CIMERMANOVÁ, I. 2010. Učiteľ cudzieho jazyka v kontexte primárneho vzdelávania. Prešov: Prešovská univerzita v Prešove, 2010. 169 s. ISBN 978-80-555-0232-8.
6. STRAKOVÁ, Z. 2010. Uplatňovanie základných osvojovacích princípov v jednotlivých ročníkoch primárneho vzdelávania. In: Straková, Z. – Cimermanová, I.: Učiteľ cudzieho jazyka v kontexte primárneho vzdelávania. Prešov: Prešovská univerzita v Prešove, 2010. ISBN 978-80-555-0232-8, s. 22 - 44.
7. Štátny pedagogický ústav. ISCED 1: 2008: Štátny vzdelávací program pre 1.stupeň základnej školy v Slovenskej republike [online]. 2008 [navštívené 2011.09.12]. Dostupné na internete: [http://www.statpedu.sk/files/documents/svp/1stzs/isced1/isced1\\_spu\\_uprava](http://www.statpedu.sk/files/documents/svp/1stzs/isced1/isced1_spu_uprava).



## Internetové zdroje:

<http://www.kalendar.sk/sviatky/popis/2012-12-24/>

<http://anglicko.info/sviatky/>

<http://referaty.atlas.sk/cudzie-jazyky/anglictina/32211/festivals-and-customs-in-the-uk-and-the-usa>

<http://www.zones.sk/studentske-prace/anglictina/1276-festivals-traditions-customs-and-habits-in-the-uk-the-usa-and-the-cr/>

<http://www.anglicko.sk/?idpg=14>

<http://www.zsozdany.sk/images/dokumenty/2010-2011/skolsky-vzdelavaci-program-pre-1-stupen-zs.pdf>

učebnica BUSY BEE III a IV, CD, internet, pracovné listy, <http://infovekacik.infovek.sk/>  
učebné osnovy predmetu Zábavná angličtina

<https://www.google.sk/search?q=clipart&tbm=isch&tbo=u&source=univ&sa=X&ei=AC3pUr u9G5SVhQegyYCoAQ&ved=0CDAQsAQ&biw=1366&bih=662>