



**mpc**  
METODICKO-PEDAGOGICKÉ CENTRUM

**VZDELÁVANÍM  
PEDAGOGICKÝCH ZAMESTNANCOV  
K INKLÚZII MARGINALIZOVANÝCH  
RÓMSKYCH KOMUNÍT**



Moderné vzdelávanie pre vedomostnú spoločnosť / Projekt je spolufinancovaný zo zdrojov EÚ

Kód ITMS: 26130130051

číslo zmluvy: OPV/24/2011

**Metodicko – pedagogické centrum**

**Národný projekt**

**VZDELÁVANÍM PEDAGOGICKÝCH ZAMESTNANCOV  
K INKLÚZII MARGINALIZOVANÝCH RÓMSKYCH KOMUNÍT**

**MGR. Iveta Rennerová**

**ZÁBAVNÁ ANGLIČTINA – 2. časť**

**Vydavateľ:** Metodicko-pedagogické centrum,  
Ševčenkova 11, 850 01  
Bratislava

**Autor UZ:** Mgr. Iveta Rennerová

**Kontakt na autora UZ:** ZŠ s MŠ Lipovce,  
Lipovce 125, 082 36  
zssmslipovce@gmail.com

**Názov:** Zábavná angličtina – 2. časť

**Rok vytvorenia:** 2014

**Oponentský posudok  
vypracoval:** Mgr. Gabriela Pavelková

**ISBN 978-80-8052-830-0**

Tento učebný zdroj bol vytvorený z prostriedkov projektu Vzdelávaním pedagogických zamestnancov k inklúzii marginalizovaných rómskych komunít. Projekt je spolufinancovaný zo zdrojov Európskej únie.

Text neprešiel štylistickou ani grafickou úpravou.

<b>Obsah: My toys</b>	<b>4</b>
<b>My toys</b>	<b>5</b>
<b>My toys</b>	<b>6</b>
<b>My toys</b>	<b>7</b>
<b>My farm</b>	<b>8</b>
<b>My farm</b>	<b>9</b>
<b>Zdroje</b>	<b>10</b>

## 1. MY TOYS

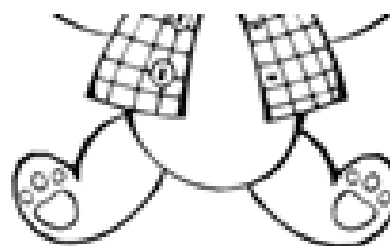

1. Find toys and colour. Point and say. (Nájdí všechny hračky a vyfarbi. Ukáž a pomenuj.)






2. Draw your favourite toys. (Nakresli svoje oblíbené hračky.)




3. Match. (Spoj čiarou dve časti obrázka, ktoré patria k sebe.)



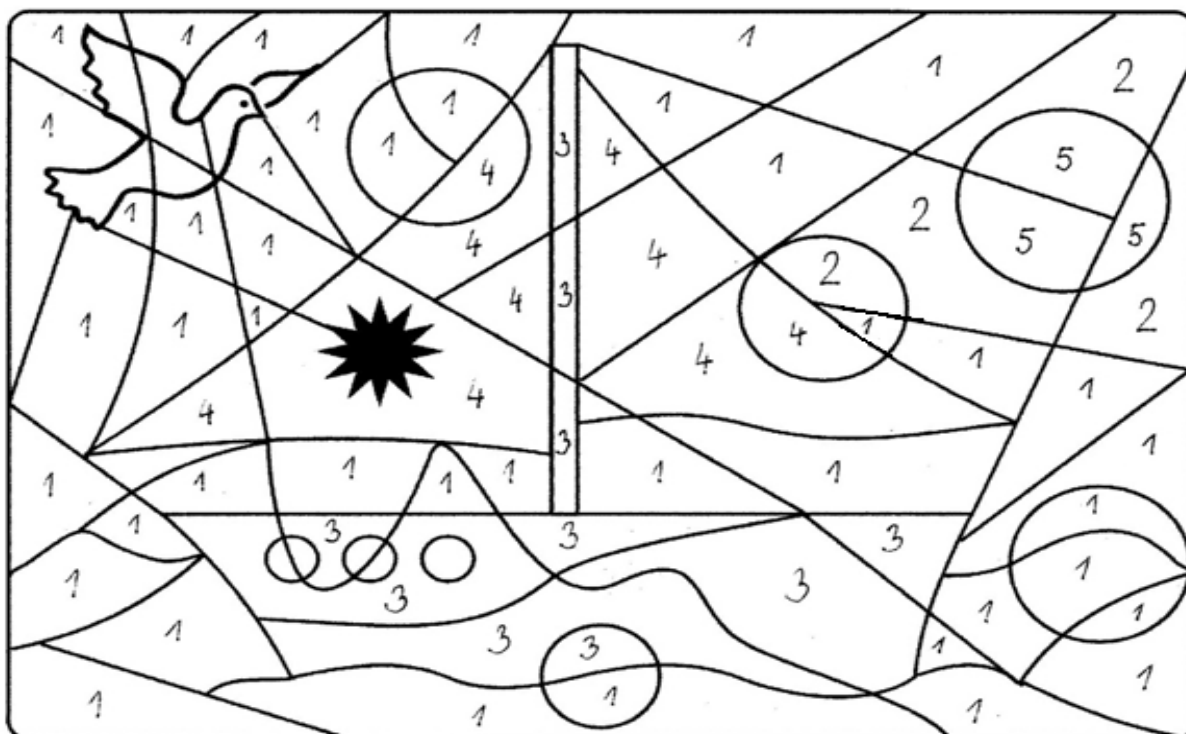
4. Odd one out. V každom riadku vyznač jeden predmet, ktorý sa líši od ostatných.



5. Colour: 1- blue, 2 - green, 3 - red, 4 - yellow, 5 - black, 6 - brown (Vyfarbi: 1- modrá, 2 – zelená, 3 – červená, 4 – žltá, 5 – čierna, 6 - hnedá)




6. Colour: 1 – blue, 2 – orange, 3 – red, 4 – green, 5 – yellow (Vyfarbi: 1 – modrá, 2 – oranžová, 3 – červená, 4 – zelená, 5 - žltá)





## 2. MY FARM

1. Make your farm. (Urob si svoju farmu, vlož si ju do portfólia.)





2. Point, say and match. (Ukáž, povedz a spoj obrázok zviratka s jeho tieňom.)



Zdroj:

<http://www.i-creative.cz/wp-content/uploads/2008/11/panenka.jpg>

<http://www.i-creative.cz/wp-content/uploads/2008/11/omalovanka-robot.gif>

<http://www.i-creative.cz/wp-content/uploads/2008/11/omalovanka-darek-medvidek.gif>

<http://wiki.rvp.cz/@api/deki/files/191/=auto-rez.jpg>

<http://wiki.rvp.cz/@api/deki/files/255/=lod-rez.jpg>

<http://picasaweb.google.com/lh/photo/mCj5B495dkDZCjfQFFPahiSXDqO7GQ7Y7rN6Wj7LP2A>

<http://sietook.dvp.sk/2009/08/14/edukacne-omalovanky-momalo/>

<http://www.detskeomalovanky.cz/wp-content/auto6.gif>

