



**mpc**  
METODICKO-PEDAGOGICKÉ CENTRUM

**VZDELÁVANÍM  
PEDAGOGICKÝCH ZAMESTNANCOV  
K INKLÚZII MARGINALIZOVANÝCH  
RÓMSKYCH KOMUNÍT**



Moderné vzdelávanie pre vedomostnú spoločnosť / Projekt je spolufinancovaný zo zdrojov EÚ

Kód ITMS: 26130130051

číslo zmluvy: OPV/24/2011

**Metodicko – pedagogické centrum**

**Národný projekt**

**VZDELÁVANÍM PEDAGOGICKÝCH ZAMESTNANCOV  
K INKLÚZII MARGINALIZOVANÝCH RÓMSKYCH KOMUNÍT**

**MGR. Iveta Rennerová**

**ZÁBAVNÁ ANGLIČTINA – 4. časť**

**Vydavateľ:** Metodicko-pedagogické centrum,  
Ševčenkova 11, 850 01  
Bratislava

**Autor UZ:** Mgr. Iveta Rennerová

**Kontakt na autora UZ:** ZŠ s MŠ Lipovce,  
Lipovce 125, 082 36  
zssmslipovce@gmail.com

**Názov:** Zábavná angličtina – 4. časť

**Rok vytvorenia:** 2014

**Oponentský posudok  
vypracoval:** Mgr. Gabriela Pavelková

**ISBN 978-80-565-0140-5**

Tento učebný zdroj bol vytvorený z prostriedkov projektu Vzdelávaním pedagogických zamestnancov k inklúzii marginalizovaných rómskych komunít. Projekt je spolufinancovaný zo zdrojov Európskej únie.


Text neprešiel štylistickou ani grafickou úpravou.

<b>Obsah:</b>	<b>My body</b>	<b>4</b>
	<b>My body</b>	<b>5</b>
	<b>My body</b>	<b>6</b>
	<b>My body</b>	<b>7</b>
	<b>My body</b>	<b>8</b>
	<b>My body</b>	<b>9</b>
	<b>My body</b>	<b>10</b>
	<b>My body</b>	<b>11</b>
	<b>Zdroje</b>	<b>12</b>



**Učebný zdroj má jednu kapitolu.**

## 1. MY BODY

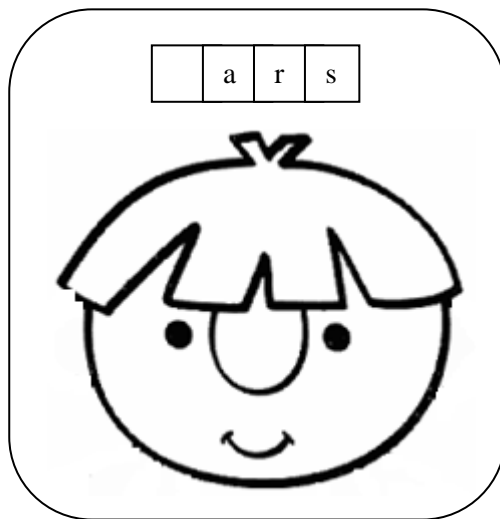



1. Listen, point and repeat. Počúvajte, ukazujte a opakujte.



2. What is missing? Draw. Čo chýba? Dokresli hlavu, ruky, chodidlá, ramená, nohy.




3. What is missing? Draw and write the letters. Čo chýba? Nakresli vlasy, oči, nos, uši, a ústa a dopíš písmená.




4. Say parts of the body, match and colour. Vymenuj časti tela, spájaj a vyfarbi.



5. How many? Count monsters parts of the body and mutch. Počítaj časti tela príšerky a spoj s číslom.

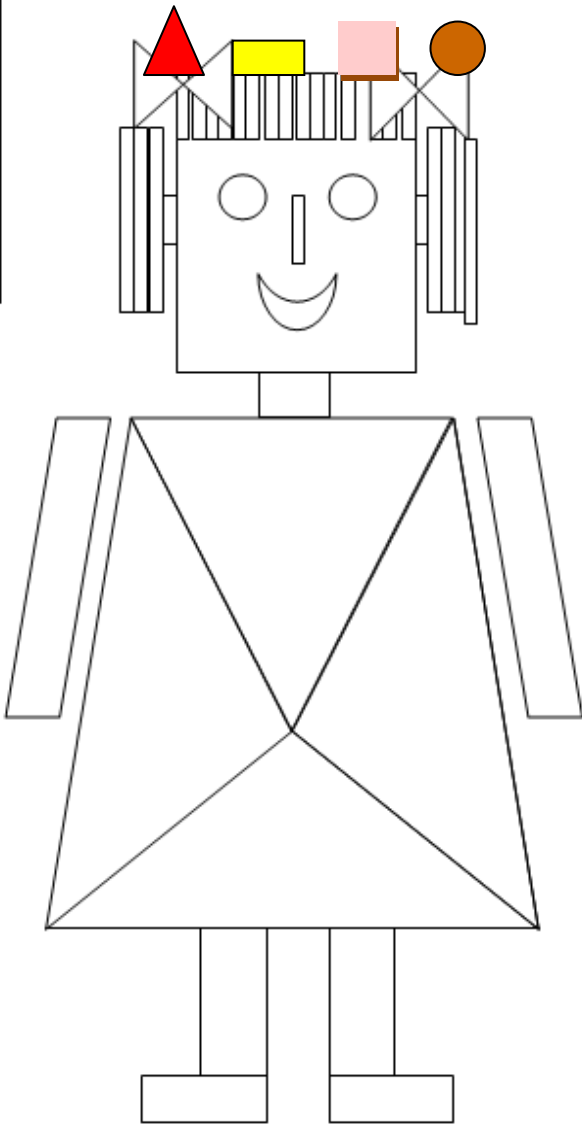
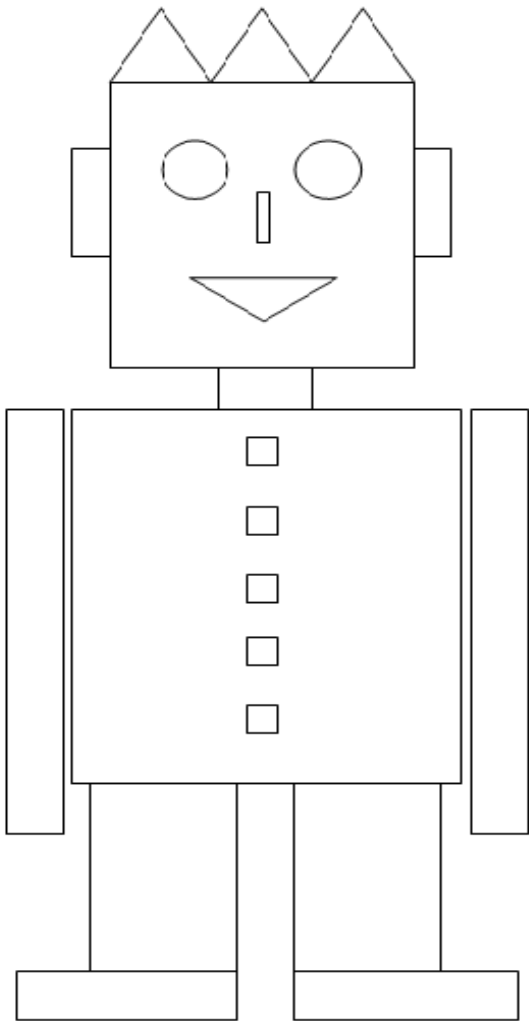


0 1 2 3 4 5 6 7 8 9 10






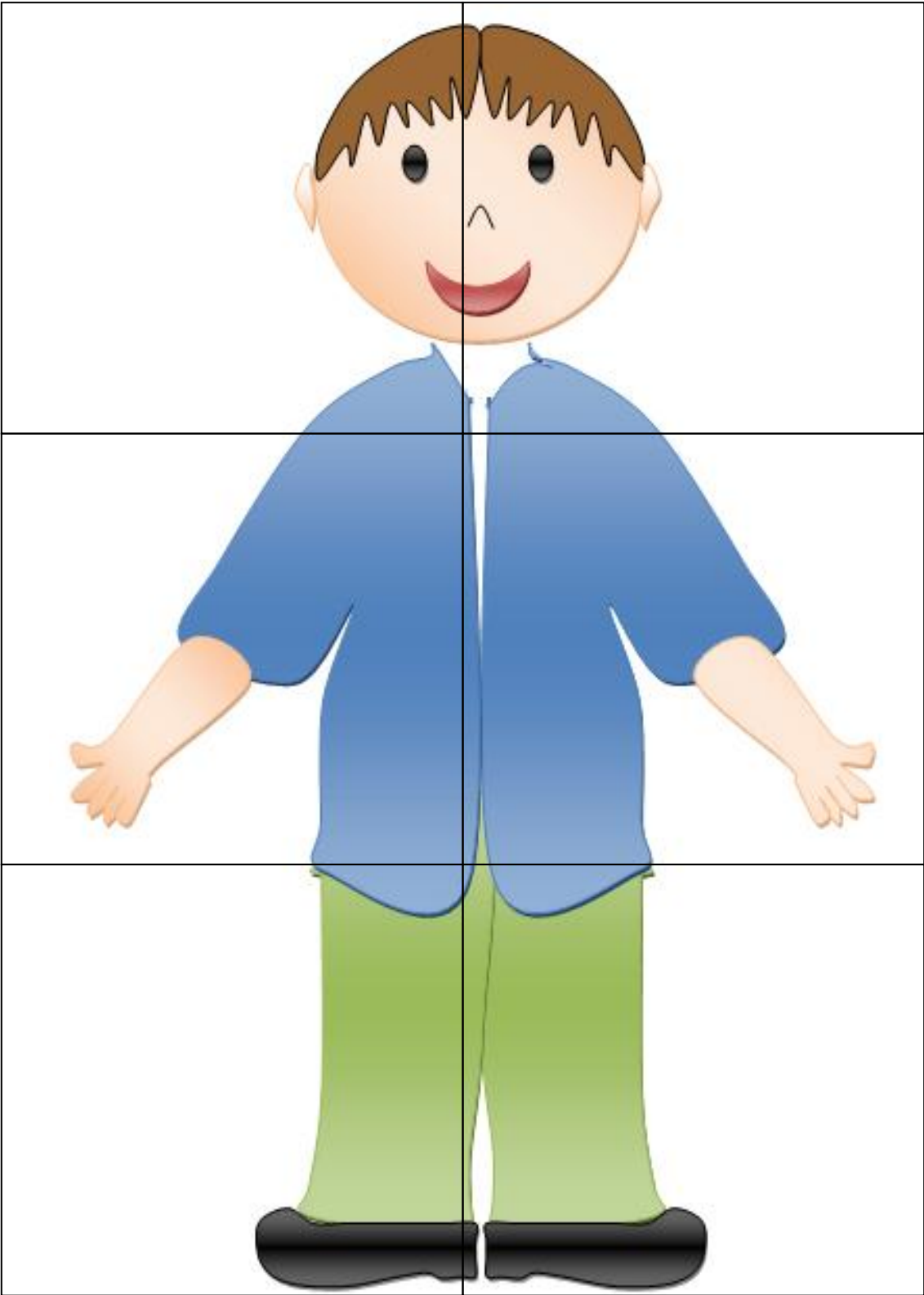
6. Colour. Vyfarbi.



7. Make a face. Put to your portfolio. Vystrihni časti hlavy a urob si tvár .Vlož do svojho portfólia.



8. Cut, say parts of the body. Play puzzle. Vystrihni, pomenuj časti tela a hraj puzzle.



Zdroje:

<http://www.online-coloring.com/coloring-page/green-hairy-monster-332.html>

<http://www.online-coloring.com/coloring-page/strange-monster-334.html>

<http://cs.detske-hry.com/priserky-s-r-o-11902.htm>

<http://cs.detske-hry.com/image-2638.htm>