



mpc
METODICKO-PEDAGOGICKÉ CENTRUM

**VZDELÁVANÍM
PEDAGOGICKÝCH ZAMESTNANCOV
K INKLÚZII MARGINALIZOVANÝCH
RÓMSKYCH KOMUNÍT**



Moderné vzdelávanie pre vedomostnú spoločnosť / Projekt je spolufinancovaný zo zdrojov EÚ

Kód ITMS: 26130130051

číslo zmluvy: OPV/24/2011

Metodicko – pedagogické centrum

Národný projekt

**VZDELÁVANÍM PEDAGOGICKÝCH ZAMESTNANCOV
K INKLÚZII MARGINALIZOVANÝCH RÓMSKYCH KOMUNÍT**

MGR. Iveta Rennerová

ZÁBAVNÁ ANGLIČTINA – 3. časť

Vydavateľ: Metodicko-pedagogické centrum,
Ševčenkova 11, 850 01
Bratislava

Autor UZ: Mgr. Iveta Rennerová

Kontakt na autora UZ: ZŠ s MŠ Lipovce,
Lipovce 125, 082 36
zssmslipovce@gmail.com

Názov: Zábavná angličtina – 3. časť

Rok vytvorenia: 2014

**Oponentský posudok
vypracoval:** Mgr. Gabriela Pavelková

ISBN 978-80-565-0139-9

Tento učebný zdroj bol vytvorený z prostriedkov projektu Vzdelávaním pedagogických zamestnancov k inklúzii marginalizovaných rómskych komunít. Projekt je spolufinancovaný zo zdrojov Európskej únie.

Text neprešiel štylistickou ani grafickou úpravou.

Obsah:	My clothes	4
	My clothes	5
	My clothes	6
	My clothes	7
	My clothes	8
	My clothes	9
	My clothes	10
	My clothes	11
	My clothes	12
	My clothes	13
	Zdroje	14

Učebný zdroj má jednu kapitolu

1. MY CLOTHES

1. Point and say. Ukáž a pomenuj.



jumper



T – shirt



shorts

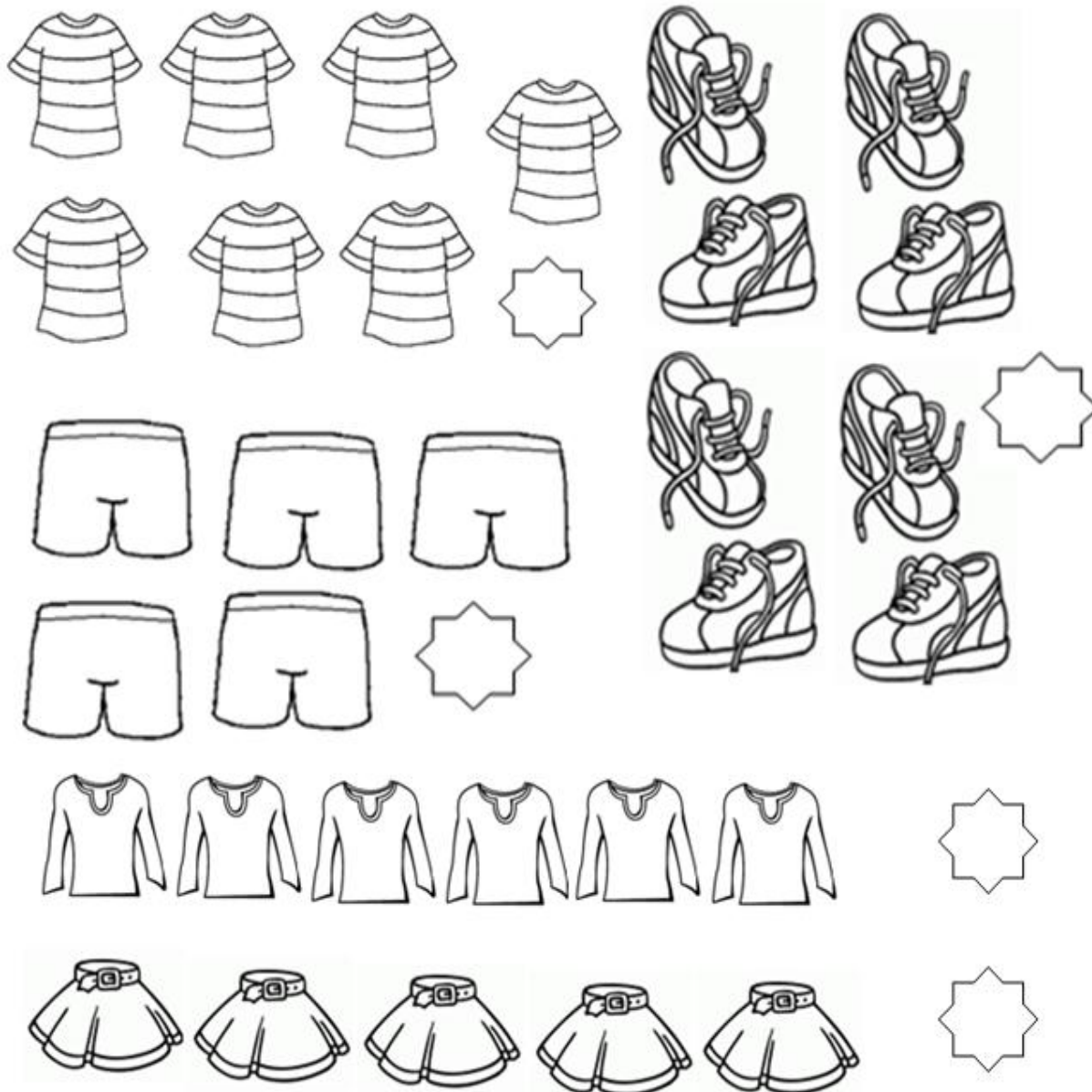


skirt



shoes

2. Say and count. Write the number. Pomenuj a počítaj. Číslo napiš.



3. Point and say. Ukáž a pomenuj.



coat



trousers



hat




socks




dress

4. Count and draw. Počítaj a nakresli podľa daného počtu v hviezdičke.



8



7



6



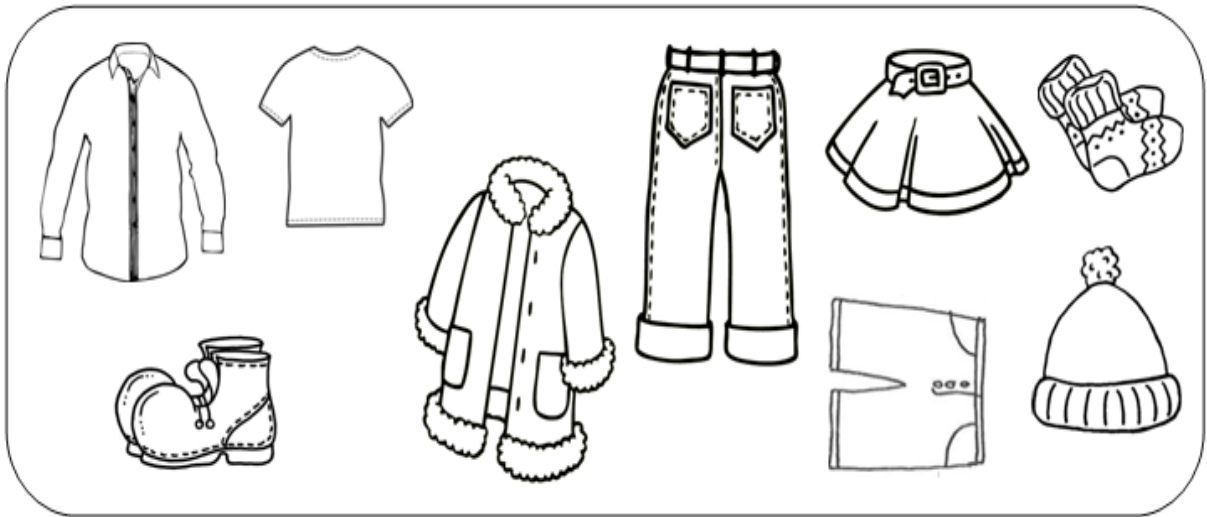
9



10

5. F

y.



6. Complete. Dopln̄ pod̄ľa obrázka.





T R K S




T A



7. Find. V každom riadku nájdí dva rovnaké kusy oblečenia.







8. Make your own cube. Vytvor si svoju kocku.



9. Point, say, count and colour. How many T-shirts are there? Ukazuj, povedz, počítaj a vyfarbi. Číslo napíš.




10. Say and complete. Pomenuj obrázky a na šnúru doplň oblečenie, ktoré chýba.




11. Much, say and colour. Spoj správnou polovicu, pomenuj a vyfarbi.



12. Cut out and dress a boy. Vystrihni oblečenie a obleč chlapca.



13. Cut out and dress a girl. Vystrihni oblečenie a obleč dievča.



Zdroje:

<http://www.omalovanka.com/kresleni-online-obleceni/omalovanka-cepice.html>

<http://www.omalovanka.com/kresleni-online-obleceni/omalovanka-kalhoty.html>

<http://www.omalovanka.com/kresleni-online-obleceni/omalovanka-kabat.html>

<http://www.omalovanka.com/kresleni-online-obleceni/omalovanka-ponozky.html>

<http://www.omalovanka.com/kresleni-online-obleceni/omalovanka-boty.html>

<http://www.omalovanka.com/kresleni-online-obleceni/omalovanka-sukne.html>

<http://www.predskolaci.cz/wp-content/uploads/2010/01/zimni-obleceni-tricko.jpg>

<http://www.celysvet.cz/omalovanky-k-vytisknuti-pro-divky-obleceni>

<http://www.i-creative.cz/2009/03/01/omalovanky-obleceni-k-vytisknuti/>

<http://k-vytisknuti.omalovanky.name/obleceni/tricko.php>

<http://k-vytisknuti.omalovanky.name/obleceni/klobouk.php>

<http://k-vytisknuti.omalovanky.name/obleceni/kratasy.php>

<http://k-vytisknuti.omalovanky.name/obleceni/ksiltovka.php>

<http://k-vytisknuti.omalovanky.name/obleceni/bunda.php>

<http://k-vytisknuti.omalovanky.name/obleceni/ponozky.php>

<http://www.onlineomalovanky.cz/Omalov%C3%A1nky-dom%C3%A1cnost-d%C5%AFm.html>