



mpc
METODICKO-PEDAGOGICKÉ CENTRUM

M VZDELÁVANÍM
PEDAGOGICKÝCH ZAMESTNANCOV
K INKLÚZII MARGINALIZOVANÝCH
RÓMSKYCH KOMUNÍT



Moderné vzdelávanie pre vedomostnú spoločnosť / Projekt je spolufinancovaný zo zdrojov EÚ

Kód ITMS: 26130130051

číslo zmluvy: OPV/24/2011

Metodicko – pedagogické centrum

Národný projekt

**VZDELÁVANÍM PEDAGOGICKÝCH ZAMESTNANCOV
K INKLÚZII MARGINALIZOVANÝCH RÓMSKYCH KOMUNÍT**

Ivána Pazderová

**Rozprávka o troch prasiatkach – pracovné listy
ako praktická**

**príprava pri dramatizácii textu pre prácu v
záujmovom útvare**

Dramatickom

Vydavateľ: Metodicko-pedagogické centrum, Ševčenkova 11, 850 01
Bratislava

Autor UZ: Ivánna Pazderová

Kontakt na autora UZ:

Názov: Rozprávka o troch prasiatkach

Rok vytvorenia: 2014

Oponentský posudok vypracoval: Mgr. Martina Bajúžiková

ISBN 978-80-565-0342-3

Tento učebný zdroj bol vytvorený z prostriedkov projektu Vzdelávaním pedagogických zamestnancov k inklúzii marginalizovaných rómskych komunít. Projekt je spolufinancovaný zo zdrojov Európskej únie.


Text neprešiel štylistickou ani grafickou úpravou.


Obsah

O TROCH PRASIATKACH.....	4
ROZMÝŠĽAJ A HÁDAJ	6
PRIRAĎ SPRÁVNY VÝZNAM K SYMBOLU	7
KTO JE AKÝ	8
RÝMOVAČKY	9
HĽADAJ A NÁJDEŠ.....	10
ŠIKOVNÉ OČI A PRSTY	11
VETY V OBLÁČIKOCH.....	12
POMÔŽ DOKONČIŤ PRÍBEH.....	13
VYSKÚŠAJ SI POSTREH.....	15
MASKY	16

O TROCH PRASIATKACH


K obrázkom napíš podľa deja krátke vety. Potom celý príbeh prerozprávaj.























ROZMÝŠĽAJ A HÁDAJ



Aké postavy vystupovali v rozprávke?

Z čoho si prasiatka postavili svoje domy?



Dokonči porekadlo alebo príslovie, ktoré je napísané.

Komu sa nelení, _____


Bez práce _____

Aká matka, _____

Ako si kto ustelie, _____



PRIRAĎ SPRÁVNY VÝZNAM K SYMBOLU



domov

symbol chamtivosti a hriechu



slama

symbol vytrvalosti a pracovitosti



drevo

symbol ľudí, ktorí nie sú vytrvalí



tehla

symbol svetla, tepla a očistnej sily



vlk

symbol bezpečia a istoty



oheň

symbol lenivosti

KTO JE AKÝ

Podčiarkni správne vlastnosti domčeka.

pevný, vytrvalý, netrpezlivý, lenivý, hlúpy, rozvážny, zodpovedný, usilovný, uponáhľaný, múdry, nestály




Podčiarkni správne vlastnosti domčekov.

pevný, vytrvalý, netrpezlivý, lenivý, hlúpy, rozvážny, zodpovedný, usilovný, uponáhľaný, múdry, nestály

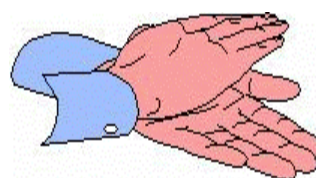


RÝMOVAČKY

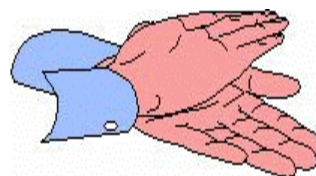
Vytlieskaj rytmus podľa obrázkov



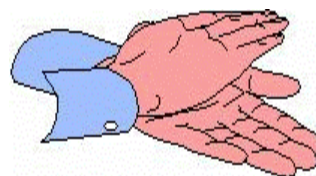
SVIN-KA CIL-KA



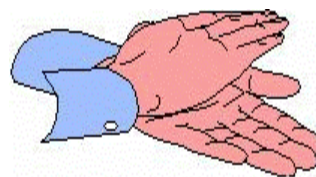
KVIČ-KO RO-MAN



KVIČ-KA LIN-DA




KVIČ-KO PAĽ-KO



HLADAJ A NÁJDEŠ

Pomôž prasiatku nájsť cestu k maškrtke. Cestu vyznač farebne zelenou farbičkou.



Porozmýšľaj a napíš, čo jedia prasiatka.



ŠIKOVNÉ OČI A PRSTY

Pozorne si prezri obrázok a vypíš všetky podstatné mená.

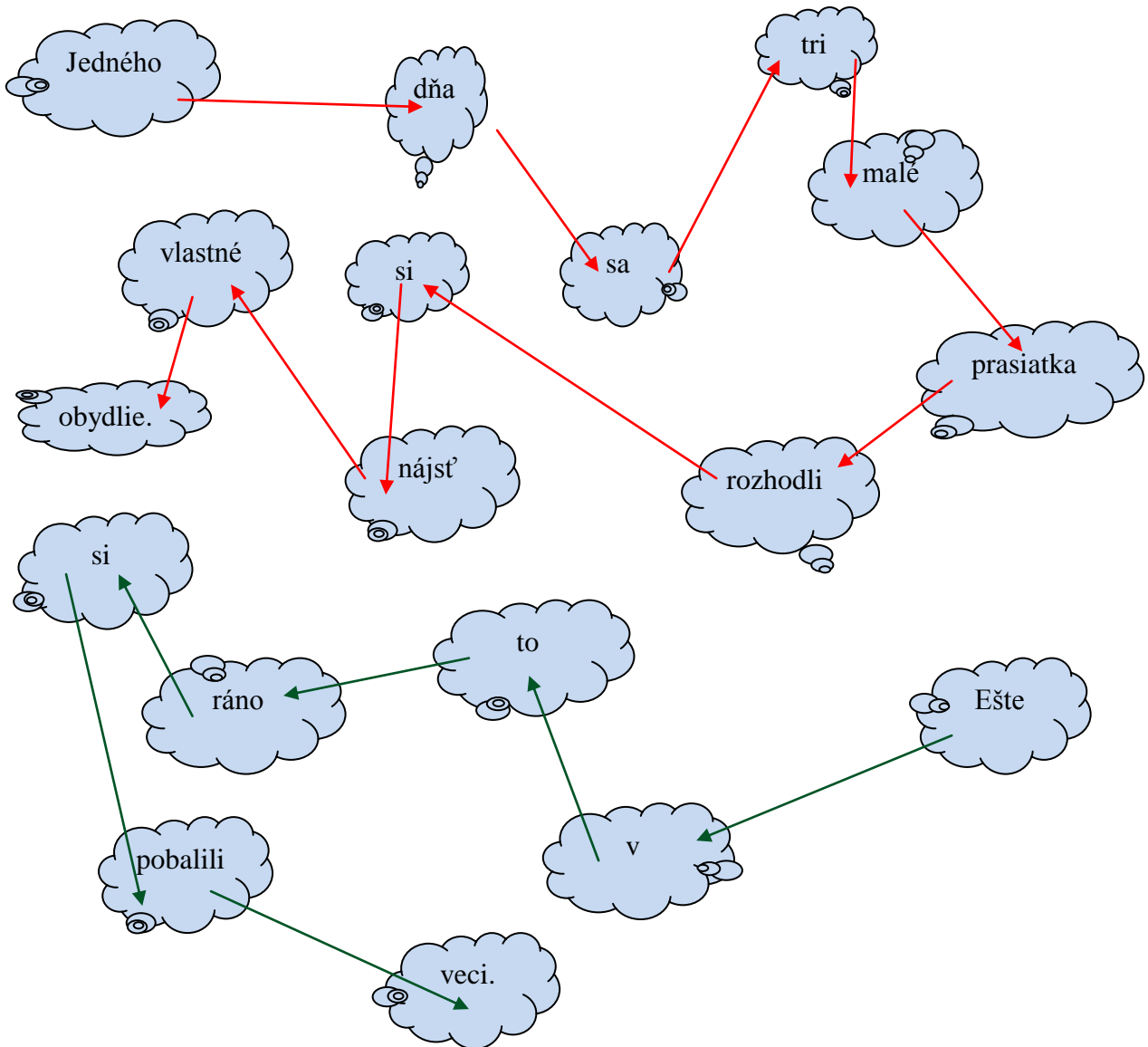
Obrázok rozstrihaj na desať častí a daj poskladať spolužiakovi.




VETY V OBLÁČIKOCH

Podľa farebných šípok prelet' z obláčika na obláčik a pomôž prasiatkam spojiť slová do viet.

Každú vetu napíš na riadok pod obláčikmi a nezabudni bodku na konci vety.



POMÔŽ DOKONČIŤ PRÍBEH



Kde bolo, tam bolo, žila mamička, ktorá mala tri malé prasiatka. Mama im povedala: "Nemôžete tu ďalej bývať. Musíte si postaviť vlastné domčeky. Ale dávajte pozor, aby vás vlk nechytí."

Prvé prasiatko si postavilo domček so slamy. Bolo veľmi spokojné so svojím domčekom. Povedalo: "Teraz ma vlk nechytí a nezje."

Druhé prasiatko si postavilo domček z dreva. Domček bol silnejší ako domček zo slamy. Prasiatko bolo veľmi spokojné so svojím domčekom. Povedalo: "Teraz ma vlk nechytí a nezje."

Tretie prasiatko si postavilo svoj domček z tehál. Bolo veľmi spokojné so svojím domčekom. Domček bol silnejší ako domček zo slamy či z dreva. Na ďalší deň šiel vlk po ceste. Prišiel ku



Napiš hlavnú myšlienku rozprávky.

Čo sa ti v rozprávke páčilo a čo sa ti nepáčilo a vysvetli prečo.

Páčilo sa mi:



Nepáčilo sa mi:





Prečo?





VYSKÚŠAJ SI POSTREH

V osemsmierovke nájdí slová.

TRI PRASIATKA

ČLAHÔDKYMD
IDCEINRHAO
AKRMTSDMŇM
PCMEMRAEPS
KAHJVMHARA
ALLHAOASSS
ALMAŠKOLTA
HOJDAČKAER
ŇDYDAÔLMŇP
ČMDDKPVAPČ




MASKY





Vystrihni prasiatko a vlka.

Vystrihnite im oči. Prasiatko vystrihni



trikrát. Na boky masiek pripevnite šnúrky na uviazanie. Skúste si zahrať rozprávku sami.



<http://rozpravky.wz.cz/omalovanky/index.php?text=prasiatko-ii>

