



**mpc**  
METODICKO-PEDAGOGICKÉ CENTRUM

**VZDELÁVANÍM  
PEDAGOGICKÝCH ZAMESTNANCOV  
K INKLÚZII MARGINALIZOVANÝCH  
RÓMSKYCH KOMUNÍT**



Moderné vzdelávanie pre vedomostnú spoločnosť / Projekt je spolufinancovaný zo zdrojov EÚ

Kód ITMS: 26130130051

číslo zmluvy: OPV/24/2011

Metodicko – pedagogické centrum

Národný projekt

**VZDELÁVANÍM PEDAGOGICKÝCH ZAMESTNANCOV  
K INKLÚZII MARGINALIZOVANÝCH RÓMSKYCH KOMUNÍT**

Mgr. Irena Balážová

**Rozprávky podľa deja III.**

2014

**Vydavateľ:** Metodicko-pedagogické centrum,  
Ševčenkova 11, 850 01 Bratislava

**Autor UZ:** Mgr. Irena Balážová

**Kontakt na autora UZ:** ZŠ s MŠ Vydrník  
irena.balazova@centrum.sk

**Názov:** Rozprávky podľa deja III.

**Rok vytvorenia:** 2014

**Oponentský posudok vypracoval:** Mgr. Helena Slobodníková

**ISBN 978-80-565-0052-1**

Tento učebný zdroj bol vytvorený z prostriedkov projektu Vzdelávaním pedagogických zamestnancov k inklúzii marginalizovaných rómskych komunít. Projekt je spolufinancovaný zo zdrojov Európskej únie.

Text neprešiel štylistickou ani grafickou úpravou.

## **Obsah:**

### **Cieľ: Rozvíjať komunikačné a vyjadrovacie schopnosti**

#### **1. Počúvať a zopakovať rozprávanie:**

- rozprávať (prerozprávať) rozprávku s využitím daných obrázkov (ilustrácií);
- určiť následnosť obrázkov (ilustrácií) danej rozprávky.

#### **2. Rozvíjať psychomotorické zručnosti:**

- vystrihnúť obrázky presne po čiare a na lavici uložiť v správnom poradí;
- nalepiť obrázky rozprávky podľa deja do prázdnych okienok na PL.

### **Rozprávky – 3. časť**

#### **9. Domček – rukavička**

**PL 17, PL 18**

#### **10. O dvanástich mesiačikoch**

**PL 19, PL 20**

#### **11. Škaredé káčatko**



**PL 21, PL 22**

#### **12. Ako šlo vajce na vandrovkú**

**PL 23, PL 24**


## DOMČEK - RUKAVIČKA

1. V rozprávkovej knihe sa pomiešali obrázky rozprávky O stratenej rukavičke.  
Vystrihni a nalep obrázky podľa deja.



## DOMČEK - RUKAVIČKA

1. Vystrihnuté obrázky rozprávky nalep podľa deja do prázdnych okienok.





## O DVANÁSTICH MESIAČIKOCH

1. V rozprávkovej knihe sa pomiešali obrázky rozprávky O dvanástich mesiačikoch.  
Vystrihni a nalep obrázky podľa deja.



## O DVANÁSTICH MESIAČIKOCH


1. Vystrihnuté obrázky rozprávky nalep podľa deja do prázdnych okienok.





## ŠKAREDÉ KÁČATKO

1. V rozprávkovej knihe sa pomiešali obrázky rozprávky O škaredom káčatku.  
Vystrihni a nalep obrázky podľa deja.





## ŠKAREDÉ KÁČATKO

1. Vystrihnuté obrázky rozprávky nalep podľa deja do prázdnych okienok.



## AKO ŠLO VAJCE NA VANDROVKU

1. V rozprávčkovej knihe sa pomiešali obrázky rozprávky Ako šlo vajce na vandrovku.  
Vystrihni a nalep obrázky podľa deja.



## AKO ŠLO VAJCE NA VANDROVKU

1. Vystrihnuté obrázky rozprávky nalep podľa deja do prázdnych okienok.



### **Zoznam bibliografických odkazov:**

O dvanástich mesiacíkoch. Vydavateľstvo JUNIOR, s. r. o. Bratislava, 2013.

ISBN 978-80-7146-866-0.

Najkrajšie rozprávky o zvieratkách. Mladé letá, s. r. o., Bratislava, 2011.

ISBN 978-80-10-02116-1.

Moje mini rozprávky. Vydavateľstvo Slovart – Print, s. r. o., Bratislava, 2011.

ISBN 978-80-8112-106-7.

Maľovanky s rozprávkou. Vydavateľstvo Litera Plus, s. r. o., Bratislava, 2013.

Pracovné listy k Čítanke pre 3. ročník špeciálnych škôl. SPN, Bratislava, 1996.

Vecné učenie pre 1., 2., 3. ročník špeciálnych základných škôl. SPN, Bratislava, 2004.

ISBN 80-10-00513-4.

<http://www.freecoloring.info/cat-coloring-pages.php>

<http://www.omalovanky-zadarmo.sk/>

Adamko, časopis pre deti, ktoré chcú vedieť viac. Vydavateľstvo ORBIS IN, s. r. o., Bratislava. 9/2013 – 6-7/2014.