



**mpc**  
METODICKO-PEDAGOGICKÉ CENTRUM

**VZDELÁVANÍM  
PEDAGOGICKÝCH ZAMESTNANCOV  
K INKLÚZII MARGINALIZOVANÝCH  
RÓMSKYCH KOMUNÍT**



Moderné vzdelávanie pre vedomostnú spoločnosť / Projekt je spolufinancovaný zo zdrojov EÚ

Kód ITMS: 26130130051

číslo zmluvy: OPV/24/2011

**Metodicko – pedagogické centrum**

**Národný projekt**

**VZDELÁVANÍM PEDAGOGICKÝCH ZAMESTNANCOV  
K INKLÚZII MARGINALIZOVANÝCH RÓMSKYCH KOMUNÍT**

**Mgr. Helena Hricová**

**Súbor pracovných listov predmetu  
DOMOV A PRÁCA v 3. ročníku:  
Tajničky, prešmyčky, zábavné úlohy**

**Vydavateľ:** Metodicko-pedagogické centrum,  
Ševčenkova 11, 850 01 Bratislava

**Autor UZ:** <Mgr. Helena Hricová>

**Kontakt na autora UZ:** Základná škola s materskou školou  
Kyjov, Kyjov 176,  
havrilova.a@gmail.com

**Názov:** Súbor pracovných listov predmetu  
DOMOV A PRÁCA v 3. ročníku:  
Tajničky, prešmyčky, zábavné úlohy

**Rok vytvorenia:** <2014>

**Oponentský posudok vypracoval:** Mgr. Gabriela Pavelková

**ISBN 978-80-8052-943-7**

Tento učebný zdroj bol vytvorený z prostriedkov projektu Vzdelávaním pedagogických zamestnancov k inklúzii marginalizovaných rómskych komunít. Projekt je spolufinancovaný zo zdrojov Európskej únie.

Text neprešiel štylistickou ani grafickou úpravou.

## **Obsah**

V rozprávke – tajnička s členmi rodiny, prešmyčky .....	4
Labyrint .....	6
Doplň správne slová a zahraj si rozprávku.....	7
Ľudské telo - osemsmerovka.....	9
Čas - tajnička.....	10
Čo škodí zdraviu? – tajnička .....	11
Veselé zúbky – tajničky .....	12
Sova z internetu - labyrint .....	15



➔ Zoraď správne písmená a doplň ich do rámečkov:

**e c t o**

--	--	--	--

**a m m a**

--	--	--	--

**I B E A Ž B J A**



--	--	--	--	--	--	--	--	--	--

J	K	N	O
Č	Í	A	/

M	K	N	I
E	R	A	A

a

**A**

--	--	--	--	--	--	--	--

--	--	--	--	--	--	--	--	--	--

		/							/									
--	--	---	--	--	--	--	--	--	---	--	--	--	--	--	--	--	--	--



**y v**

**a a**

**s**

**o n**

**H**

**v**

**p**

**ú**

**S**


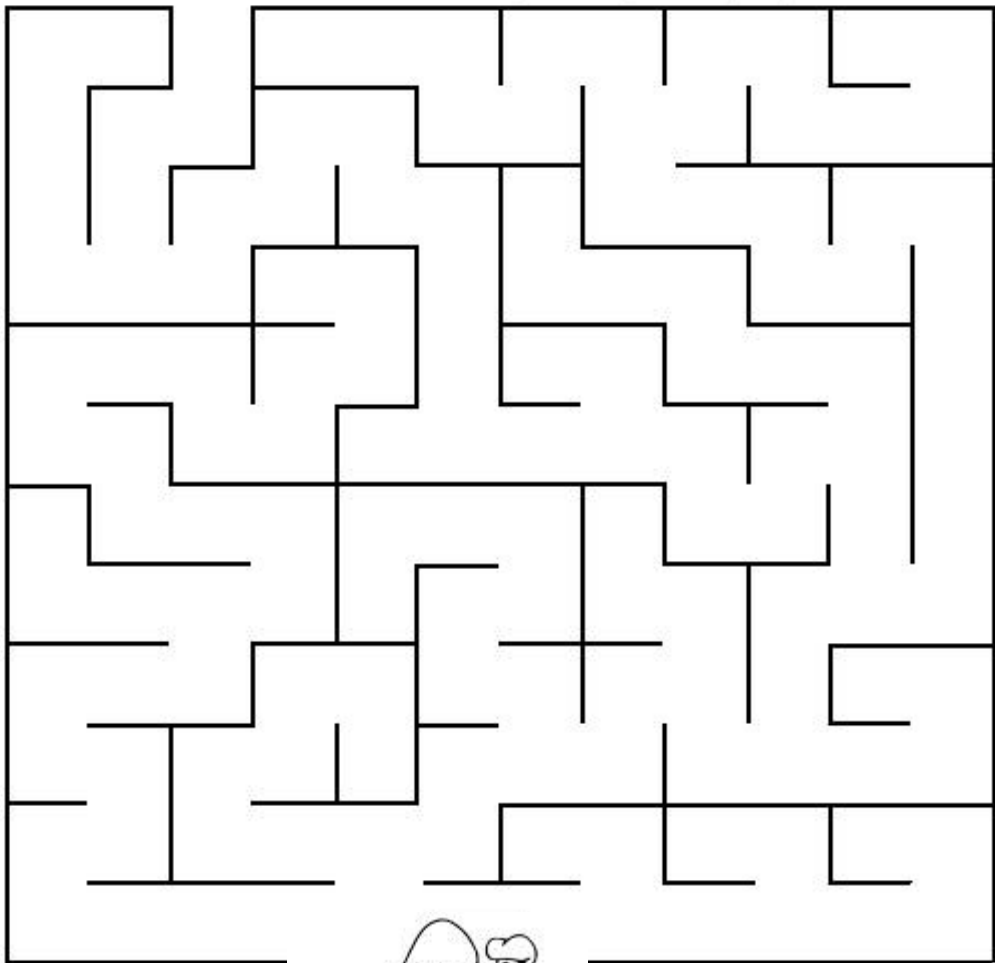

**I**

**t**

**é**

## Labyrint

- ➡ Pomôž deťom nájsť cestu k medovníkovému domčeku



## Doplň správne slová a zahraj si rozprávku

Rozprávač: \_\_\_\_\_ Vás hostia milý,  
prišli sme vám hrať,  
každý nech si pekne \_\_\_\_\_,  
\_\_\_\_\_ sa to začne.

Vítame  
o chvíľočku  
sadne

Zvieratká: (spievajú na melódiu piesne *Lavá nôžka, pravá nôžka*)

Stojí v lese \_\_\_\_\_ domček,  
a v ňom \_\_\_\_\_,  
na perníčky maľované,  
malé \_\_\_\_\_ láka.

malý  
deti  
ježibaba

Ježibaba: (vystúpi z domčeka)

Ja som strašná ježibaba,  
ja \_\_\_\_\_ deti \_\_\_\_\_ rada,  
poďte deti, poďte sem,  
ja vás všetkých ihneď \_\_\_\_\_.

mám  
veľmi  
zjem

(prichádzajú Marienka a Janičko, ježibaba je v domčeku)

Marienka: \_\_\_\_\_, je tma, zablúdili sme.

Čo budeme robiť?

Janičko

Janičko: \_\_\_\_\_ Prespíme v \_\_\_\_\_ a \_\_\_\_\_ sa vrátíme domov. (uložia sa, o chvíľu zaspia)

Zvieratká: \_\_\_\_\_ Spi, Janičko, spi, Marienka, spi,  
prajeme vám krásne sni.

lese  
ráno

\_\_\_\_\_.

muk.  
Ticho

Rozprávač: (budí deti)

Slniečko sa \_\_\_\_\_  
vtáčik nám prespevuje,  
na cestu k domovu  
veľa šťastia \_\_\_\_\_.

ani  
usmieva  
praje

Marienka: \_\_\_\_\_ Janičko, pozri \_\_\_\_\_ krásna chalúpka.

Janičko: \_\_\_\_\_ A je celá \_\_\_\_\_ perníka.

Kto v nej býva?

z  
aká

Ježibaba: (vystrčí hlavu z domčeka)

\_\_\_\_\_ zlá ježibaba.

\_\_\_\_\_ vezme perníček,

Kto mi  
Ja som tá

tomu odrežem prstíček.  
Janička do pece \_\_\_\_\_,  
a potom si na ňom \_\_\_\_\_.  
Ha-ha-ha-ha-ha.

Zvieratká: Dobrý pozor, deti, \_\_\_\_\_,  
perník babe \_\_\_\_\_!  
Ježibaba je zlá, zlé srdce má.

Janičko: Marienka, mám \_\_\_\_\_ hlad,  
\_\_\_\_\_ chcem \_\_\_\_\_.

Ježibaba: Á, už vás mám!

Janičko a Marienka: Zvieratká, ukryte nás! (*ukryjú sa za zvieratká!*)

Ježibaba: (*vyjde z domčeka, dupne.*)

Ach, kde sú tie \_\_\_\_\_,  
už mi klepú \_\_\_\_\_,  
taká som \_\_\_\_\_,  
že sa uvarím \_\_\_\_\_.

Zvieratká: (*spievajú*)

Už je \_\_\_\_\_ uvarená,  
už je baba v peci,  
už nikomu \_\_\_\_\_,  
radujme sa \_\_\_\_\_.

Janičko a Marienka:

Tu vám všetkým sľubujeme,  
že už \_\_\_\_\_ a \_\_\_\_\_  
počúvať budeme.

Rozprávač: \_\_\_\_\_ sa divadlo,  
\_\_\_\_\_ dobre dopadlo,  
a kto nás \_\_\_\_\_,  
môže nám všetkým \_\_\_\_\_

dám  
pochutnám

dajte  
netrhajte

ochutnať  
perník  
veľký

hladná  
sama  
detiská  
zubiská

baba  
neublíži  
všetci

mamku  
otecka

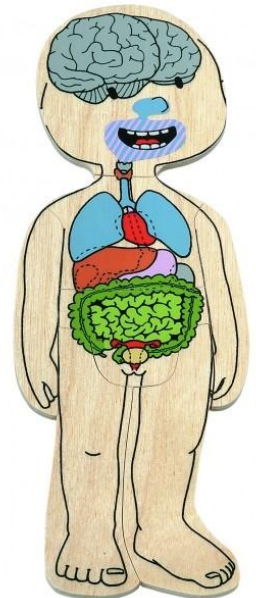

Skončilo  
má  
všetko

rád  
zatlieskať



## Ľudské telo - osemsmerovka

K	O	D	Ú	L	A	Ž	M	O	Z	O	G
O	O	C	A	K	B	P	A	L	E	C	Ň
L	P	N	B	O	CH	B	Ľ	O	A	A	N
E	T	E	Č	V	R	P	H	Ú	L	V	T
N	L	O	R	A	B	S	R	D	C	E	S
O	A	U	D	L	T	M	U	S	M	A	Č
Ň	K	A	E	H	I	I	D	E	T	L	O
A	E	E	I	E	C	L	N	Č	H	Y	K
H	Ť	Č	CH	I	A	O	Í	Y	Ú	I	Č
O	S	A	E	R	E	N	K	S	Ä	Š	E
N	Ä	Z	Á	P	Ä	S	T	I	E	U	I
Z	P	L	E	C	E	A	T	Ä	P	P	V



PRSTY

ZÁPÄSTIE

RUKA

PALEC

PÄŠŤ

DLAŇ

KONČATINY

PLECE

NOHA

PÄTA

PRIEHLAVOK

SVAL

TEMENO

ÚSTA

UŠI

ČELO

VIEČKO

BRADA

HRUDNÍK

CHRBTICA

KOLENO

LAKEŤ

LEBKA

MIECHA

MOZOG

ŽALÚDOK

PEČEŇ

PLÚCA

SRDCE

## Čas - tajnička

Vyplň tajničku a zisti, čo chýba v básničke.

1. 11. mesiac v roku
2. 4. deň v týždni
3. 3. deň v týždni
4. 2. deň v týždni
5. 12. mesiac v roku
6. 5. deň v týždni
7. 8. mesiac v roku
8. 4. mesiac v roku
9. 6. deň v týždni
10. 7. mesiac v roku
11. 1. mesiac v roku


### Cudzia reč

Kvíka Kvičko kvik, kvik, kvik,  
na dvore tak nevie nik.  
Nepoznajú jeho reč,  
každý beží rýchlo preč.

Šikovný je Kvičko, veď,  
dobrý nápad dostal hneď.

Jazykovú zriadil školu,

kvikajú v nej \_\_\_\_\_.



### Zasmej sa!

*Malá Janka si pobalí kufrík,  
obúva sa a vtom  
sa jej mamička pýta:  
- Kam slečna, kam?*

*Janka na to:*


*- Nahnevála si ma, vraciam sa k bocianovi!*





# Čo škodí zdraviu? – tajnička


► Spevák Janko Kuric zo skupiny Vidiek v jednej pesničke spieva (vylúšti tajničku)


Je to pravda? Diskutuj!!!

1. 


2. 


3. 

4. 


5. 


6. 

7. 

8. 


9. 


10. 


11. 


12. 


13. 

14. 


15. 

16. 

17. 

18. 

19. 

20. 



# Veselé zúbky – tajničky

➔ Vieš, ako sa volajú tieto veveričky?



A crossword puzzle grid with various clues and images. The grid consists of white squares for letters and empty squares for empty space. Some squares are shaded orange.


Clues and images:

- Top Left:** A cartoon tooth with a face and a hand pointing to its cheek.
- Top Center:** A tube of Odol toothpaste.
- Top Right:** A close-up of a mouth with teeth.
- Middle Right:** A row of colorful dental syringes.
- Middle Right (Inset):** A dentist examining teeth with a mirror.
- Bottom Left:** A green dental water irrigator.
- Bottom Center:** A collection of dental tools including a toothbrush, toothpaste (Signal), and interdental brushes (LIDL).
- Bottom Left (Cartoon):** A cartoon toothbrush with a bear-shaped handle.
- Bottom Center:** A close-up of a mouth with metal braces.
- Bottom Right (Inset):** A close-up of a mouth with a red circle highlighting the gum tissue.


➔ A toto je .....

1. 2. 3. 4. 5. 6.

						Ú	



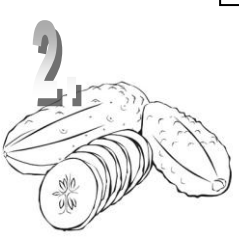
7.



7.




5.




2.



3.

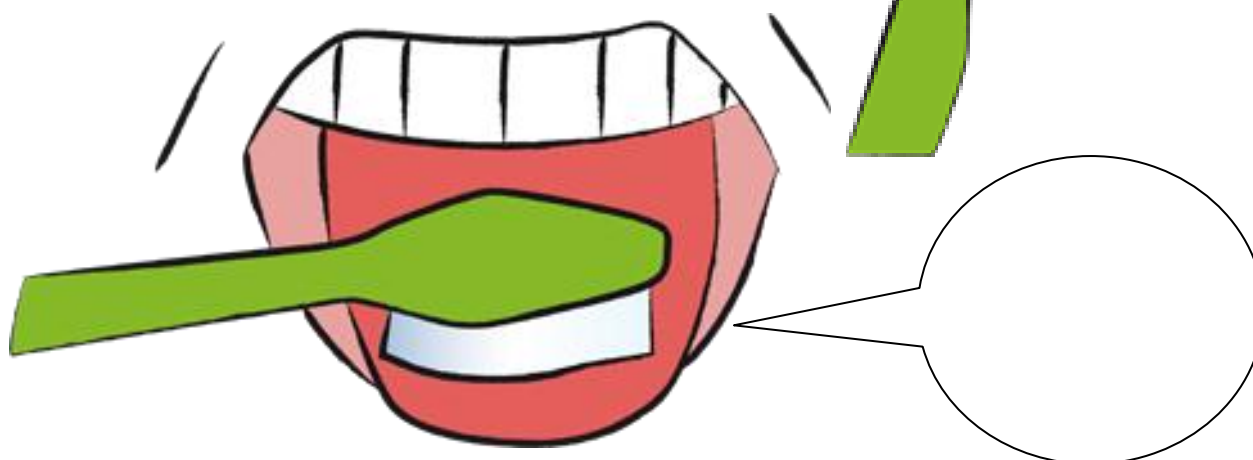
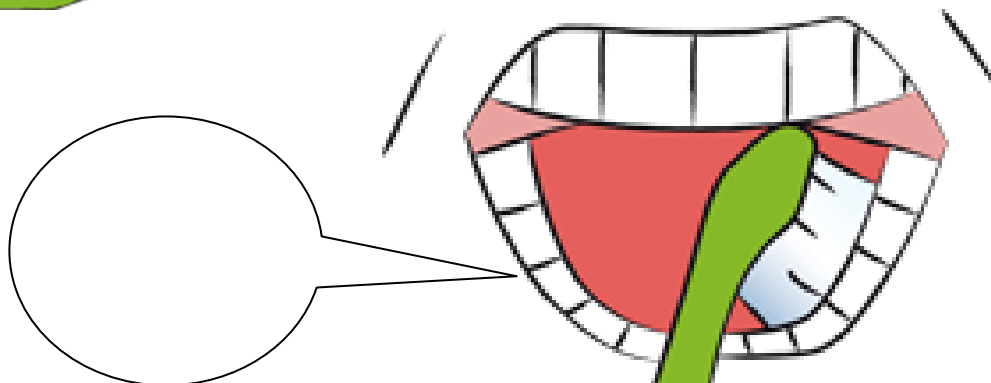
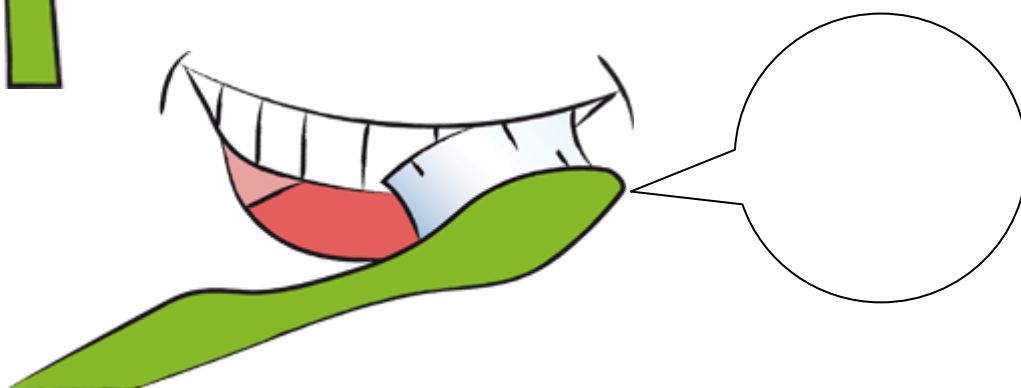
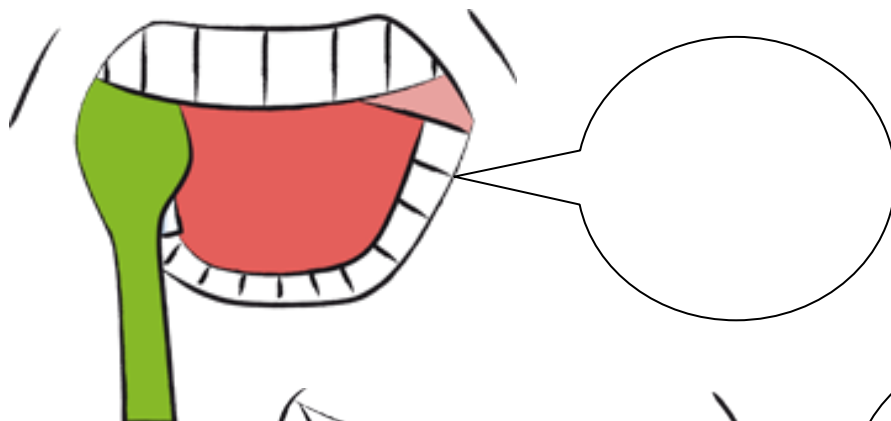


1.



4.

➔ Označ poradie obrázkov tak, ako si správne umývame zuby



Ak si na niečo zabudol/dla pozri na stránku : <http://www.veselezubky.sk>

Sova z internetu - labyrint

